



Log out | Banco Act... | BBVA Net Cash | Banco Santander - S... | Afirme, el banco de... | Gobierno | Bajionet Gobierno | Banca en Línea Emp... | Log on | HSBCnet | CAPDAM | Bajionet



Inicio Artículo 29 Artículo 46 SEVAC Aviso de Privacidad CAPDAM-INICIO

Transparencia CAPDAM

Artículos


Artículo 29
El solicitante deberá contar con el apoyo de la oficina correspondiente designada por la entidad pública para recibir las solicitudes, en caso de así requerirlo.
[Ver Detalle](#)


Artículo 46
Las personas de derecho público o privado que ejerzan gasto público o reciban subsidio o subvención, deberán tener disponible al público en internet, la siguiente información
[Ver Detalle](#)

30°C | 11:23 a. m.

Transparencia CAPDAM

transparencia.capdam.gob.mx/index.php/Home/articulo/1

Log out | Banco Azt... BBVA Net Cash Banco Santander - S... Afirme, el banco de... Gobierno Bajonet Gobierno Banca en Línea Emp... Log on | HSBCnet CAPDAM Bajonet



[Inicio](#) [Artículo 29](#) [Artículo 46](#) [SEvAC](#) [Aviso de Privacidad](#) [CAPDAM-INICIO](#)

Artículo 29

El solicitante deberá contar con el apoyo de la oficina correspondiente designada por la entidad pública para recibir las solicitudes, en caso de así requerirlo.

1. FRACCIÓN I. MARCO NORMATIVO
2. FRACCIÓN II. ESTRUCTURA ORGÁNICA
3. FRACCIÓN III. FACULTADES DE CADA ÁREA

30°C 11:24 a. m.



29. FRACCIÓN XXIX. LOS INFORMES QUE POR DISPOSICIÓN LEGAL GENEREN LOS SUJETOS OBLIGADOS

CUENTA PÚBLICA 2026	Fecha Actualización, Archivo
1.ENERO 2026	19/05/2026
2. FEBRERO 2026	19/05/2026
3. MARZO 2026	19/05/2026
3A.INFORME DE DICIPLINA FINANCIERA 1ER TRIMESTRE 2026	19/05/2026
4. ABRIL 2026	19/05/2026
CUENTA PÚBLICA 2025	Fecha Actualización, Archivo
1.ENERO	04/02/2025
2. FEBRERO	15/03/2025
3. MARZO	15/04/2025
3A. INFORME DE DISCIPLINA FINANCIERA DE ENERO - MARZO	15/04/2025
4. ABRIL	15/05/2025
5. MAYO	16/06/2025
6. JUNIO	15/07/2025
6A. INFORME DE DISCIPLINA FINANCIERA DE ENERO-JUNIO	01/04/2026





Comisión de Agua Potable, Drenaje y Alcantarillado de Manzanillo

CONTENIDO

Información Contable •

- Estado de Actividades
- Estado de Situación Financiera
- Estado de Variación de la Hacienda Pública
- Estado de Cambios en la Situación Financiera
- Estado de Flujos de Efectivo
- Informe Sobre Pasivos Contingentes
- Notas a los Estados Financieros
- Estado Analítico del Activo
- Estado Analítico de la Deuda y Otros Pasivos
- Cuenta Económica

Información Presupuestaria •

- Estado Analítico de Ingresos**
 - Rubro de Ingreso
 - Fuente de Financiamiento
- Estado Analítico del Presupuesto de Egresos**
 - Clasificación por Objeto del Gasto
 - Clasificación por Tipo de Gasto
 - Clasificación Administrativa
 - Clasificación Funcional
 - Clasificación por Fuente de Financiamiento
 - Ubicación Geográfica

Información de Deuda •

- Endeudamiento Neto
- Intereses de la Deuda


Información Programática •

- Gasto por Categoría Programática
- Programas y Proyectos

Indicadores de Postura Fiscal •

Anexos •

- Balanza de Comprobación



■ Información Programática



COM DE AGUA POT DRENAJE Y ALC DE MANZANILLO

Sistema Integral de Contabilidad Gubernamental

ESTADO ANALITICO DEL EJERCICIO DEL PRESUPUESTO DE EGRESOS

Programa Presupuestario

DEL 1 DE ENERO AL 31 DE MARZO DE 2026

(Cifras en Pesos)

Análisis por: Programa Presupuestario

Clave Presupuestaria	Descripción	Concepto	Egresos			Devengado Ene-Mar	Pagado Ene-Mar	Subejercicio Ene-Mar
			Aprobado Ene-Mar	Ampliaciones / (Reducciones) Ene-Mar	Modificado Ene-Mar			
Prog-Prop-TProy-NProyTAct-NAct			(1)	(2)	(3=1+2)	(4)	(5)	(6=3-4)
001	PROGRAMA DE MEJORAMIENTO DE DIRECCIÓN GENERAL		6,697,595.61	918,212.68	7,615,808.29	3,387,070.86	3,344,173.59	4,228,737.43
001 01	PROGRAMA DE MEJORAMIENTO DE DIRECCION GENERAL		6,697,595.61	918,212.68	7,615,808.29	3,387,070.86	3,344,173.59	4,228,737.43
002	PROGRAMA DE MEJORAMIENTO DE DIRECCIÓN ADMINISTRATIVA		20,023,864.57	2,349,231.11	22,373,095.68	13,420,346.01	13,037,335.89	8,952,749.67
002 01	PROGRAMA DE MEJORAMIENTO DE DIRECCION ADMINISTRATIVA		20,023,864.57	2,349,231.11	22,373,095.68	13,420,346.01	13,037,335.89	8,952,749.67
003	PROGRAMA DE MEJORAMIENTO DE DIRECCIÓN DE FINANZAS		2,634,485.32	-318,773.28	2,315,712.04	2,009,555.73	2,003,486.49	306,156.31
003 01	PROGRAMA DE MEJORAMIENTO DE DIRECCION DE FINANZAS		2,634,485.32	-318,773.28	2,315,712.04	2,009,555.73	2,003,486.49	306,156.31
004	PROGRAMA DE MEJORAMIENTO DE DIRECCIÓN COMERCIAL		8,393,624.90	4,171,283.12	12,564,908.02	5,301,076.22	5,301,076.22	7,263,831.80
004 01	PROGRAMA DE MEJORAMIENTO DE DIRECCION COMERCIAL		8,393,624.90	4,171,283.12	12,564,908.02	5,301,076.22	5,301,076.22	7,263,831.80
005	PROGRAMA DE MEJORAMIENTO DE DIRECCIÓN DE OPERACIÓN		58,000,867.92	24,584,351.54	82,585,219.46	28,636,291.45	28,375,349.27	53,948,928.01
005 01	PROGRAMA DE MEJORAMIENTO DE DIRECCION DE OPERACION		58,000,867.92	24,584,351.54	82,585,219.46	28,636,291.45	28,375,349.27	53,948,928.01
006	PROGRAMA DE MEJORAMIENTO DE DIRECCIÓN TÉCNICA		1,211,640.30	71,817.72	1,283,458.02	1,051,391.10	1,051,391.10	232,066.92
006 01	PROGRAMA DE MEJORAMIENTO DE DIRECCION TECNICA		1,211,640.30	71,817.72	1,283,458.02	1,051,391.10	1,051,391.10	232,066.92
008	OBRA PUBLICA		13,343,517.33	8,998,252.79	22,341,770.12	0.00	0.00	22,341,770.12
008 02	OBRA PUBLICA EN EJECUCION DEL EJERCICIO		0.00	33,405,154.35	33,405,154.35	4,883,538.74	4,883,538.74	28,521,615.61
008 02 0 001	DEZASOLVE		0.00	525,254.90	525,254.90	0.00	0.00	525,254.90
008 02 0 001 0 01	CONSTRUCCION DE LA BARDA PERIMETRAL DE LA PTAR CAMPOS		0.00	525,254.90	525,254.90	0.00	0.00	525,254.90
008 02 0 002	AGUA POTABLE		0.00	24,517,240.84	24,517,240.84	3,669,498.22	3,669,498.22	20,847,742.62
008 02 0 002 0 57	REHABILITACION DE RED DE DISTRIBUCION DE AGUA POTABLE DE LA CALLE SIERRA NEVADA DE LA COLONIA INDECO EN LA COMUNIDAD DE TAPEIXTLES		0.00	153,582.66	153,582.66	83,237.78	83,237.78	70,344.88
008 02 0 002 0 58	REHABILITACION DE RED DE DISTRIBUCION DE AGUA POTABLE DE LA CALLE SIERRA DE SAN LUIS DE LA COLONIA INDECO EN LA COMUNIDAD DE TAPEIXTLES		0.00	239,416.06	239,416.06	160,420.25	160,420.25	78,995.81
008 02 0 002 0 59	REHABILITACION DE RED DE DISTRIBUCION DE AGUA POTABLE DE LA PRIV. ABELARDO L RODRIGUEZ DE LA COLONIA SAN CARLOS EN LA COMUNIDAD DE TAPEIXTLES		0.00	240,493.54	240,493.54	0.00	0.00	240,493.54
008 02 0 002 0 60	REHABILITACION DE RED DE DISTRIBUCION DE AGUA POTABLE DE LA CALLE PROL. 16 DE SEPTIEMBRE DE LA COLONIA VIVEROS PELAYO EN LA COMUNIDAD DE SANTIAGO		0.00	1,214,223.90	1,214,223.90	0.00	0.00	1,214,223.90
008 02 0 002 0 61	REHABILITACION DE RED DE DISTRIBUCION DE		0.00	826,585.80	826,585.80	0.00	0.00	826,585.80

*BAJO PROTESTA DE DECIR VERDAD DECLARAMOS QUE LOS ESTADOS FINANCIEROS Y SUS NOTAS, SON RAZONABLEMENTE CORRECTOS Y SON RESPONSABILIDAD DEL EMISOR"
 Fecha: 13/04/2026 12:07:59 p. m.



COM DE AGUA POT DRENAJE Y ALC DE MANZANILLO

Sistema Integral de Contabilidad Gubernamental

ESTADO ANALITICO DEL EJERCICIO DEL PRESUPUESTO DE EGRESOS

Programa Presupuestario
DEL 1 DE ENERO AL 31 DE MARZO DE 2026
(Cifras en Pesos)

Análisis por: Programa Presupuestario

Clave Presupuestaria Prog-Prop-TProy-NProyTAct-NAct	Descripción Concepto	Egresos					Subejercicio Ene-Mar (6=3-4)
		Aprobado Ene-Mar (1)	Ampliaciones / (Reducciones) Ene-Mar (2)	Modificado Ene-Mar (3=1+2)	Devengado Ene-Mar (4)	Pagado Ene-Mar (5)	
008 02 0 002 0 62	AGUA POTABLE DE LA CALLE PROL. 28 DE AGOSTO DE LA COLONIA DEPORTIVA EN LA COMUNIDAD DE SANTIAGO	0.00	419,543.41	419,543.41	0.00	0.00	419,543.41
008 02 0 002 0 63	REHABILITACION DE RED DE DISTRIBUCION DE AGUA POTABLE DE LA CALLE JUAN DE LA BARRERA DE LA COLONIA LAS JOYAS EN LA COMUNIDAD DE MANZANILLO	0.00	916,417.94	916,417.94	0.00	0.00	916,417.94
008 02 0 002 0 64	REHABILITACION DE LINEA DE ABASTECIMIENTO DE AGUA POTABLE EN LA CALLE JOSEFA ORTIZ DE DOMINGUEZ DE LA COMUNIDAD DE JALIPA	0.00	1,002,045.85	1,002,045.85	0.00	0.00	1,002,045.85
008 02 0 002 0 65	REHABILITACION DE TANQUE SUPERFICIAL DE AGUA POTABLE EN LA COLONIA CENTRO, COMUNIDAD DE EL COLOMO, TANQUE "EL COLOMO UNO" 300 M3	0.00	393,710.48	393,710.48	183,213.50	183,213.50	210,496.98
008 02 0 002 0 66	REHABILITACION DE TANQUE SUPERFICIAL DE AGUA POTABLE EN LA COLONIA EL LIBRAMIENTO, COMUNIDAD DE EL COLOMO, TANQUE "EL COLOMO DOS" 150 M3	0.00	256,860.48	256,860.48	129,720.56	129,720.56	127,139.92
008 02 0 002 0 67	REHABILITACION DE TANQUE SUPERFICIAL DE AGUA POTABLE EN LA COLONIA 5 DE MAYO, COMUNIDAD DE EL COLOMO, TANQUE "EL COLOMO - 5 DE MAYO" 75 M3	0.00	198,794.36	198,794.36	78,973.67	78,973.67	119,820.69
008 02 0 002 0 68	REHABILITACION DE TANQUE SUPERFICIAL DE AGUA POTABLE EN LA ZONA INDUSTRIAL, TANQUE "BRISAS"	0.00	2,414,342.04	2,414,342.04	0.00	0.00	2,414,342.04
008 02 0 002 0 69	INSTALACION DE SISTEMA DE CAPTACION DE AGUA DE LLUVIA EN EL PREESCOLAR "CLUB DE LEONES"	0.00	142,653.04	142,653.04	0.00	0.00	142,653.04
008 02 0 002 0 70	INSTALACION DE SISTEMA DE CAPTACION DE AGUA DE LLUVIA EN LA ESC. SEC. TEC. #4 "GUILLERMO URIBE BAZAH"	0.00	142,653.04	142,653.04	0.00	0.00	142,653.04
008 02 0 002 0 71	INSTALACION DE SISTEMA DE CAPTACION DE AGUA DE LLUVIA EN LA ESC. PRIM. "VENUSTIANO CARRANZA"	0.00	142,653.04	142,653.04	86,376.66	86,376.66	56,276.38

*BAJO PROTESTA DE DECIR VERDAD DECLARAMOS QUE LOS ESTADOS FINANCIEROS Y SUS NOTAS, SON RAZONABLEMENTE CORRECTOS Y SON RESPONSABILIDAD DEL EMISOR!
Fecha: 13/04/2026 12:07:59 p. m.



COM DE AGUA POT DRENAJE Y ALC DE MANZANILLO

Sistema Integral de Contabilidad Gubernamental

ESTADO ANALITICO DEL EJERCICIO DEL PRESUPUESTO DE EGRESOS

Programa Presupuestario

DEL 1 DE ENERO AL 31 DE MARZO DE 2026

(Cifras en Pesos)

Análisis por: Programa Presupuestario

Clave Presupuestaria	Descripción	Aprobado Ene-Mar	Ampliaciones / (Reducciones) Ene-Mar	Egresos		Pagado Ene-Mar	Subejercicio Ene-Mar
				(3=1+2)	(4)		
Prog-Prop-TProy-NProy-TAcl-NAcl	Concepto	(1)	(2)	(3=1+2)	(4)	(5)	(6=3-4)
008 02 0 002 0 72	INSTALACION DE SISTEMA DE CAPTACION DE AGUA DE LLUVIA EN LA ESC. PRIM. "GLORIA ELENA ZAMORANO HUERTA"	0.00	142,653.04	142,653.04	0.00	0.00	142,653.04
008 02 0 002 0 73	INSTALACION DE SISTEMA DE CAPTACION DE AGUA DE LLUVIA EN LA ESC. PRIM. "VICENTE B. IBARRA"	0.00	142,653.04	142,653.04	0.00	0.00	142,653.04
008 02 0 002 0 74	INSTALACION DE SISTEMA DE CAPTACION DE AGUA DE LLUVIA EN LA EMSAD #14 "EMILIANO ZAPATA"	0.00	142,653.04	142,653.04	0.00	0.00	142,653.04
008 02 0 002 0 75	INSTALACION DE SISTEMA DE CAPTACION DE AGUA DE LLUVIA EN LA TELESECUNDARIA FEDERAL "JOSE VASCONCELOS"	0.00	142,653.04	142,653.04	0.00	0.00	142,653.04
008 02 0 002 0 76	INSTALACION DE SISTEMA DE CAPTACION DE AGUA DE LLUVIA EN LA ESC. SEC. EST. "OCTAVIO PAZ"	0.00	142,653.04	142,653.04	0.00	0.00	142,653.04
008 02 0 002 0 77	PERFORACION DE POZO PARA EXTRACCION DE AGUA EN LA ZONA NORTE DE SANTIAGO	0.00	3,400,000.00	3,400,000.00	0.00	0.00	3,400,000.00
008 02 0 002 0 78	RE-PERFORACION DE POZO PARA EXTRACCION DE AGUA EN LA ZONA DE POZOS DE ARMERIA, "POZO ARMERIA 3"	0.00	3,400,000.00	3,400,000.00	844,555.34	844,555.34	2,555,444.66
008 02 0 002 0 79	RE-PERFORACION DE POZO PARA EXTRACCION DE AGUA EN LA ZONA DE POZOS DE ARMERIA, "POZO ARMERIA 6"	0.00	3,400,000.00	3,400,000.00	845,892.14	845,892.14	2,554,107.86
008 02 0 002 0 80	PERFORACION DE POZO PARA EXTRACCION DE AGUA EN LA PARTE BAJA DE LA COLONIA EL GARCERO, "POZO EL GARCERO"	0.00	3,400,000.00	3,400,000.00	879,053.74	879,053.74	2,520,946.26
008 02 0 002 0 81	INSTALACION DE GENERADOR Y SISTEMA DE AUTOMATIZACION EN POZO PARA EXTRACCION DE AGUA EN LA ZONA DE POZOS DE EL COLOMO, "POZO EL COLOMO 2"	0.00	1,500,000.00	1,500,000.00	378,054.58	378,054.58	1,121,945.42
008 02 0 004 0 04	ALCANTARILLADO SANITARIO	0.00	8,362,658.61	8,362,658.61	1,214,040.52	1,214,040.52	7,148,618.09
008 02 0 004 0 53	PROYECTO Y OBRAS DE ELECTRIFICACION DE LA PTAR CAMPOS	0.00	315,206.84	315,206.84	136,636.88	136,636.88	178,569.96
008 02 0 004 0 55	REHABILITACION DE RED DE ATARJEAS DE DRENAJE SANITARIO DE LA CALLE SIERRA NEVADA DE LA COLONIA INDECO EN LA COMUNIDAD DE TAPEIXTLLES	0.00	373,134.52	373,134.52	293,914.05	293,914.05	79,220.47

*BAJO PROTESTA DE DECIR VERDAD DECLARAMOS QUE LOS ESTADOS FINANCIEROS Y SUS NOTAS, SON RAZONABEMENTE CORRECTOS Y SON RESPONSABILIDAD DEL EMSOP



COM DE AGUA POT DRENAJE Y ALC DE MANZANILLO
 Sistema Integral de Contabilidad Gubernamental
ESTADO ANALITICO DEL EJERCICIO DEL PRESUPUESTO DE EGRESOS
 Programa Presupuestario
DEL 1 DE ENERO AL 31 DE MARZO DE 2026
 (Cifras en Pesos)

Análisis por:		Programa Presupuestario		Egresos			Subejercicio
Clave Presupuestaria	Descripción	Aprobado	Ampliaciones /	Modificado	Devengado	Pagado	Ene-Mar
Prog-Prop-TProy-NProyTAct-NAct	Concepto	Ene-Mar	(Reducciones)	Ene-Mar	Ene-Mar	Ene-Mar	(8-3-4)
		(1)	Ene-Mar	(3=1+2)	(4)	(5)	
			(2)				
008 02 0 004 0 56	REHABILITACION DE RED DE ATARJEAS DE DRENAJE SANITARIO DE LA CALLE SIERRA DE SAN LUIS DE LA COLONIA INDECO EN LA COMUNIDAD DE TAPEIXTLAS	0.00	631,838.12	631,838.12	341,489.29	341,489.29	290,348.83
008 02 0 004 0 57	REHABILITACION DE RED DE ATARJEAS DE DRENAJE SANITARIO DE LA PRIV. ABELARDO L. RODRIGUEZ DE LA COLONIA SAN CARLOS EN LA COMUNIDAD DE TAPEIXTLAS	0.00	549,809.29	549,809.29	0.00	0.00	549,809.29
008 02 0 004 0 58	REHABILITACION DE RED DE ATARJEAS DE DRENAJE SANITARIO DE LA CALLE SIERRA DE TAXCO EN LA COLONIA INDECO DE LA COMUNIDAD DE TAPEIXTLAS	0.00	706,771.44	706,771.44	442,000.30	442,000.30	264,771.14
008 02 0 004 0 59	REHABILITACION DE RED DE ATARJEAS DE DRENAJE SANITARIO DE LA CALLE PROL. 16 DE SEPTIEMBRE DE LA COLONIA VIVEROS PELAYO EN LA COMUNIDAD DE SANTIAGO	0.00	0.00	0.00	0.00	0.00	0.00
008 02 0 004 0 60	REHABILITACION DE RED DE ATARJEAS DE DRENAJE SANITARIO DE LA CALLE PROL. 28 DE AGOSTO DE LA COLONIA DEPORTIVA EN LA COMUNIDAD DE SANTIAGO	0.00	1,531,986.88	1,531,986.88	0.00	0.00	1,531,986.88
008 02 0 004 0 61	REHABILITACION DE RED DE DISTRIBUCION DE ATARJEAS DE DRENAJE SANITARIO DE LA CALLE JUAN DE LA BARRERA DE LA COLONIA LAS JOYAS EN LA COMUNIDAD DE MANZANILLO	0.00	869,580.09	869,580.09	0.00	0.00	869,580.09
008 02 0 004 0 62	REHABILITACION DE COLECTOR DE DRENAJE SANITARIO DE LA AVENIDA PASEO DE LAS GARZAS DE LA COLONIA SOLARES	0.00	1,283,707.68	1,283,707.68	0.00	0.00	1,283,707.68
008 02 0 004 0 63	REHABILITACION DE RED DE ATARJEAS DE DRENAJE SANITARIO DE LA CALLE PROL. 16 DE SEPTIEMBRE DE LA COLONIA VIVEROS PELAYO EN LA COMUNIDAD DE SANTIAGO	0.00	2,100,623.75	2,100,623.75	0.00	0.00	2,100,623.75
009	PROGRAMA DE MEJORAMIENTO DE DIRECCION DE CONTRALORIA INTERNA	649,854.86	41,049.18	690,904.04	476,115.40	476,115.40	214,788.64
009 01	PROGRAMA DE MEJORAMIENTO DE DIRECCION DE CONTRALORIA INTERNA	649,854.86	41,049.18	690,904.04	476,115.40	476,115.40	214,788.64
TOTAL DEL EGRESO:		110,955,450.81	74,220,579.21	185,176,030.02	59,165,385.51	58,472,466.70	126,010,644.51



COM DE AGUA POT DRENAJE Y ALC DE MANZANILLO

Sistema Integral de Contabilidad Gubernamental

ESTADO ANALITICO DEL EJERCICIO DEL PRESUPUESTO DE EGRESOS

Programa Presupuestario
DEL 1 DE ENERO AL 31 DE MARZO DE 2026

(Cifras en Pesos)

Análisis por Programa Presupuestario		Egresos		Devengado	Pagado	Subejercicio
Clave Presupuestaria	Descripción	Aprobado Ene-Mar	Ampliaciones / (Reducciones) Ene-Mar	Ene-Mar	Ene-Mar	Ene-Mar
Prog-Prop-TProy-NProy-TAct-NAct	Concepto	(1)	(2)	(3)	(5)	(6)-(3-4)

Nota: Estas firmas corresponden al ESTADO ANALITICO DEL EJERCICIO DEL PRESUPUESTO DE EGRESOS

DIRECTOR GENERAL
LIC. MAMES EUSEBIO VELÁZQUEZ VILLARDE

DIRECTOR DE FINANZAS
C.P. ENRIQUE FIGUEROA FAJARDO

CONTRALORIA
M.F. FELIPE OSORIO GODÍNEZ