



Log out | Banco Act... | BBVA Net Cash | Banco Santander - S... | Afirme, el banco de... | Gobierno | Bajionet Gobierno | Banca en Línea Emp... | Log on | HSBCnet | CAPDAM | Bajionet



Inicio Artículo 29 Artículo 46 SEVAC Aviso de Privacidad CAPDAM-INICIO

Transparencia CAPDAM

Artículos


Artículo 29
El solicitante deberá contar con el apoyo de la oficina correspondiente designada por la entidad pública para recibir las solicitudes, en caso de así requerirlo.
[Ver Detalle](#)


Artículo 46
Las personas de derecho público o privado que ejerzan gasto público o reciban subsidio o subvención, deberán tener disponible al público en internet, la siguiente información
[Ver Detalle](#)

30°C 11:23 a. m.

Transparencia CAPDAM

transparencia.capdam.gob.mx/index.php/Home/articulo/1

Log out | Banco Azt... BBVA Net Cash Banco Santander - S... Afirme, el banco de... Gobierno Bajonet Gobierno Banca en Línea Emp... Log on | HSBCnet CAPDAM Bajonet



Inicio [Artículo 29](#) [Artículo 46](#) [SEvAC](#) [Aviso de Privacidad](#) [CAPDAM-INICIO](#)

Artículo 29

El solicitante deberá contar con el apoyo de la oficina correspondiente designada por la entidad pública para recibir las solicitudes, en caso de así requerirlo.

1. FRACCIÓN I. MARCO NORMATIVO
2. FRACCIÓN II. ESTRUCTURA ORGÁNICA
3. FRACCIÓN III. FACULTADES DE CADA ÁREA

30°C 11:24 a. m.



29. FRACCIÓN XXIX. LOS INFORMES QUE POR DISPOSICIÓN LEGAL GENEREN LOS SUJETOS OBLIGADOS

CUENTA PÚBLICA 2026	Fecha Actualización, Archivo
1.ENERO 2026	19/05/2026
2. FEBRERO 2026	19/05/2026
3. MARZO 2026	19/05/2026
3A.INFORME DE DICIPLINA FINANCIERA 1ER TRIMESTRE 2026	19/05/2026
4. ABRIL 2026	19/05/2026
CUENTA PÚBLICA 2025	Fecha Actualización, Archivo
1.ENERO	04/02/2025
2. FEBRERO	15/03/2025
3. MARZO	15/04/2025
3A. INFORME DE DISCIPLINA FINANCIERA DE ENERO - MARZO	15/04/2025
4. ABRIL	15/05/2025
5. MAYO	16/06/2025
6. JUNIO	15/07/2025
6A. INFORME DE DISCIPLINA FINANCIERA DE ENERO-JUNIO	01/04/2026



y Alcantarillado de Manzanillo



CAPDAM

Cuenta Pública

Marzo 2026



Comisión de Agua Potable, Drenaje y Alcantarillado de Manzanillo

CONTENIDO

Información Contable •

- Estado de Actividades
- Estado de Situación Financiera
- Estado de Variación de la Hacienda Pública
- Estado de Cambios en la Situación Financiera
- Estado de Flujos de Efectivo
- Informe Sobre Pasivos Contingentes
- Notas a los Estados Financieros
- Estado Analítico del Activo
- Estado Analítico de la Deuda y Otros Pasivos
- Cuenta Económica

Información Presupuestaria •

- Estado Analítico de Ingresos**
 - Rubro de Ingreso
 - Fuente de Financiamiento
- Estado Analítico del Presupuesto de Egresos**
 - Clasificación por Objeto del Gasto
 - Clasificación por Tipo de Gasto
 - Clasificación Administrativa
 - Clasificación Funcional
 - Clasificación por Fuente de Financiamiento
 - Ubicación Geográfica

Información de Deuda •

- Endeudamiento Neto
- Intereses de la Deuda

Información Programática •

- Gasto por Categoría Programática
- Programas y Proyectos

Indicadores de Postura Fiscal •

Anexos •

- Balanza de Comprobación

■ **Información Presupuestaria**
Estado Analítico de Ingresos



COM DE AGUA POT DRENAJE Y ALC DE MANZANILLO
 Sistema Integral de Contabilidad Gubernamental
 ESTADO ANALITICO DE INGRESOS
 DEL 1 DE ENERO AL 31 DE MARZO DE 2026
 (Cifras en Pesos)

Análisis por Clasificación por Rubro de Ingresos

Clave Presupuestaria	Descripción	Ingreso					Diferencia
		Estimado Ene-Mar	Ampliaciones / (Reducciones) Ene-Mar	Modificado Ene-Mar	Devengado Ene-Mar	Recaudado Ene-Mar	
Rubro	Concepto	(1)	(2)	(3=(1+2))	(4)	(5)	(6=(5-1))
1	IMPUESTOS	0.00	0.00	0.00	0.00	0.00	0.00
2	CUOTAS Y APORTACIONES DE SEGURIDAD SOCIAL	0.00	0.00	0.00	0.00	0.00	0.00
3	CONTRIBUCIONES DE MEJORAS	0.00	0.00	0.00	0.00	0.00	0.00
4	DERECHOS	158,302,948.76	0.00	158,302,948.76	144,632,891.93	144,632,891.93	-13,670,056.83
5	PRODUCTOS	3,710,548.66	0.00	3,710,548.66	3,404,844.56	3,404,844.56	-305,704.10
6	APROVECHAMIENTOS	3,459,759.21	0.00	3,459,759.21	1,443,892.33	1,443,892.33	-2,015,866.88
7	INGRESOS POR VENTA DE BIENES, PRESTACIÓN DE SERVICIOS Y OTROS INGRESOS	0.00	0.00	0.00	0.00	0.00	0.00
8	PARTICIPACIONES, APORTACIONES, CONVENIOS, INCENTIVOS DERIVADOS DE LA COLABORACIÓN FISCAL Y FONDOS DISTINTOS DE APORTACIONES	0.00	0.00	0.00	0.00	0.00	0.00
9	TRANSFERENCIAS, ASIGNACIONES, SUBSIDIOS Y SUBVENCIONES, Y PENSIONES Y JUBILACIONES	0.00	0.00	0.00	0.00	0.00	0.00
10	INGRESOS DERIVADOS DE FINANCIAMIENTOS	0.00	0.00	0.00	0.00	0.00	0.00
TOTAL:		165,473,256.63	0.00	165,473,256.63	149,481,628.82	149,481,628.82	-15,991,627.81

Ingresos excedentes:

-15,991,627.81

DIRECTOR GENERAL
 LIC. MAMÉS EUSEBIO VELÁZQUEZ VERA

DIRECTOR DE FINANZAS
 C.P. ENRIQUE FIGUEROA BARRÓN

CONSERVADOR
 M.F. FELIPE OJEDA GODÍNEZ



COM DE AGUA POT DRENAJE Y ALC DE MANZANILLO

Sistema Integral de Contabilidad Governamental

ESTADO ANALITICO DE INGRESOS

DEL 1 DE ENERO AL 31 DE MARZO DE 2026

(Cifras en Pesos)

Análisis por: Fuente de Financiamiento

Clave Presupuestaria Rubro	Descripción Concepto	Ingreso					Diferencia (8-5-1)
		Estimado Ene-Mar (1)	Ampliaciones / (Reducciones) Ene-Mar (2)	Modificado Ene-Mar (3=1+2)	Devengado Ene-Mar (4)	Recaudado Ene-Mar (5)	
INGRESOS DEL PODER EJECUTIVO FEDERAL O ESTATAL Y DE LOS MUNICIPIOS							
		161,762,707.97	0.00	161,762,707.97	146,076,784.26	146,076,784.26	-15,685,923.71
1	IMPUESTOS	0.00	0.00	0.00	0.00	0.00	0.00
2	CUOTAS Y APORTACIONES DE SEGURIDAD SOCIAL	0.00	0.00	0.00	0.00	0.00	0.00
3	CONTRIBUCIONES DE MEJORAS	0.00	0.00	0.00	0.00	0.00	0.00
4	DERECHOS	158,302,948.76	0.00	158,302,948.76	144,632,891.93	144,632,891.93	-13,670,056.83
5	PRODUCTOS	0.00	0.00	0.00	0.00	0.00	0.00
6	APROVECHAMIENTOS	3,459,759.21	0.00	3,459,759.21	1,443,892.33	1,443,892.33	-2,015,866.88
8	PARTICIPACIONES, APORTACIONES, CONVENIOS, INCENTIVOS DERIVADOS DE LA COLABORACIÓN FISCAL Y FONDOS DISTINTOS DE APORTACIONES	0.00	0.00	0.00	0.00	0.00	0.00
9	TRANSFERENCIAS, ASIGNACIONES, SUBSIDIOS Y SUBVENCIONES, Y PENSIONES Y JUBILACIONES	0.00	0.00	0.00	0.00	0.00	0.00
INGRESOS DE LOS ENTES PÚBLICOS DE LOS PODERES LEGISLATIVO Y JUDICIAL, DE LOS ORGANOS AUTONOMOS Y DEL SECTOR PARAESTATAL O PARAMUNICIPAL, ASÍ COMO DE LAS EMPRESAS PRODUCTIVAS DEL ESTADO							
		3,710,548.66	0.00	3,710,548.66	3,404,844.56	3,404,844.56	-305,704.10
2	CUOTAS Y APORTACIONES DE SEGURIDAD SOCIAL	0.00	0.00	0.00	0.00	0.00	0.00
5	PRODUCTOS	3,710,548.66	0.00	3,710,548.66	3,404,844.56	3,404,844.56	-305,704.10
7	INGRESOS POR VENTA DE BIENES, PRESTACIÓN DE SERVICIOS Y OTROS INGRESOS	0.00	0.00	0.00	0.00	0.00	0.00
9	TRANSFERENCIAS, ASIGNACIONES, SUBSIDIOS Y SUBVENCIONES, Y PENSIONES Y JUBILACIONES	0.00	0.00	0.00	0.00	0.00	0.00
INGRESOS DERIVADOS DE FINANCIAMIENTOS							
		0.00	0.00	0.00	0.00	0.00	0.00
10	INGRESOS DERIVADOS DE FINANCIAMIENTOS	0.00	0.00	0.00	0.00	0.00	0.00

"BAJO PROTESTA DE DECIR VERDAD DECLARAMOS QUE LOS ESTADOS FINANCIEROS Y SUS NOTAS SON RAZONABLEMENTE CORRECTOS Y SON RESPONSABILIDAD DEL EMISOR"
Fecha: 13/04/2026 12:07:26 p. m.



COM DE AGUA POT DRENAJE Y ALC DE MANZANILLO
Sistema Integral de Contabilidad Gubernamental
ESTADO ANALITICO DE INGRESOS
DEL 1 DE ENERO AL 31 DE MARZO DE 2026
(Cifras en Pesos)

Análisis por: Fuente de Financiamiento
Clave Presupuestaria Descripción
Rubro Concepto

	Ingreso		Devengado Ene-Mar	Recaudado Ene-Mar	Diferencia
	Estimado Ene-Mar (1)	Ampliaciones / (Reducciones) Ene-Mar (2)			
TOTAL:	165,473,256.63	0.00	165,473,256.63	149,481,628.82	-15,991,627.81
Ingresos excedentes:					-15,991,627.81

DIRECTOR DE FINANZAS
C.P. ENRIQUE FIGUEROA FAJARDO
DIRECCIÓN DE FINANZAS

DIRECTOR GENERAL
LIC. MAMES EUSEBIO VELAZQUEZ VELAZQUEZ
DIRECCIÓN GENERAL

CONTRALORIA
M.F. FELIPE OJEDA Y GÓMEZ
DIRECCIÓN DE CONTRALORIA



COM DE AGUA POT DRENAJE Y ALC DE MANZANILLO

Sistema Integral de Contabilidad Gubernamental

ESTADO ANALITICO DE INGRESOS

DEL 1 DE ENERO AL 31 DE MARZO DE 2026

(Cifras en Pesos)

Análisis por: Fuente de Financiamiento

Clave Presupuestaria	Descripción	Estimado Ene-Mar	Ampliaciones / (Reducciones) Ene-Mar	Ingreso Modificado Ene-Mar	Devengado Ene-Mar	Recaudado Ene-Mar	Diferencia
Rubro	Concepto	(1)	(2)	(3)=(1+2)	(4)	(5)	(6)=(5-1)

Nota: Estas cifras corresponden al ESTADO ANALITICO DE INGRESOS

- 1.- Incluye intereses que generan las cuentas bancarias del Poder Ejecutivo de la Federación, de las Entidades Federativas, así como de los Municipios.
- 2.- Incluye donativos en efectivo del Poder Ejecutivo, entre otros aportamientos.
- 3.- Otros Ingresos se refiere a los ingresos propios obtenidos por los Poderes Legislativo y Judicial, los Órganos Autónomos y las Entidades de la Administración Pública Parastatal y Paramunicipal, por sus actividades diversas no inherentes a su operación que generan recursos y que no sean ingresos por venta de bienes o prestación de servicios, tales como donativos en