



Log out | Banco Act... BBVA Net Cash Banco Santander - S... Afirme, el banco de... Gobierno Bajionet Gobierno Banca en Línea Emp... Log on | HSBCnet CAPDAM Bajionet



Inicio Artículo 29 Artículo 46 SEVAC Aviso de Privacidad CAPDAM-INICIO

Transparencia CAPDAM

Artículos


Artículo 29
El solicitante deberá contar con el apoyo de la oficina correspondiente designada por la entidad pública para recibir las solicitudes, en caso de así requerirlo.
[Ver Detalle](#)


Artículo 46
Las personas de derecho público o privado que ejerzan gasto público o reciban subsidio o subvención, deberán tener disponible al público en internet, la siguiente información
[Ver Detalle](#)

30°C Lluvia intensa 11:23 a. m. 13/08/2025

Transparencia CAPDAM

transparencia.capdam.gob.mx/index.php/Home/articulo/1

Inicio Artículo 29 Artículo 46 SEVAC Aviso de Privacidad CAPDAM-INICIO

Artículo 29

El solicitante deberá contar con el apoyo de la oficina correspondiente designada por la entidad pública para recibir las solicitudes, en caso de así requerirlo.

1. FRACCIÓN I. MARCO NORMATIVO
2. FRACCIÓN II. ESTRUCTURA ORGÁNICA
3. FRACCIÓN III. FACULTADES DE CADA ÁREA

30°C Jujua Intensa 11:24 a. m. 13/08/2025

Transparencia CAPDAM

transparencia.capdam.gob.mx/index.php/Home/detalle/1/47

Inicio Artículo 29 Artículo 46 SEvAC Aviso de Privacidad CAPDAM-INICIO

29. FRACCIÓN XXIX. LOS INFORMES QUE POR DISPOSICIÓN LEGAL GENEREN LOS SUJETOS OBLIGADOS

CUENTA PÚBLICA 2025	Fecha Actualización, Archivo
1.ENERO	04/02/2025 PDF
2. FEBRERO	15/03/2025 PDF
3. MARZO	15/04/2025 PDF
3A. INFORME DE DISCIPLINA FINANCIERA DE ENERO - MARZO	15/04/2025 PDF
4. ABRIL	15/05/2025 PDF
5. MAYO	16/06/2025 PDF
CUENTA PÚBLICA 2024	Fecha Actualización, Archivo


30°C Ciudad Intensa 11:26 a. m. 13/08/2025

Transparencia CAPDAM x CUENTA_PUBLICA_JUNIO.pdf x +

transparencia.capdam.gob.mx/img/archivos/articulo47/CUENTA_PUBLICA_JUNIO.pdf

CUENTA_PUBLICA_JUNIO.pdf 1 / 98 - 80% +

Comisión de Agua Potable, Drenaje
y Alcantarillado de Manzanillo



CAPDAM

Cuenta Pública

Junio 2025

1

2

3

4

Transparencia CAPDAM x CUENTA_PUBLICA_JUNIO.pdf x Transparencia CAPDAM x C_1_1_Realiza_levantamiento.fi x +

transparencia.capdam.gob.mx/img/archivos/articulo47/CUENTA_PUBLICA_JUNIO.pdf

15 / 98 | - 100% +


12

13

14

15

16



COM DE AGUA POT DRENAJE Y ALC DE MANZANILLO
Sistema Integral de Contabilidad Gubernamental

ESTADO DE FLUJOS DE EFECTIVO
DEL 1 DE ENERO AL 30 DE JUNIO DE 2025
(Cifras en Pesos)

Concepto	2025	2024
FLUJOS DE EFECTIVO DE LAS ACTIVIDADES DE OPERACION		
ORIGEN	232,622,384.78	272,804,681.07
IMPUESTOS	0.00	0.00
CUOTAS Y APORTACIONES DE SEGURIDAD SOCIAL	0.00	0.00
CONTRIBUCIONES DE MEJORAS	0.00	0.00
DERECHOS	221,494,325.22	217,692,540.43
PRODUCTOS	7,999,889.83	9,686,663.02
APROVECHAMIENTOS	3,128,169.73	4,439,625.71
INGRESOS POR VENTA DE BIENES Y PRESTACIÓN DE SERVICIOS	0.00	0.00
PARTICIPACIONES, APORTACIONES, CONVENIOS, INCENTIVOS DERIVADOS DE LA COLABORACIÓN FISCAL Y FONDOS DISTINTOS DE APORTACIONES	0.00	40,965,851.91
TRANSFERENCIAS, ASIGNACIONES, SUBSIDIOS Y SUBVENCIONES, Y PENSIONES Y JUBILACIONES	0.00	0.00
OTROS ORIGENES DE OPERACIÓN	0.00	0.00
APLICACION	125,291,554.06	127,083,220.13
SERVICIOS PERSONALES	53,312,643.43	60,226,177.69
MATERIALES Y SUMINISTROS	9,078,391.51	9,402,542.43
SERVICIOS GENERALES	49,336,391.00	45,357,460.77
TRANSFERENCIAS INTERNAS Y ASIGNACIONES AL SECTOR PÚBLICO	0.00	0.00
TRANSFERENCIAS AL RESTO DEL SECTOR PÚBLICO	0.00	0.00
SUBSIDIOS Y SUBVENCIONES	0.00	0.00
AYUDAS SOCIALES	0.00	0.00
PENSIONES Y JUBILACIONES	13,564,128.12	12,097,019.24
TRANSFERENCIAS A FIDEICOMISOS, MANDATOS Y CONTRATOS ANALOGOS.	0.00	0.00
TRANSFERENCIAS A LA SEGURIDAD SOCIAL	0.00	0.00
DONATIVOS	0.00	0.00
TRANSFERENCIAS AL EXTERIOR	0.00	0.00
PARTICIPACIONES	0.00	0.00
APORTACIONES	0.00	0.00
CONVENIOS	0.00	0.00
OTRAS APLICACIONES DE OPERACIÓN	0.00	0.00
CONTINGENCIAS POR FENÓMENOS NATURALES	0.00	0.00
FLUJOS NETOS DE EFECTIVO POR ACTIVIDADES DE OPERACION	107,330,830.72	145,721,460.94

Fecha: 10/07/2025 10:29:31 a. m. Pág.: 13

Transparencia CAPDAM x CUENTA_PUBLICA_JUNIO.pdf x Transparencia CAPDAM x C_1_1_Realiza_levantamiento.fi x +

transparencia.capdam.gob.mx/img/archivos/articulo47/CUENTA_PUBLICA_JUNIO.pdf

CUENTA_PUBLICA_JUNIO.pdf 16 / 98 100%


12

13

14

15

16



COM DE AGUA POT DRENAJE Y ALC DE MANZANILLO

Sistema Integral de Contabilidad Gubernamental

ESTADO DE FLUJOS DE EFECTIVO
DEL 1 DE ENERO AL 30 DE JUNIO DE 2025
(Cifras en Pesos)

Concepto	2025	2024
FLUJOS DE EFECTIVO DE LAS ACTIVIDADES DE INVERSION		
ORIGEN	209,838,905.04	198,603,587.47
BIENES INMUEBLES, INFRAESTRUCTURA Y CONSTRUCCIONES EN PROCESO	0.00	14,876,127.65
BIENES MUEBLES	0.00	0.00
OTROS ORIGENES DE INVERSION	209,838,905.04	183,727,459.82
APLICACION	222,299,682.31	227,018,953.66
BIENES INMUEBLES, INFRAESTRUCTURA Y CONSTRUCCIONES EN PROCESO	11,483,064.50	20,589,781.77
BIENES MUEBLES	507,245.12	21,999,226.01
OTRAS APLICACIONES DE INVERSION	210,309,372.69	184,429,945.88
FLUJOS NETOS DE EFECTIVO POR ACTIVIDADES DE INVERSION	-12,460,777.27	-28,415,366.19
FLUJOS DE EFECTIVO DE LAS ACTIVIDADES DE FINANCIAMIENTO		
ORIGEN	261,648,955.03	287,897,087.47
ENDEUDAMIENTO NETO	0.00	3,870.40
- INTERNO	0.00	3,870.40
- EXTERNO	0.00	0.00
OTROS ORIGENES DE FINANCIAMIENTO	261,648,955.03	287,893,217.07
APLICACION	250,750,403.42	318,619,851.68
SERVICIOS DE LA DEUDA	0.00	3,870.40
- INTERNO	0.00	3,870.40
- EXTERNO	0.00	0.00
OTRAS APLICACIONES DE FINANCIAMIENTO	250,750,403.42	318,615,981.28
FLUJOS NETOS DE EFECTIVO POR ACTIVIDADES DE FINANCIAMIENTO	10,898,551.61	-30,722,764.21

Fecha: 10/07/2025 10:29:31 a. m. Pág.: 14

Transparencia CAPDAM x CUENTA_PUBLICA_JUNIO.pdf x Transparencia CAPDAM x C_1_1_Realiza_levantamiento.fi x +

transparencia.capdam.gob.mx/img/archivos/articulo47/CUENTA_PUBLICA_JUNIO.pdf

CUENTA_PUBLICA_JUNIO.pdf 17 / 98 - 100%

12


13

14

15

16

17



COM DE AGUA POT DRENAJE Y ALC DE MANZANILLO
Sistema Integral de Contabilidad Gubernamental


ESTADO DE FLUJOS DE EFECTIVO
DEL 1 DE ENERO AL 30 DE JUNIO DE 2025
(Cifras en Pesos)

Concepto	2025	2024
INCREMENTO/DISMINUCION NETA EN EL EFECTIVO Y EQUIVALENTES AL EFECTIVO	105,768,605.06	86,583,330.54
EFECTIVO Y EQUIVALENTES AL EFECTIVO AL INICIO DEL EJERCICIO	112,541,110.08	179,782,525.34
EFECTIVO Y EQUIVALENTES AL EFECTIVO AL FINAL DEL EJERCICIO	218,309,715.14	266,365,855.88

Bajo protesta de decir verdad declaramos que los Estados Financieros y sus notas, son razonablemente correctas y son responsabilidad del emisor.



DIRECTOR GENERAL
DR. MAMES EUSEBIO VELÁZQUEZ VELARDE
DIRECCIÓN GENERAL



DIRECTOR DE FINANZAS
C.P. ENRIQUE FIGUEROA PAJARDO
DIRECCIÓN DE FINANZAS



CONTROLORA
M.A. IGNACIO RAMÍREZ DÍAZ GUTIÉRREZ
DIRECCIÓN DE CONTABILIDAD Y CONTROL

Pág.: 15

Fecha: 10/07/2025 10:29:31 a. m.