



Exclusivo para llamadas
314-331-1630
Ext-
1120/1121/1122



Exclusivo para whatsapp
314-858-
3747



Para más información



Transparencia

- Pagos Capdam Agua
- Sistema Electrónico de Compras Públicas de la CAPDAM



CAPDAM

DURANTE AGOSTO

100% EN MULTAS Y REARGOS POR FALTA DE PAGO EN 2025 Y ANTERIORES

50% EN GASTOS DE CONTRATACIÓN DEL SERVICIO

20% EN DERECHOS POR SERVICIO DE 2024 Y ANTERIORES



¡HAZ AQUÍ TU PAGO EN LÍNEA!
LOS DESCUENTOS TAMBIÉN SON VÁLIDOS EN OFICINAS DE CAPDAM, MÓDULOS DE PAGO, TIENDAS OXIO Y KIOSKO DE MANZANILLO

MÓDULOS DE PAGO AUTORIZADOS




Log out | Banco Axt... BBVA Net Cash Banco Santander - S... Afirme, el banco de... Gobierno Bajonet Gobierno Banca en Línea Emp... Log on | HSBCnet CAPDAM Bajonet

Inicio Artículo 29 Artículo 46 SEVAC Aviso de Privacidad CAPDAM-INICIO

Transparencia CAPDAM


Artículos



Artículo 29

El solicitante deberá contar con el apoyo de la oficina correspondiente designada por la entidad pública para recibir las solicitudes, en caso de así requerirlo.



[Ver Detalle](#)



Artículo 46

Las personas de derecho público o privado que ejerzan gasto público o reciban subsidio o subvención, deberán tener disponible al público en internet, la siguiente información

[Ver Detalle](#)





27. FRACCIÓN XXVII. CONCESIONES, CONTRATOS, CONVENIOS, PERMISOS, LICENCIAS O AUTORIZACIONES OTORGADAS

28. FRACCIÓN XXVIII. RESULTADOS DE ADJUDICACIÓN DIRECTA, INVITACIÓN RESTRINGIDA Y LICITACIONES

29. FRACCIÓN XXIX. LOS INFORMES QUE POR DISPOSICIÓN LEGAL GENEREN LOS SUJETOS OBLIGADOS

30. FRACCIÓN XXX. ESTADÍSTICAS DIVERSAS

31. FRACCIÓN XXXI. INFORMES DE AVANCES PROGRAMÁTICOS O PRESUPUESTALES, BALANCES GENERALES Y ESTADO FINANCIERO

32. FRACCIÓN XXXII. PADRÓN DE PROVEEDORES Y CONTRATISTAS

33. FRACCIÓN XXXIII. CONVENIOS DE COORDINACIÓN Y DE CONCERTACIÓN CON LOS SECTORES SOCIAL Y PRIVADO

34. FRACCIÓN XXXIV. INVENTARIO DE BIENES MUEBLES E INMUEBLES

35. FRACCIÓN XXXV. RECOMENDACIONES EMITIDAS DE DERECHOS HUMANOS

36. FRACCIÓN XXXVI. RESOLUCIONES Y LAUDOS

37. FRACCIÓN XXXVII. MECANISMOS DE PARTICIPACIÓN CIUDADANA



29. FRACCIÓN XXIX. LOS INFORMES QUE POR DISPOSICIÓN LEGAL GENEREN LOS SUJETOS OBLIGADOS


CUENTA PÚBLICA 2026		Fecha Actualización, Archivo
1.ENERO 2026		19/05/2026
2. FEBRERO 2026		19/05/2026
3. MARZO 2026		19/05/2026
3A. INFORME DE DISCIPLINA FINANCIERA 1ER TRIMESTRE 2026		19/05/2026
4. ABRIL 2026		19/05/2026
CUENTA PÚBLICA 2025		Fecha Actualización, Archivo
1.ENERO		04/02/2025
2. FEBRERO		15/03/2025
3. MARZO		15/04/2025
3A. INFORME DE DISCIPLINA FINANCIERA DE ENERO - MARZO		15/04/2025
4. ABRIL		15/05/2025
5. MAYO		16/06/2025
6. JUNIO		15/07/2025
6A. INFORME DE DISCIPLINA FINANCIERA DE ENERO-JUNIO		01/04/2026



Transparencia CAPDAM x CUENTA_PUBLICA_MARZO_2026 x +

transparencia.capdam.gob.mx/img/archivos/articulo47/CUENTA_PUBLICA_MARZO_2026.pdf

CUENTA_PUBLICA_MARZO_2026.pdf 2 / 99 - 90% +



Comisión de Agua Potable, Drenaje y Alcantarillado de Manzanillo

CONTENIDO

- Información Contable •**
 - Estado de Actividades
 - Estado de Situación Financiera
 - Estado de Variación de la Hacienda Pública
 - Estado de Cambios en la Situación Financiera
 - Estado de Flujos de Efectivo
 - Informe Sobre Pasivos Contingentes
 - Notas a los Estados Financieros
 - Estado Analítico del Activo
 - Estado Analítico de la Deuda y Otros Pasivos
 - Cuenta Económica
- Información Presupuestaria •**
 - Estado Analítico de Ingresos**
 - Rubro de Ingreso
 - Fuente de Financiamiento
 - Estado Analítico del Presupuesto de Egresos**
 - Clasificación por Objeto del Gasto
 - Clasificación por Tipo de Gasto
 - Clasificación Administrativa
 - Clasificación Funcional
 - Clasificación por Fuente de Financiamiento
 - Ubicación Geográfica
- Información de Deuda •**
 - Endeudamiento Neto
 - Intereses de la Deuda
- Información Programática •**
 - Gasto por Categoría Programática
 - Programas y Proyectos
- Indicadores de Postura Fiscal •**
 - Anexos •**
 - Balanza de Comprobación



COM DE AGUA POT DRENAJE Y ALC DE MANZANILLO

Sistema Integral de Contabilidad Gubernamental

ESTADO DE FLUJOS DE EFECTIVO

DEL 1 DE ENERO AL 31 DE MARZO DE 2026
(Cifras en Pesos)

Concepto	2026	2025
FLUJOS DE EFECTIVO DE LAS ACTIVIDADES DE OPERACION		
ORIGEN	149,481,628.82	150,443,952.01
IMPUESTOS	0.00	0.00
CUOTAS Y APORTACIONES DE SEGURIDAD SOCIAL	0.00	0.00
CONTRIBUCIONES DE MEJORAS	0.00	0.00
DERECHOS	144,632,891.93	145,286,730.40
PRODUCTOS	3,404,844.56	3,883,248.17
APROVECHAMIENTOS	1,443,892.33	1,273,973.44
INGRESOS POR VENTA DE BIENES Y PRESTACIÓN DE SERVICIOS	0.00	0.00
PARTICIPACIONES, APORTACIONES, CONVENIOS, INCENTIVOS DERIVADOS DE LA COLABORACIÓN FISCAL Y FONDOS DISTINTOS DE	0.00	0.00
APORTACIONES	0.00	0.00
TRANSFERENCIAS, ASIGNACIONES, SUBSIDIOS Y SUBVENCIONES, Y PENSIONES Y JUBILACIONES	0.00	0.00
OTROS ORIGENES DE OPERACIÓN	0.00	0.00
APLICACION	54,275,777.53	56,740,177.76
SERVICIOS PERSONALES	26,874,536.55	25,873,279.31
MATERIALES Y SUMINISTROS	921,542.05	3,281,426.37
SERVICIOS GENERALES	19,522,617.90	20,730,072.80
TRANSFERENCIAS INTERNAS Y ASIGNACIONES AL SECTOR PÚBLICO	0.00	0.00
TRANSFERENCIAS AL RESTO DEL SECTOR PÚBLICO	0.00	0.00
SUBSIDIOS Y SUBVENCIONES	0.00	0.00
AYUDAS SOCIALES	0.00	0.00
PENSIONES Y JUBILACIONES	6,957,081.33	6,855,399.28
TRANSFERENCIAS A FIDEICOMISOS, MANDATOS Y CONTRATOS ANALOGOS.	0.00	0.00
TRANSFERENCIAS A LA SEGURIDAD SOCIAL	0.00	0.00
DONATIVOS	0.00	0.00
TRANSFERENCIAS AL EXTERIOR	0.00	0.00
PARTICIPACIONES	0.00	0.00
APORTACIONES	0.00	0.00
CONVENIOS	0.00	0.00
OTRAS APLICACIONES DE OPERACIÓN	0.00	0.00
CONTINGENCIAS POR FENÓMENOS NATURALES	0.00	0.00
FLUJOS NETOS DE EFECTIVO POR ACTIVIDADES DE OPERACION	95,205,851.29	93,703,774.25



COM DE AGUA POT DRENAJE Y ALC DE MANZANILLO

Sistema Integral de Contabilidad Gubernamental

ESTADO DE FLUJOS DE EFECTIVO
DEL 1 DE ENERO AL 31 DE MARZO DE 2026
(Cifras en Pesos)

Concepto	2026	2025
FLUJOS DE EFECTIVO DE LAS ACTIVIDADES DE INVERSION		
ORIGEN	63,456,812.85	209,832,770.70
BIENES INMUEBLES, INFRAESTRUCTURA Y CONSTRUCCIONES EN PROCESO	5,073,603.32	0.00
BIENES MUEBLES	0.00	0.00
OTROS ORIGENES DE INVERSION	58,383,209.53	209,832,770.70
APLICACION	71,550,201.85	221,328,135.41
BIENES INMUEBLES, INFRAESTRUCTURA Y CONSTRUCCIONES EN PROCESO	13,160,923.44	11,483,064.50
BIENES MUEBLES	6,069.24	39,503.62
OTRAS APLICACIONES DE INVERSION	58,383,209.17	209,805,567.29
FLUJOS NETOS DE EFECTIVO POR ACTIVIDADES DE INVERSION	-8,093,389.00	-11,495,364.71
FLUJOS DE EFECTIVO DE LAS ACTIVIDADES DE FINANCIAMIENTO		
ORIGEN	129,094,864.87	124,523,971.53
ENDEUDAMIENTO NETO	0.00	0.00
- INTERNO	0.00	0.00
- EXTERNO	0.00	0.00
OTROS ORIGENES DE FINANCIAMIENTO	129,094,864.87	124,523,971.53
APLICACION	137,726,949.58	117,284,960.23
SERVICIOS DE LA DEUDA	0.00	0.00
- INTERNO	0.00	0.00
- EXTERNO	0.00	0.00
OTRAS APLICACIONES DE FINANCIAMIENTO	137,726,949.58	117,284,960.23
FLUJOS NETOS DE EFECTIVO POR ACTIVIDADES DE FINANCIAMIENTO	-8,632,084.71	7,239,011.30



COM DE AGUA POT DRENAJE Y ALC DE MANZANILLO

Sistema Integral de Contabilidad Gubernamental

ESTADO DE FLUJOS DE EFECTIVO
DEL 1 DE ENERO AL 31 DE MARZO DE 2026
(Cifras en Pesos)

Concepto	2026	2025
INCREMENTO/DISMINUCION NETA EN EL EFECTIVO Y EQUIVALENTES AL EFECTIVO	78,480,377.58	89,447,420.84
EFECTIVO Y EQUIVALENTES AL EFECTIVO AL INICIO DEL EJERCICIO	159,605,297.40	112,541,110.08
EFECTIVO Y EQUIVALENTES AL EFECTIVO AL FINAL DEL EJERCICIO	238,085,674.98	201,988,530.92

Bajo protesta de decir verdad declaramos que los Estados Financieros y sus notas, son razonablemente correctos y son responsabilidad del emisor:

DIRECTOR GENERAL
LIC. MAMÉS EUSEBIO VELÁZQUEZ VELARDO

DIRECTOR DE FINANZAS
C.P. ENRIQUE FIGUEROA FAJARDO

CONTRALOR GENERAL
M.F. FELIPE GUEDA RODRIGUEZ

