




Contabilidad

Archivos Captura Productos Procesos Parámetros Ayuda



Contabilidad

Usuario:->AACAM BD:->SRV-CAPDAM2..EJERCICIO\_2024 2024 Estación:->DK-CURM-0 V2 ACGE

EI

Sistemas Empres

### Sistema Integral de Contabilidad Gubernamental

Presupuesto de Egresos Egresos Presupuesto de Ingresos Contabilidad Deuda Pública

Control Financiero Consulta y Análisis Programación PGR - SED

Contabilidad Gubernamental Administración

Servidor:-> SRV-CAPDAM2 Usuario:-> AACAMPOS / ANA ALEJANDRA CAMPOS JIMENEZ

Usuario:-> AACAN BD:-> SRV-CAPDAM2-EJERCICIO\_2024 2024 Estación:-> DK-CURM-0 V2 ACGE

Contabilidad

- Archivos
- Captura
- Productos
- Procesos
- Parámetros
- Ayuda

- Consulta y Análisis de Saldos
- Estados e Informes Contables
  - Balanza de Comprobación
  - Estado de Actividades
  - Estado de Situación Financiera
  - Estado de Variación en la Hacienda Pública
  - Estado de Cambios en la Situación Financiera
  - Estado de Flujos de Efectivo
  - Informe Sobre Pasivos Contingentes
  - Notas a los Estados Financieros
  - Estado Analítico del Activo
  - Estado Analítico de la Deuda y Otros Pasivos
  - Endeudamiento Neto
  - Intereses de la Deuda
  - Indicadores de Postura Fiscal
  - Cuenta Económica
  - Flujo Financiero Proyectado
- Consulta y Análisis de Pólizas
- Consulta y Análisis de Movimientos
- Reporte en Libros
- Pólizas Importadas
- Emisión de la Cuenta Pública

Página 1 de 1 0 palabras Español (México) Predicciones de texto: activado Accesibilidad: No disponible

Concentración UV alto 05:23 p. m. 17/02/2025

Consulta y Análisis de Saldos Contables

**Análisis**  
 Período: Desde:  Hasta:   
 Rango: Inicial:  Final:   
 Último mes cerrado: **Diciembre - Cierre Eje.**  
 Visualización: Nivel:   
 Formato de Presentación:  Ceros en blanco  Eliminar Ceros  
 Nomenclatura  No Incluir  Abreviada  Completa  
 Orientación:  Horizontal  Carta  T  
 Tamaño:  Fuente:

Cuenta	Nivel: SSC1 ( 439 )	N	Saldo		Movimientos		Saldo Actual	
			Debe	Haber	Debe	Haber	Debe	Haber
1	ACTIVO		959,688,037.08	0.00	359,999,410.45	383,143,405.50	946,544,042.03	0.00
1-1	ACTIVO CIRCULANTE		209,822,571.86	0.00	307,189,722.16	378,432,611.22	138,579,682.80	0.00
1-1-01	EFFECTIVO Y EQUIVALENTES		180,474,444.53	0.00	276,711,203.76	344,644,538.21	112,541,110.08	0.00
1-1-01-01	EFFECTIVO		83,000.00	0.00	178,216.43	256,216.43	5,000.00	0.00
1-1-01-01-001	FONDOS DE CAJA		83,000.00	0.00	178,216.43	256,216.43	5,000.00	0.00
1-1-01-01-001-0001	FONDOS FIJOS DE CAJERAS		32,000.00	0.00	16,000.00	46,000.00	2,000.00	0.00
1-1-01-01-001-0002	FONDOS REVOLVENTES		51,000.00	0.00	162,216.43	210,216.43	3,000.00	0.00
1-1-01-02	BANCOS/TESORERIA		180,391,444.53	0.00	276,532,987.33	344,388,321.78	112,536,110.08	0.00
1-1-01-02-001	CUENTAS BANCARIAS CAPDAM		180,391,444.53	0.00	276,532,987.33	344,388,321.78	112,536,110.08	0.00
1-1-01-02-001-0002	BANCO HSBC		876,756.32	0.00	69,319.34	0.00	946,075.66	0.00
1-1-01-02-001-0003	BANCO BANCOMER		784,680.80	0.00	4,584,019.10	3,212,497.34	2,156,202.56	0.00
1-1-01-02-001-0004	BANCO BANORTE		454,198.76	0.00	9,416,314.54	4,495,330.19	5,375,183.11	0.00
1-1-01-02-001-0005	BANCO SANTANDER		254,150.60	0.00	1,654,314.28	955,714.92	952,749.96	0.00
1-1-01-02-001-0009	BANCO BANBAJO		175,833,024.31	0.00	234,233,796.60	322,754,653.00	87,312,167.91	0.00
1-1-01-02-001-0012	AFIRME		2,151,110.03	0.00	26,502,566.83	12,970,126.33	15,683,550.53	0.00
1-1-01-02-001-0013	BANCO AZTECA		37,523.71	0.00	72,656.64	0.00	110,180.35	0.00
1-1-02	DERECHOS A RECIBIR EFFECTIVO O		25,206,654.55	0.00	26,497,279.64	26,910,823.98	24,793,110.21	0.00
1-1-02-03	DEUDORES DIVERSOS POR COBRAR A CORTO		100,080.45	0.00	2,557,792.19	2,644,398.54	13,474.10	0.00
1-1-02-03-001	DEUDORES DIVERSOS POR RESPONSABILIDADES		94,021.42	0.00	91,010.42	161,031.91	23,999.93	0.00
1-1-02-03-001-0006	RUIZ HERNANDEZ GABRIELA	U	42,000.00	0.00	0.00	42,000.00	0.00	0.00
1-1-02-03-001-0017	SANDOVAL LOPEZ GEORGINA	U	0.00	0.00	11,244.35	11,244.35	0.00	0.00
1-1-02-03-001-0046	OCHOA PRECIADO ADALBERTO	U	0.00	0.00	1,001.90	1,001.90	0.00	0.00
1-1-02-03-001-0053	LOPEZ NARANJO CARLOS HUMBERTO	U	0.00	0.00	994.91	994.91	0.00	0.00
1-1-02-03-001-0061	TORRES REYES ISRAEL	U	0.00	0.00	1,225.24	1,225.24	0.00	0.00
1-1-02-03-001-0068	GARCIA SANTIAGO MARCOS	U	0.00	0.00	9,154.41	9,154.41	0.00	0.00
1-1-02-03-001-0069	CAMPOS HERNANDEZ JOSE MARIA	U	0.00	0.00	11,482.89	11,482.89	0.00	0.00
1-1-02-03-001-0104	SANCHEZ HERNANDEZ OSCAR OMAR	U	0.00	0.00	2,281.62	2,281.62	0.00	0.00
1-1-02-03-001-0121	HERNANDEZ ARIAS JOSE GUADALUPE	U	19,999.93	0.00	0.00	0.00	19,999.93	0.00
1-1-02-03-001-0135	MEJIA ARIZMENDI JAVIER	U	9,021.49	0.00	0.00	9,021.49	0.00	0.00
1-1-02-03-001-0174	MIRALRIO VELAZQUEZ EDUARDO	U	3,000.00	0.00	0.00	0.00	3,000.00	0.00
1-1-02-03-001-0263	CABRAL TORRES CRISTHIAN ERNESTO	U	1,000.00	0.00	0.00	0.00	1,000.00	0.00
1-1-02-03-001-0280	FLORES RUBIO ALFREDO	U	0.00	0.00	8,972.64	8,972.64	0.00	0.00
1-1-02-03-001-0287	GONZALEZ VALENCIA SERGIO	U	0.00	0.00	9,337.84	9,337.84	0.00	0.00
1-1-02-03-001-0292	LOPEZ CORONA GUSTAVO	U	0.00	0.00	1,225.92	1,225.92	0.00	0.00
1-1-02-03-001-0339	BAUTISTA GALLARDO ROBERTO	U	0.00	0.00	10,531.58	10,531.58	0.00	0.00

Registros: 1,011

Consulta y Análisis de Saldos Contables

Análisis

Período: Desde:  Hasta:   
 Rango: Inicial:  Final:   
 Todos

Visualización Nivel:   
 Formato de Presentación:  Ceros en blanco  Eliminar Ceros  
 Cantidad Exacta   
 Nomenclatura:  No Incluir  Abreviada  Completa

Visualizar    
 Orientación:  Tamaño:  Fuente:

Nivel: <b>SCUENTA ( 16 )</b>		Saldo Anterior		Movimientos		Saldo Actual	
Cuenta	N	Debe	Haber	Debe	Haber	Debe	Haber
2		0.00	17,045,439.44	304,614,127.31	300,621,079.68	0.00	13,052,391.81
2-1		0.00	17,045,439.44	304,614,127.31	300,621,079.68	0.00	13,052,391.81
2-1-01		0.00	17,045,439.44	304,614,127.31	300,621,079.68	0.00	13,052,391.81
2-1-01-01		0.00	16,178.52	67,849,310.71	67,898,953.53	0.00	65,821.34
2-1-01-01-001		0.00	16,178.52	43,133,754.82	43,122,897.64	0.00	5,321.34
2-1-01-01-004		0.00	0.00	24,432,267.82	24,432,267.82	0.00	0.00
2-1-01-01-006		0.00	0.00	0.00	60,500.00	0.00	60,500.00
2-1-01-01-007		0.00	0.00	283,288.07	283,288.07	0.00	0.00
2-1-01-02		0.00	1,377,571.96	168,156,761.13	168,253,389.76	0.00	1,474,200.59
2-1-01-02-001		0.00	711,213.73	22,763,727.76	22,746,777.84	0.00	694,263.81
2-1-01-02-002		0.00	666,358.23	145,342,694.49	145,456,273.04	0.00	779,936.78
2-1-01-02-012	U	0.00	0.00	50,338.88	50,338.88	0.00	0.00
2-1-01-03		0.00	3,038,200.02	40,728,230.46	37,690,030.44	0.00	0.00
2-1-01-03-001		0.00	3,038,200.02	40,728,230.46	37,690,030.44	0.00	0.00
2-1-01-07		0.00	12,057,205.20	27,825,266.47	26,724,147.71	0.00	10,956,086.44
2-1-01-07-001		0.00	330,800.84	211,760.24	214,666.59	0.00	333,707.19
2-1-01-07-002		0.00	2,335,162.66	9,841,776.86	8,698,255.77	0.00	1,191,641.57
2-1-01-07-003		0.00	1,366,160.66	7,998,512.00	8,038,007.98	0.00	1,405,656.64
2-1-01-07-005		0.00	8,025,081.04	9,773,217.37	9,773,217.37	0.00	8,025,081.04
2-1-01-08		0.00	556,283.74	42,830.54	42,830.24	0.00	556,283.44
2-1-01-08-001		0.00	0.30	42,830.54	42,830.24	0.00	0.00
2-1-01-08-018	U	0.00	1,283.44	0.00	0.00	0.00	1,283.44
2-1-01-08-022	U	0.00	555,000.00	0.00	0.00	0.00	555,000.00
2-1-01-09		0.00	0.00	11,728.00	11,728.00	0.00	0.00



**COM DE AGUA POT DRENAJE Y ALC DE MANZANILLO**  
 Sistema Integral de Contabilidad Gubernamental  
 ANALISIS DE SALDOS CONTABLES  
 DEL 1 DE OCTUBRE AL 31 DE DICIEMBRE DE 2024

Descripción	Saldo Anterior		Movimientos	
	Debe	Haber	Debe	Haber
<b>ACTIVO</b>	969,688,037.08	0.00	359,999,410.45	383,143,405.50
<b>ACTIVO CIRCULANTE</b>	209,822,571.86	0.00	307,189,722.16	378,432,611.22
<b>EFFECTIVO Y EQUIVALENTES</b>	180,474,444.53	0.00	276,711,203.76	344,644,538.21
<b>EFFECTIVO</b>	83,000.00	0.00	178,216.43	256,216.43
<b>FONDOS DE CAJA</b>	83,000.00	0.00	178,216.43	256,216.43
FONDOS FIJOS DE CAJERAS	32,000.00	0.00	16,000.00	46,000.00
FONDOS REVOLVENTES	51,000.00	0.00	162,216.43	210,216.43
<b>BANCOS/ TESORERIA</b>	180,391,444.53	0.00	276,532,987.33	344,388,321.78
<b>CUENTAS BANCARIAS CAPDAM</b>	180,391,444.53	0.00	276,532,987.33	344,388,321.78
BANCO HSBC	876,756.32	0.00	69,319.34	0.00
BANCO BANCOMER	784,680.80	0.00	4,584,019.10	3,212,497.34
BANCO BANORTE	454,198.76	0.00	9,416,314.54	4,495,330.19
BANCO SANTANDER	254,150.60	0.00	1,654,314.28	955,714.92
BANCO BANBAJO	175,833,024.31	0.00	234,233,796.60	322,754,653.00
AFIRME	2,151,110.03	0.00	26,502,566.83	12,970,126.33
BANCO AZTECA	37,523.71	0.00	72,656.64	0.00
<b>DERECHOS A RECIBIR EFFECTIVO O EQUIVALENTES</b>	25,206,654.55	0.00	26,497,279.64	26,910,823.98
<b>DEUDORES DIVERSOS POR COBRAR A CORTO PLAZO</b>	100,080.45	0.00	2,557,792.19	2,644,398.54
<b>DEUDORES DIVERSOS POR RESPONSABILIDADES DE FUNCIONARIOS Y EMPLEADOS</b>	94,021.42	0.00	91,010.42	161,031.91
RUJZ HERNANDEZ GABRIELA	42,000.00	0.00	0.00	42,000.00
SANDOVAL LOPEZ GEORGINA	0.00	0.00	11,244.35	11,244.35
OCHOA PRECADO ADALBERTO	0.00	0.00	1,001.90	1,001.90
LOPEZ NARANJO CARLOS HUMBERTO	0.00	0.00	994.91	994.91
TORRES REYES ISRAEL	0.00	0.00	1,225.24	1,225.24
GARCIA SANTAGO MARCOS	0.00	0.00	9,154.41	9,154.41
CAMPOS HERNANDEZ JOSE MARIA	0.00	0.00	11,482.89	11,482.89
SANCHEZ HERNANDEZ OSCAR OMAR	0.00	0.00	2,281.62	2,281.62
HERNANDEZ ARIAS JOSE GUADALUPE	19,999.93	0.00	0.00	0.00
MEJIA ARIZMENDI JAVIER	9,021.49	0.00	0.00	9,021.49
MIRALRO VELA ZQUEZ EDUARDO	3,000.00	0.00	0.00	0.00
CABRAL TORRES CRISTHIAN ERNESTO	1,000.00	0.00	0.00	0.00
FLORES RUBIO ALFREDO	0.00	0.00	8,972.64	8,972.64
GONZALEZ VALENCA SERGIO	0.00	0.00	9,337.84	9,337.84
LOPEZ CORONA GUSTAVO	0.00	0.00	1,225.92	1,225.92
BAUTISTA GALLARDO ROBERTO	0.00	0.00	10,531.58	10,531.58
GONZALEZ GUTIERREZ JOSE MARIA	0.00	0.00	1,225.92	1,225.92

Fecha: 17/02/2025 05:41:40 p. m.

Pág.: 1



**COM DE AGUA POT DRENAJE Y ALC DE MANZANILLO**  
 Sistema Integral de Contabilidad Gubernamental  
**ANALISIS DE SALDOS CONTABLES**  
 DEL 1 DE OCTUBRE AL 31 DE DICIEMBRE DE 2024

Descripción	Saldo Anterior		Movimientos	
	Debe	Haber	Debe	Haber
<b>ACTIVOS DIFERIDOS</b>	<b>478,270.98</b>	<b>0.00</b>	<b>0.00</b>	<b>0.00</b>
ESTUDIOS, FORMULACIÓN Y EVALUACIÓN DE PROYECTOS	455,030.98	0.00	0.00	0.00
ESTUDIOS, FORMULACIÓN Y EVALUACIÓN DE PROYECTOS ESTRATEGICOS	455,030.98	0.00	0.00	0.00
<b>OTROS ACTIVOS DIFERIDOS</b>	<b>23,240.00</b>	<b>0.00</b>	<b>0.00</b>	<b>0.00</b>
<b>DEPOSITOS EN GARANTIA</b>	<b>23,240.00</b>	<b>0.00</b>	<b>0.00</b>	<b>0.00</b>
PROV. PORT DE COMBUSTIBLE	3,500.00	0.00	0.00	0.00
SER. ARMERIA / RAFAEL CHAVEZ	1,000.00	0.00	0.00	0.00
ALA TRISTE S. PATRICIA GUI DALUPE	3,000.00	0.00	0.00	0.00
COMISION FEDERAL DE ELECTRICIDAD	3,770.00	0.00	0.00	0.00
SEVILLA MENDOZA HILDA	11,970.00	0.00	0.00	0.00
<b>PASIVO</b>	<b>0.00</b>	<b>17,045,439.44</b>	<b>304,614,127.31</b>	<b>300,621,079.68</b>
<b>PASIVO CIRCULANTE</b>	<b>0.00</b>	<b>17,045,439.44</b>	<b>304,614,127.31</b>	<b>300,621,079.68</b>
<b>CUENTAS POR PAGAR A CORTO PLAZO</b>	<b>0.00</b>	<b>17,045,439.44</b>	<b>304,614,127.31</b>	<b>300,621,079.68</b>
SERVICIOS PERSONALES POR PAGAR A CORTO PLAZO	0.00	16,178.52	67,849,310.71	67,888,953.53
<b>POR EL DEVENGO DE LA NÓMINA DEL PERSONAL DE CARÁCTER PERMANENTE</b>	<b>0.00</b>	<b>16,178.52</b>	<b>43,133,754.82</b>	<b>43,122,897.64</b>
CUENTA PUENTE PROVISIONAMIENTO DE NOMINA	0.00	0.00	42,689,575.97	42,694,897.31
GUTIERREZ MORFIN MANUEL	0.00	0.00	2,474.53	2,474.53
MIRALRIO VELAZQUEZ EDUARDO	0.00	0.00	6,457.38	6,457.38
HERNANDEZ VALENTE REYES	0.00	0.00	27,456.46	27,456.46
CARPA O DIAZ OSCAR	0.00	0.00	5,121.27	5,121.27
GONZALEZ FRANCO EMMA LIZBETH	0.00	0.00	6,457.90	6,457.90
LOMELI BARBOZA JONATHAN ABDEL	0.00	16,178.52	32,357.04	16,178.52
CAMILO GOMEZ DILVA YETZARELY	0.00	0.00	6,717.70	6,717.70
LOPEZ GARCIA MARIO ALBERTO	0.00	0.00	9,635.05	9,635.05
GOMEZ MEJIA MISSA EL	0.00	0.00	2,340.46	2,340.46
CABALLERO LOPEZ RAUL EDUARDO	0.00	0.00	12,079.25	12,079.25
NUÑEZ MACIAS LAURA GUI DALUPE	0.00	0.00	11,616.58	11,616.58
DAMIAN LOPEZ JIMENEZ	0.00	0.00	6,208.83	6,208.83
SOTO GARCIA EDUARDO	0.00	0.00	28,894.05	28,894.05
ESPIÑOZA MEJIA JOSE LUIS	0.00	0.00	1,814.64	1,814.64
ESQUEDA PRA DO DAVID GREGORIO	0.00	0.00	1,667.47	1,667.47
QUIROZ MAGAÑA ALFONSO RAUL	0.00	0.00	11,050.11	11,050.11
CARDENAS CASTAÑEDA RAMON ALBERTO	0.00	0.00	10,921.47	10,921.47
OSCAR CIRILO GONZALEZ CAZARES	0.00	0.00	5,663.94	5,663.94
MUÑIZ MUÑIZ DAVID ALBERTO	0.00	0.00	8,914.71	8,914.71
DAZ DA VILA JOSE ANTONIO	0.00	0.00	9,663.40	9,663.40

Fecha: 17/02/2025 05:41:41 p. m.

Pág.: 6



**COM DE AGUA POT DRENAJE Y ALC DE MANZANILLO**  
 Sistema Integral de Contabilidad Gubernamental  
**ANALISIS DE SALDOS CONTABLES**  
 DEL 1 DE OCTUBRE AL 31 DE DICIEMBRE DE 2024

Clave	Descripción	Saldo Anterior		Movimientos	
		Debe	Haber	Debe	Haber
<b>1</b>	<b>ACTIVO</b>	<b>969,688,037.08</b>	<b>0.00</b>	<b>359,999,410.45</b>	<b>383,143,405.50</b>
<b>1-1</b>	<b>ACTIVO CIRCULANTE</b>	<b>209,822,571.86</b>	<b>0.00</b>	<b>307,189,722.16</b>	<b>378,432,611.22</b>
<b>1-1-1</b>	<b>EFFECTIVO Y EQUIVALENTES</b>	<b>180,474,444.53</b>	<b>0.00</b>	<b>276,711,203.76</b>	<b>344,644,538.21</b>
<b>1-1-1-1</b>	<b>EFFECTIVO</b>	<b>83,000.00</b>	<b>0.00</b>	<b>178,216.43</b>	<b>256,216.43</b>
<b>1-1-1-1-1</b>	<b>FONDOS DE CAJA</b>	<b>83,000.00</b>	<b>0.00</b>	<b>178,216.43</b>	<b>256,216.43</b>
1-1-1-1-1-1	FONDOS FIJOS DE CAJERAS	32,000.00	0.00	16,000.00	46,000.00
1-1-1-1-1-2	FONDOS REVOLVENTES	51,000.00	0.00	162,216.43	210,216.43
<b>1-1-1-2</b>	<b>BANCOS/TESORERIA</b>	<b>180,391,444.53</b>	<b>0.00</b>	<b>276,532,987.33</b>	<b>344,388,321.78</b>
<b>1-1-1-2-1</b>	<b>CUENTAS BANCARIAS CAPDAM</b>	<b>180,391,444.53</b>	<b>0.00</b>	<b>276,532,987.33</b>	<b>344,388,321.78</b>
1-1-1-2-1-2	BANCO HSBC	876,756.32	0.00	69,319.34	0.00
1-1-1-2-1-3	BANCO BANCOMER	784,680.80	0.00	4,584,019.10	3,212,497.34
1-1-1-2-1-4	BANCO BANORTE	454,198.76	0.00	9,416,314.54	4,495,330.19
1-1-1-2-1-5	BANCO SANTANDER	254,150.60	0.00	1,654,314.28	955,714.92
1-1-1-2-1-9	BANCO BANBAJO	175,833,024.31	0.00	234,233,796.60	322,754,653.00
1-1-1-2-1-12	A FIRME	2,151,110.03	0.00	26,502,566.83	12,970,126.33
1-1-1-2-1-13	BANCO AZTECA	37,523.71	0.00	72,656.64	0.00
<b>1-1-2</b>	<b>DERECHOS A RECIBIR EFFECTIVO O EQUIVALENTES</b>	<b>25,206,654.55</b>	<b>0.00</b>	<b>26,497,279.64</b>	<b>26,910,823.98</b>
<b>1-1-2-3</b>	<b>DEUDORES DIVERSOS POR COBRAR A CORTO PLAZO</b>	<b>100,080.45</b>	<b>0.00</b>	<b>2,557,792.19</b>	<b>2,644,398.54</b>
<b>1-1-2-3-1</b>	<b>DEUDORES DIVERSOS POR RESPONSABILIDADES DE FUNCIONARIOS Y EMPLEADOS</b>	<b>94,021.42</b>	<b>0.00</b>	<b>91,010.42</b>	<b>161,031.91</b>
1-1-2-3-1-6	RUIZ HERNANDEZ GABRIELA	42,000.00	0.00	0.00	42,000.00
1-1-2-3-1-17	SANDOVAL LOPEZ GEORGINA	0.00	0.00	11,244.35	11,244.35
1-1-2-3-1-46	OCHOA FRECHADO DALBERTO	0.00	0.00	1,001.90	1,001.90
1-1-2-3-1-53	LOPEZ NARANJO CARLOS HUMBERTO	0.00	0.00	994.91	994.91
1-1-2-3-1-61	TORRES REYES ISRAEL	0.00	0.00	1,225.24	1,225.24
1-1-2-3-1-68	GARCIA SANTIA GO MARCOS	0.00	0.00	9,154.41	9,154.41
1-1-2-3-1-69	CAMPOS HERNANDEZ JOSE MARIA	0.00	0.00	11,482.89	11,482.89
1-1-2-3-1-104	SANCHEZ HERNANDEZ OSCAR OMAR	0.00	0.00	2,281.62	2,281.62
1-1-2-3-1-121	HERNANDEZ ARIAS JOSE GUADALUPE	19,999.93	0.00	0.00	0.00
1-1-2-3-1-135	MEJIA ARIZMENDI JAVIER	9,021.49	0.00	0.00	9,021.49
1-1-2-3-1-174	MIRALRIO VELAZQUEZ EDUARDO	3,000.00	0.00	0.00	0.00
1-1-2-3-1-263	CABRAL TORRES CRISTHIAN ERNESTO	1,000.00	0.00	0.00	0.00
1-1-2-3-1-280	FLORES RUBIO ALFREDO	0.00	0.00	8,972.64	8,972.64
1-1-2-3-1-287	GONZALEZ VALENCIA SERGIO	0.00	0.00	9,337.84	9,337.84
1-1-2-3-1-292	LOPEZ CORONA GUSTAVO	0.00	0.00	1,225.92	1,225.92
1-1-2-3-1-339	BAUTISTA GALLARDO ROBERTO	0.00	0.00	10,531.58	10,531.58
1-1-2-3-1-404	GONZALEZ GUTIERREZ JOSE MARIA	0.00	0.00	1,225.92	1,225.92

Fecha: 17/02/2025 05:44:44 p. m.

Pág.: 1

Consulta y Análisis de Saldos Contables

**Análisis**  
 Período: Desde: **Octubre** Hasta: **Diciembre**  
 Último mes cerrado: **Diciembre - Cierre Eje.**  
 Rango: Inicial: **5 0 00 00** Final: **5 0 00 00**  
 Visualización: Nivel: **SSC1**  
 Formato de Presentación:  Ceros en blanco  
 Cantidad Exacta  Eliminar Ceros  
 Nomenclatura  No Incluir  Abreviada  Completa  
 Visualizar Limpiar   
 Orientación: Horizontal Tamaño: Carta Fuente: Arial 8 Imprimir ?

Cuenta	Nivel: SSC1 ( 86 )	N	Saldo		Movimientos		Saldo Actual	
			Debe	Haber	Debe	Haber	Debe	Haber
5	GASTOS Y OTRAS PÉRDIDAS		245,348,359.72	0.00	104,950,306.29	4,382,025.54	345,916,640.47	0.00
5-1	GASTOS DE FUNCIONAMIENTO		225,363,716.74	0.00	93,391,356.35	4,382,025.54	314,373,047.55	0.00
5-1-01	SERVICIOS PERSONALES		97,022,211.80	0.00	53,477,299.86	1,574.13	150,497,937.53	0.00
5-1-01-01	REMUNERACIONES AL PERSONAL DE CARÁCTER		47,133,489.80	0.00	13,739,189.87	1,137.00	60,871,542.67	0.00
5-1-01-01-003	SUELDOS BASE AL PERSONAL PERMANENTE		47,133,489.80	0.00	13,739,189.87	1,137.00	60,871,542.67	0.00
5-1-01-01-003-0001	SUELDO	U	42,463,020.10	0.00	12,343,570.34	1,137.00	54,805,453.44	0.00
5-1-01-01-003-0003	QUINQUENIOS	U	4,670,469.70	0.00	1,395,619.53	0.00	6,066,089.23	0.00
5-1-01-02	REMUNERACIONES AL PERSONAL DE CARÁCTER		312,772.23	0.00	108,153.36	0.00	420,925.59	0.00
5-1-01-02-001	HONORARIOS ASIMILABLES A SALARIOS		312,772.23	0.00	108,153.36	0.00	420,925.59	0.00
5-1-01-02-001-0001	HONORARIOS ASIMILADOS A SALARIOS	U	312,772.23	0.00	108,153.36	0.00	420,925.59	0.00
5-1-01-03	REMUNERACIONES ADICIONALES Y ESPECIALES		8,003,923.89	0.00	15,855,023.75	0.00	23,858,947.64	0.00
5-1-01-03-002	PRIMAS DE VACACIONES, DOMINICAL Y		3,714,713.06	0.00	12,841,066.66	0.00	16,555,779.72	0.00
5-1-01-03-002-0001	PRIMA VACACIONAL	U	1,835,272.95	0.00	988,331.32	0.00	2,823,604.27	0.00
5-1-01-03-002-0002	PRIMA DOMINICAL	U	919,111.86	0.00	30,427.01	0.00	122,338.87	0.00
5-1-01-03-002-0004	PRIMA DE ANTIGÜEDAD	U	235,565.94	0.00	2,167,682.84	0.00	2,403,248.78	0.00
5-1-01-03-002-0005	AGUINALDO	U	1,551,962.31	0.00	9,654,625.49	0.00	11,206,587.80	0.00
5-1-01-03-003	HORAS EXTRAORDINARIAS		2,928,339.40	0.00	1,086,518.92	0.00	4,014,858.32	0.00
5-1-01-03-003-0001	HORAS EXTRAORDINARIAS	U	2,928,339.40	0.00	1,086,518.92	0.00	4,014,858.32	0.00
5-1-01-03-004	COMPENSACIONES		1,360,871.43	0.00	1,927,438.17	0.00	3,288,309.60	0.00
5-1-01-03-004-0001	COMPENSACIONES	U	1,086,066.81	0.00	222,748.56	0.00	1,308,815.37	0.00
5-1-01-03-004-0002	ESTÍMULOS ESPECIALES	U	274,804.62	0.00	1,704,689.61	0.00	1,979,494.23	0.00
5-1-01-04	SEGURIDAD SOCIAL		8,731,749.48	0.00	2,362,326.65	0.00	11,094,076.13	0.00
5-1-01-04-001	APORTACIONES DE SEGURIDAD SOCIAL		4,227,817.49	0.00	1,376,466.43	0.00	5,604,283.92	0.00
5-1-01-04-001-0001	CUOTAS AL IMS	U	4,227,817.49	0.00	1,376,466.43	0.00	5,604,283.92	0.00
5-1-01-04-002	APORTACIONES A FONDOS DE VIVIENDA		1,880,650.07	0.00	411,437.66	0.00	2,292,087.73	0.00
5-1-01-04-002-0001	INFONAVIT	U	1,880,650.07	0.00	411,437.66	0.00	2,292,087.73	0.00
5-1-01-04-003	APORTACIONES AL SISTEMA PARA EL RETIRO		2,623,281.92	0.00	574,422.56	0.00	3,197,704.48	0.00
5-1-01-04-003-0001	RCV	U	2,623,281.92	0.00	574,422.56	0.00	3,197,704.48	0.00
5-1-01-05	OTRAS PRESTACIONES SOCIALES Y ECONOMICAS		32,840,276.40	0.00	21,412,606.23	437.13	54,252,445.50	0.00
5-1-01-05-001	CUOTAS PARA EL FONDO DE AHORRO Y FONDO DE		1,143,270.37	0.00	1,052,084.07	0.00	2,195,354.44	0.00
5-1-01-05-001-0001	FONDO DE AHORRO APORTACION CAPDAM	U	1,143,270.37	0.00	1,052,084.07	0.00	2,195,354.44	0.00
5-1-01-05-002	INDENIZACIONES		0.00	0.00	7,958,204.36	0.00	7,958,204.36	0.00
5-1-01-05-002-0001	INDENIZACIONES	U	0.00	0.00	7,958,204.36	0.00	7,958,204.36	0.00
5-1-01-05-003	PRESTACIONES Y HABERES DE RETIRO		9,339,055.43	0.00	4,507,247.14	0.00	13,846,302.57	0.00
5-1-01-05-003-0001	APORTACION A PENSIONES	U	9,339,055.43	0.00	4,507,247.14	0.00	13,846,302.57	0.00

Registros: 196





**COM DE AGUA POT DRENAJE Y ALC DE MANZANILLO**  
 Sistema Integral de Contabilidad Gubernamental  
**ANALISIS DE SALDOS CONTABLES**  
 DEL 1 DE OCTUBRE AL 31 DE DICIEMBRE DE 2024

Clave	Descripción	Saldo Anterior		Movimientos	
		Debe	Haber	Debe	Haber
3-2-2-2	RESULTADO DEL EJERCICIO 2006 CAPDAM	0.00	12,504,310.61	0.00	0.00
3-2-2-3	RESULTADO EJERCICIO 2007	10,342,435.00	0.00	0.00	0.00
3-2-2-4	RESULTADO EJERCICIO 2008	11,962,982.82	0.00	0.00	0.00
3-2-2-5	RESULTADO EJERCICIO 2009	7,770,295.04	0.00	0.00	0.00
3-2-2-6	RESULTADO EJERCICIO 2010	0.00	9,869,756.86	0.00	0.00
3-2-2-7	RESULTADO EJERCICIO 2011	0.00	34,852,584.52	0.00	0.00
3-2-2-8	RESULTADO EJERCICIO 2012	60,616,990.89	0.00	0.00	0.00
3-2-2-9	RESULTADO EJERCICIO 2013	0.00	9,320,417.95	0.00	0.00
3-2-2-10	RESULTADO EJERCICIO 2014	0.00	10,238,066.20	0.00	0.00
3-2-2-11	RESULTADO EJERCICIO 2015	0.00	39,435,073.12	0.00	0.00
3-2-2-12	RESULTADO EJERCICIO 2016	0.00	32,551,867.88	0.00	0.00
3-2-2-13	RESULTADO EJERCICIO 2017	0.00	78,944,553.16	0.00	0.00
3-2-2-14	RESULTADO EJERCICIO 2018	0.00	47,333,874.61	0.00	0.00
3-2-2-15	RESULTADO EJERCICIO 2019	0.00	48,488,830.13	0.00	0.00
3-2-2-16	RESULTADO EJERCICIO 2020	0.00	48,384,622.65	0.00	0.00
3-2-2-17	RESULTADO EJERCICIO 2021	0.00	41,350,805.16	0.00	0.00
3-2-2-18	RESULTADO EJERCICIO 2022	0.00	87,560,839.90	41,422,186.41	0.00
3-2-2-19	RESULTADO EJERCICIO 2023	0.00	182,799,224.25	75,106,874.57	79,736.34
3-2-5	RECTIFICACIONES DE RESULTADOS DE EJERCICIOS ANTERIORES	385,388.26	0.00	0.00	0.00
3-2-5-2	CAMBIOS POR ERRORES CONTABLES	385,388.26	0.00	0.00	0.00
3-2-5-2-1	CAMBIOS POR ERRORES CONTABLES	385,388.26	0.00	0.00	0.00
<b>4</b>	<b>INGRESOS Y OTROS BENEFICIOS</b>	<b>0.00</b>	<b>356,137,922.68</b>	<b>1,255,974.00</b>	<b>199,122,631.97</b>
<b>4.1</b>	<b>INGRESOS DE GESTIÓN</b>	<b>0.00</b>	<b>300,158,998.77</b>	<b>1,255,974.00</b>	<b>77,496,770.26</b>
<b>4.1.4</b>	<b>DERECHOS</b>	<b>0.00</b>	<b>279,157,923.38</b>	<b>36,058.87</b>	<b>73,413,584.87</b>
<b>4.1.4.3</b>	<b>DERECHOS POR PRESTACIÓN DE SERVICIOS</b>	<b>0.00</b>	<b>265,693,590.10</b>	<b>34,542.51</b>	<b>66,781,043.89</b>
<b>4.1.4.3-1</b>	<b>INGRESO POR SERVICIOS DE AGUA POTABLE DRENAJE Y ALCANTARILLADO</b>	<b>0.00</b>	<b>265,693,590.10</b>	<b>34,542.51</b>	<b>66,781,043.89</b>
4.1.4.3-1-1	INGRESOS A GUA 16%	0.00	71,886,542.28	21,933.49	19,613,847.23
4.1.4.3-1-2	INGRESOS A GUA 0%	0.00	131,834,134.11	9,676.64	29,619,128.56
4.1.4.3-1-3	INGRESOS ALCANTARILLADO	0.00	39,167,570.86	1,834.79	11,077,290.58
4.1.4.3-1-4	INGRESOS SANEAMIENTO	0.00	22,805,342.85	1,097.59	6,470,777.52
<b>4.1.4.4</b>	<b>ACCESORIOS DE DERECHOS</b>	<b>0.00</b>	<b>13,464,333.28</b>	<b>1,516.36</b>	<b>6,632,540.98</b>
<b>4.1.4.4-1</b>	<b>OTROS DERECHOS</b>	<b>0.00</b>	<b>13,464,333.28</b>	<b>1,516.36</b>	<b>6,632,540.98</b>
4.1.4.4-1-1	INGRESOS POR OTROS DERECHOS	0.00	5,072,629.90	764.32	3,793,068.93
4.1.4.4-1-2	INGRESOS POR ACCESORIOS DE DERECHOS	0.00	8,391,703.38	752.04	2,839,472.05
<b>4.1-5</b>	<b>PRODUCTOS</b>	<b>0.00</b>	<b>14,319,357.94</b>	<b>1,217,818.66</b>	<b>2,453,644.99</b>
<b>4.1-5-1</b>	<b>PRODUCTOS</b>	<b>0.00</b>	<b>14,319,357.94</b>	<b>1,217,818.66</b>	<b>2,453,644.99</b>

Fecha: 17/02/2025 05:44:45 p. m.

Pág.: 14



**COM DE AGUA POT DRENAJE Y ALC DE MANZANILLO**  
 Sistema Integral de Contabilidad Gubernamental  
**ANALISIS DE SALDOS CONTABLES**  
 DEL 1 DE OCTUBRE AL 31 DE DICIEMBRE DE 2024

Clave	Descripción	Saldo Anterior		Movimientos	
		Debe	Haber	Debe	Haber
<b>5-1-1-5-9</b>	<b>OTRAS PRESTACIONES SOCIALES Y ECONÓMICAS</b>	<b>1,225,045.21</b>	<b>0.00</b>	<b>453,740.90</b>	<b>0.00</b>
5-1-1-5-9-1	OTRAS PRESTACIONES	1,005,045.21	0.00	112,450.00	0.00
5-1-1-5-9-4	FESTIVOS SINDICATOS	220,000.00	0.00	341,290.90	0.00
<b>5-1-2</b>	<b>MATERIALES Y SUMINISTROS</b>	<b>19,293,966.49</b>	<b>0.00</b>	<b>9,753,121.40</b>	<b>5,172.41</b>
5-1-2-1	MATERIALES DE ADMINISTRACION, EMISION DE DOCUMENTOS Y ARTICULOS OFICIALES	570,320.30	0.00	313,996.94	0.00
<b>5-1-2-1-1</b>	<b>MATERIALES, ÚTILES Y EQUIPOS MENORES DE OFICINA</b>	<b>304,280.91</b>	<b>0.00</b>	<b>162,651.36</b>	<b>0.00</b>
5-1-2-1-1-1	MATERIAL Y ÚTILES DE OFICINA	297,930.91	0.00	162,004.80	0.00
5-1-2-1-1-4	MATERIAL Y ÚTILES DE IMPRESIÓN	6,350.00	0.00	646.56	0.00
<b>5-1-2-1-4</b>	<b>MATERIALES, ÚTILES Y EQUIPOS MENORES DE TECNOLOGÍAS DE LA INFORMACIÓN Y COMUNICACIONES</b>	<b>48,034.64</b>	<b>0.00</b>	<b>20,820.68</b>	<b>0.00</b>
5-1-2-1-4-1	INSUMOS Y EQUIPOS MENORES PARA PROCESAMIENTOS	48,034.64	0.00	20,820.68	0.00
<b>5-1-2-1-5</b>	<b>MATERIAL IMPRESO E INFORMACIÓN DIGITAL</b>	<b>62,220.00</b>	<b>0.00</b>	<b>61,740.00</b>	<b>0.00</b>
5-1-2-1-5-1	MATERIAL IMPRESO	62,220.00	0.00	61,740.00	0.00
<b>5-1-2-1-6</b>	<b>MATERIAL DE LIMPIEZA</b>	<b>155,784.75</b>	<b>0.00</b>	<b>68,784.90</b>	<b>0.00</b>
5-1-2-1-6-1	MATERIAL PARA ASE, LIMPIEZA E HIGIENE	155,784.75	0.00	68,784.90	0.00
<b>5-1-2-2</b>	<b>ALIMENTOS Y UTENSILIOS</b>	<b>94,791.43</b>	<b>0.00</b>	<b>30,121.77</b>	<b>0.00</b>
<b>5-1-2-2-1</b>	<b>PRODUCTOS ALIMENTICIOS PARA PERSONAS</b>	<b>94,791.43</b>	<b>0.00</b>	<b>30,121.77</b>	<b>0.00</b>
5-1-2-2-1-1	PRODUCTOS ALIMENTICIOS DERIVADOS DE PROGRAMAS INSTITUCIONALES	94,791.43	0.00	30,121.77	0.00
<b>5-1-2-4</b>	<b>MATERIALES Y ARTICULOS DE CONSTRUCCION Y DE REPARACION</b>	<b>10,601,533.59</b>	<b>0.00</b>	<b>3,374,768.01</b>	<b>0.00</b>
<b>5-1-2-4-2</b>	<b>CEMENTO Y PRODUCTOS DE CONCRETO</b>	<b>257,673.12</b>	<b>0.00</b>	<b>79,480.17</b>	<b>0.00</b>
5-1-2-4-2-1	CEMENTO, PEGA AZULEJOS Y CONCRETOS	257,673.12	0.00	79,480.17	0.00
<b>5-1-2-4-6</b>	<b>MATERIAL ELÉCTRICO Y ELECTRÓNICO</b>	<b>878,513.93</b>	<b>0.00</b>	<b>2,805,697.17</b>	<b>0.00</b>
5-1-2-4-6-1	MATERIAL ELÉCTRICO Y ELECTRÓNICO PARA ORIGNAS ADMINISTRATIVAS	878,513.93	0.00	2,805,697.17	0.00
<b>5-1-2-4-7</b>	<b>ARTICULOS METÁLICOS PARA LA CONSTRUCCIÓN</b>	<b>443,914.46</b>	<b>0.00</b>	<b>25,641.66</b>	<b>0.00</b>
5-1-2-4-7-1	PRODUCTOS METÁLICOS PARA CONSTRUCCIÓN	443,914.46	0.00	25,641.66	0.00
<b>5-1-2-4-9</b>	<b>OTROS MATERIALES Y ARTICULOS DE CONSTRUCCIÓN Y REPARACIÓN</b>	<b>9,021,432.08</b>	<b>0.00</b>	<b>463,949.01</b>	<b>0.00</b>
5-1-2-4-9-1	OTROS MATERIALES Y ARTICULOS DE CONSTRUCCIÓN Y REPARACIÓN	9,021,432.08	0.00	463,949.01	0.00
<b>5-1-2-5</b>	<b>PRODUCTOS QUIMICOS, FARMACEUTICOS Y DE LABORATORIO</b>	<b>2,136,305.52</b>	<b>0.00</b>	<b>2,386,058.83</b>	<b>0.00</b>
<b>5-1-2-5-1</b>	<b>PRODUCTOS QUÍMICOS BÁSICOS</b>	<b>0.00</b>	<b>0.00</b>	<b>875,605.83</b>	<b>0.00</b>
5-1-2-5-1-1	PRODUCTOS QUÍMICOS BÁSICOS (GAS LIQUIDO, PETRÓLEO ETC.)	0.00	0.00	875,605.83	0.00
<b>5-1-2-5-4</b>	<b>MATERIALES, ACCESORIOS Y SUMINISTROS MÉDICOS</b>	<b>54,137.72</b>	<b>0.00</b>	<b>0.00</b>	<b>0.00</b>
5-1-2-5-4-1	MATERIALES, ACCESORIOS Y SUMINISTROS MÉDICOS	54,137.72	0.00	0.00	0.00
<b>5-1-2-5-9</b>	<b>OTROS PRODUCTOS QUÍMICOS</b>	<b>2,082,167.80</b>	<b>0.00</b>	<b>1,510,454.00</b>	<b>0.00</b>
5-1-2-5-9-1	OTROS PRODUCTOS QUÍMICOS	2,082,167.80	0.00	1,510,454.00	0.00
<b>5-1-2-6</b>	<b>COMBUSTIBLES, LUBRICANTES Y ADITIVOS</b>	<b>3,841,203.49</b>	<b>0.00</b>	<b>1,529,255.37</b>	<b>5,172.41</b>

Fecha: 17/02/2025 05:44:45 p. m.

Pág.: 17



**COM DE AGUA POT DRENAJE Y ALC DE MANZANILLO**  
 Sistema Integral de Contabilidad Gubernamental  
**ANALISIS DE SALDOS CONTABLES**  
 DEL 1 DE OCTUBRE AL 31 DE DICIEMBRE DE 2024

Clave	Descripción	Saldo Anterior		Movimientos	
		Debe	Haber	Debe	Haber
5-2-5-2-7	AYUDA DE TRANSPORTE JUBILADOS	239,362.65	0.00	79,701.42	0.00
5-2-5-2-8	AYUDA DE RENTA JUBILADOS	119,119.49	0.00	39,663.66	0.00
5-2-5-2-12	QUINQUENIOS JUBILADOS	2,851,752.05	0.00	944,971.14	0.00
5-2-5-2-15	APOYO GASTOS FUNERARIOS JUBILADOS	10,000.00	0.00	0.00	0.00
5-2-5-2-16	BONO DE CUMPLEAÑOS JUBILADOS	102,120.00	0.00	22,200.00	0.00
5-2-5-2-20	BONO DE ANTIGÜEDAD JUBILADO	3,583.60	0.00	0.00	0.00
5-2-5-2-21	AYUDA DE TRANSPORTE JUBILADOS 2	2,397.60	0.00	799.20	0.00
5-2-5-2-29	SUELDO DIA 31 JUBILADOS	210,102.20	0.00	84,550.84	0.00
5-2-5-2-31	BONO DEL BUROCRATA JUBILADO	670,858.06	0.00	0.00	0.00
5-2-5-2-32	BONO DIA DE LA MADRE JUBILADOS	33,300.00	0.00	0.00	0.00
5-2-5-2-33	ESTIMULOS ESPECIAL LES JUBILADOS	192,573.18	0.00	816,910.21	0.00
5-2-5-2-36	BECAS JUBILADOS	19,542.80	0.00	11,470.74	0.00
5-2-5-2-41	BONO DIA DEL PADRE JUBILADOS	76,122.00	0.00	0.00	0.00
5-2-5-2-44	BONO SINDICAL JUBILADO	79,508.00	0.00	0.00	0.00
5-2-5-2-50	VALES DE DESPESA JUBILADOS	1,123,658.26	0.00	374,186.04	0.00
5-2-5-2-51	APOYO PARA LA ADQUISICION DE LIBROS JUBILADOS	2,220.00	0.00	4,440.00	0.00
5-2-5-2-52	AYUDA PARA ÚTILES ESCOLARES JUBILADOS	49,163.12	0.00	0.00	0.00
5-2-5-2-53	FONDO DE AHORRO JUBILADOS	354,198.82	0.00	382,434.77	0.00
5-2-5-2-55	AGUINALDO JUBILADOS	16,255.97	0.00	3,461,613.53	0.00
5-2-5-2-56	PRIMA VACACIONAL JUBILADOS	447.95	0.00	0.00	0.00
<b>8</b>	<b>CUENTAS DE ORDEN PRESUPUESTARIAS</b>	<b>0.00</b>	<b>0.00</b>	<b>1,171,437,814.99</b>	<b>1,171,437,814.99</b>
<b>8-1</b>	<b>LEY DE INGRESOS</b>	<b>0.00</b>	<b>0.00</b>	<b>471,028,097.80</b>	<b>471,028,097.80</b>
<b>8-1-1</b>	<b>LEY DE INGRESOS ESTIMADA</b>	<b>371,919,143.83</b>	<b>0.00</b>	<b>0.00</b>	<b>0.00</b>
<b>8-1-1-4</b>	<b>DERECHOS</b>	<b>352,246,736.92</b>	<b>0.00</b>	<b>0.00</b>	<b>0.00</b>
8-1-1-4-3	DERECHOS POR PRESTACIÓN DE SERVICIOS	326,712,047.23	0.00	0.00	0.00
8-1-1-4-4	OTROS DERECHOS	11,572,381.36	0.00	0.00	0.00
8-1-1-4-5	ACCESORIOS	13,962,308.33	0.00	0.00	0.00
<b>8-1-1-5</b>	<b>PRODUCTOS DE TIPO CORRIENTE</b>	<b>12,013,627.46</b>	<b>0.00</b>	<b>0.00</b>	<b>0.00</b>
8-1-1-5-1	PRODUCTOS DE TIPO CORRIENTE	12,013,627.46	0.00	0.00	0.00
<b>8-1-1-6</b>	<b>APROVECHAMIENTOS DE TIPO CORRIENTE</b>	<b>7,658,779.45</b>	<b>0.00</b>	<b>0.00</b>	<b>0.00</b>
8-1-1-6-1	APROVECHAMIENTOS DE TIPO CORRIENTE	7,658,779.45	0.00	0.00	0.00
<b>8-1-2</b>	<b>LEY DE INGRESOS POR EJECUTAR</b>	<b>0.00</b>	<b>123,115,120.91</b>	<b>199,122,631.97</b>	<b>71,526,859.86</b>
<b>8-1-2-4</b>	<b>DERECHOS</b>	<b>0.00</b>	<b>73,088,813.54</b>	<b>73,413,584.87</b>	<b>36,058.87</b>
8-1-2-4-3	DERECHOS POR PRESTACIÓN DE SERVICIOS	0.00	61,018,457.13	66,781,043.89	34,542.51
8-1-2-4-4	OTROS DERECHOS	0.00	6,499,751.46	3,793,068.93	764.32
8-1-2-4-5	ACCESORIOS	0.00	5,570,604.95	2,839,472.05	752.04

Fecha: 17/02/2025 05:44:45 p. m.

Pág.: 21