




Estadísticas

Abril 2019




Cantidad de Reducciones Aplicadas a “Doméstico A”	104
Cantidad de Cortes Realizados a “Comerciales A y B”	250
Cantidad de Reconexiones Realizadas	308
Cantidad de Usuarios Atendidos para Aclaraciones	2,166
Cantidad de Fugas de Agua Potable Atendidas	379
Cantidad de Fugas de Drenaje Atendidas	210
Cantidad de Instalación de Nuevos Servicios	99
Cantidad de Reposiciones Realizadas	157
Limpieza de Registros	93
Limpieza de Fosas	45
Mantto. a Colectores (Metros Lineales)	4,195
Distribución de Agua en Pipas (Litros)	281,000
Cantidad de Fallas Corregidas en Pozos y Rebombeos	24
Reparación de Equipos Dañados	10



Estadísticas

Mayo 2019




Cantidad de Reducciones Aplicadas a “Doméstico A”	1,526
Cantidad de Cortes Realizados a “Comerciales A y B”	129
Cantidad de Reconexiones Realizadas	323
Cantidad de Usuarios Atendidos para Aclaraciones	1,937
Cantidad de Fugas de Agua Potable Atendidas	409
Cantidad de Fugas de Drenaje Atendidas	191
Cantidad de Instalación de Nuevos Servicios	113
Cantidad de Reposiciones Realizadas	207
Limpieza de Registros	133
Limpieza de Fosas	24
Mantto. a Colectores (Metros Lineales)	6,720
Distribución de Agua en Pipas (Litros)	325,000
Cantidad de Fallas Corregidas en Pozos y Rebombeos	30
Reparación de Equipos Dañados	12



Estadísticas

Junio 2019



Cantidad de Reducciones Aplicadas a “Doméstico A”	1,597
Cantidad de Cortes Realizados a “Comerciales A y B”	100
Cantidad de Reconexiones Realizadas	386
Cantidad de Usuarios Atendidos para Aclaraciones	2,282
Cantidad de Fugas de Agua Potable Atendidas	433
Cantidad de Fugas de Drenaje Atendidas	191
Cantidad de Instalación de Nuevos Servicios	117
Cantidad de Reposiciones Realizadas	299
Limpieza de Registros	140
Limpieza de Fosas	16
Mantto. a Colectores (Metros Lineales)	5,990
Distribución de Agua en Pipas (Litros)	616,000
Cantidad de Fallas Corregidas en Pozos y Rebombeos	50
Reparación de Equipos Dañados	4