




Estadísticas

Enero 2020




Cantidad de Reducciones Aplicadas a “Doméstico A”	1,057
Cantidad de Cortes Realizados a “Comerciales A y B”	0
Cantidad de Reconexiones Realizadas	352
Cantidad de Usuarios Atendidos para Aclaraciones	2,575
Cantidad de Fugas de Agua Potable Atendidas	363
Cantidad de Fugas de Drenaje Atendidas	32
Cantidad de Instalación de Nuevos Servicios	240
Cantidad de Reposiciones Realizadas	154
Limpieza de Registros	76
Limpieza de Fosas	38
Mantto. a Colectores (Metros Lineales)	8,340
Distribución de Agua en Pipas (Litros)	460,000
Cantidad de Fallas Corregidas en Pozos y Rebombeos	69
Reparación de Equipos Dañados	10



Estadísticas

Febrero 2020




Cantidad de Reducciones Aplicadas a “Doméstico A”	587
Cantidad de Cortes Realizados a “Comerciales A y B”	136
Cantidad de Reconexiones Realizadas	284
Cantidad de Usuarios Atendidos para Aclaraciones	1,470
Cantidad de Fugas de Agua Potable Atendidas	460
Cantidad de Fugas de Drenaje Atendidas	137
Cantidad de Instalación de Nuevos Servicios	36
Cantidad de Reposiciones Realizadas	234
Limpieza de Registros	63
Limpieza de Fosas	44
Mantto. a Colectores (Metros Lineales)	4,010
Distribución de Agua en Pipas (Litros)	285,000
Cantidad de Fallas Corregidas en Pozos y Rebombeos	54
Reparación de Equipos Dañados	10



Estadísticas

Marzo 2020



Cantidad de Reducciones Aplicadas a “Doméstico A”	331
Cantidad de Cortes Realizados a “Comerciales A y B”	207
Cantidad de Reconexiones Realizadas	407
Cantidad de Usuarios Atendidos para Aclaraciones	1,973
Cantidad de Fugas de Agua Potable Atendidas	406
Cantidad de Fugas de Drenaje Atendidas	85
Cantidad de Instalación de Nuevos Servicios	30
Cantidad de Reposiciones Realizadas	197
Limpieza de Registros	77
Limpieza de Fosas	44
Mantto. a Colectores (Metros Lineales)	3,600
Distribución de Agua en Pipas (Litros)	451,000
Cantidad de Fallas Corregidas en Pozos y Rebombeos	52
Reparación de Equipos Dañados	10