

Oficio No.: DIR. GRAL. 630/2020
Asunto: Se envía Estados Financieros.

H. CONGRESO DEL ESTADO DE COLIMA
Presente.

ATN: DIP. JULIO ANGUIANO URBINA
Presidente de la Comisión de Hacienda, Presupuesto y
Fiscalización de los Recursos Públicos de la LIX
Legislatura del H. Congreso del Estado de Colima.

Con fundamento en el Artículo 20 fracción XXII, de la Ley de Aguas para el Estado de Colima, Corresponde a los organismos operadores municipales "Elaborar los estados financieros del organismo y proporcionar la información y documentación que les solicite la autoridad municipal, el Órgano Superior de Auditoría y Fiscalización Gubernamental del Estado y la Comisión Estatal"; así como también lo establecido en el Artículo 24 fracción X, El Consejo de Administración, tendrá facultades y atribuciones, "Examinar y aprobar, en su caso, los estados financieros y los informes que presente el Director General".

Así mismo, en materia de hacienda pública como lo establece la Ley del Municipio Libre del Estado de Colima en su artículo 45 fracción IV inciso b) "*remitir mensualmente al Congreso, a más tardar el día 15, la cuenta detallada de los ingresos y egresos habidos en el mes anterior*".

Por lo anterior, adjunto al presente la **cuenta pública** de la **Comisión de Agua Potable, Drenaje y Alcantarillado de Manzanillo Colima**, correspondiente al mes de **julio del 2020**, en formato impreso y archivo digital CD-R.

Me despido de usted, enviando un cordial saludo, y quedo atento a cualquier comentario respecto al objeto del presente.

ATENTAMENTE,

Manzanillo, Col., a 12 de Agosto de 2020


ING. GABINO URIBE GARCÍA
Director General de la CAPDAM

C.c.p. Archivo


H. CONGRESO DEL
ESTADO DE COLIMA
RECIBIDO
31 AGO. 2020
11:00
HORA NOMBRE Y FIRMA

**Comisión de Agua Potable, Drenaje
y Alcantarillado de Manzanillo**



CAPDAM

Cuenta Pública

Julio 2020



Comisión de Agua Potable, Drenaje y Alcantarillado de Manzanillo

CONTENIDO

Información Contable •

- Estado de Actividades
- Estado de Situación Financiera
- Estado de Variación de la Hacienda Pública
- Estado de Cambios en la Situación Financiera
- Estado de Flujos de Efectivo
- Informe Sobre Pasivos Contingentes
- Notas a los Estados Financieros
- Conciliación entre los Ingresos Presupuestarios y los Ingresos Contables
- Conciliación entre los Egresos Presupuestarios y los Gastos Contables
- Estado Analítico del Activo
- Estado Analítico de la Deuda y Otros Pasivos
- Cuenta Económica

Información Presupuestaria •

Estado Analítico de Ingresos

- Rubro de Ingreso
- Fuente de Financiamiento

Estado Analítico del Presupuesto de Egresos

- Clasificación por Objeto del Gasto
- Clasificación por Tipo de Gasto
- Clasificación Administrativa
- Clasificación Funcional
- Clasificación por Fuente de Financiamiento
- Ubicación Geográfica

Información de Deuda •

- Endeudamiento Neto
- Intereses de la Deuda

Información Programática •

- Gasto por Categoría Programática
- Programas y Proyectos

Indicadores de Postura Fiscal •

Anexos •

- Balanza de Comprobación

- **Información Contable**





COM DE AGUA POT DRENAJE Y ALC DE MANZANILLO
 Sistema Integral de Contabilidad Gubernamental
ESTADO DE ACTIVIDADES
DEL 1 DE ENERO AL 31 DE JULIO DE 2020

	2020	2019
INGRESOS		
INGRESOS DE GESTIÓN		
IMPUESTOS	0.00	0.00
CUOTAS Y APORTACIONES DE SEGURIDAD SOCIAL	0.00	0.00
CONTRIBUCIONES DE MEJORAS	0.00	0.00
DERECHOS	156,313,573.01	155,981,252.41
PRODUCTOS DE TIPO CORRIENTE	334,426.66	374,175.16
APROVECHAMIENTOS DE TIPO CORRIENTE	2,478,408.07	1,706,446.35
INGRESOS POR VENTA DE BIENES Y SERVICIOS	0.00	0.00
CONTRIBUCIONES NO COMPRENDIDAS EN LAS FRACCIONES DE LA LEY DE INGRESOS CAUSADAS EN EJERCICIOS FISCALES	0.00	0.00
ANTERIORES PENDIENTES DE LIQUIDACIÓN O PAGO		
TOTAL INGRESOS DE GESTIÓN	159,126,407.74	158,061,873.92
PARTICIPACIONES, APORTACIONES, TRANSFERENCIAS, ASIGNACIONES, SUBSIDIOS Y OTRAS AYUDAS		
PARTICIPACIONES Y APORTACIONES	16,560,276.10	6,173,089.87
TRANSFERENCIAS, ASIGNACIONES, SUBSIDIOS Y OTRAS AYUDAS	0.00	0.00
TOTAL PARTICIPACIONES, APORTACIONES, TRANSFERENCIAS, ASIGNACIONES, SUBSIDIOS Y OTRAS AYUDAS	16,560,276.10	6,173,089.87
OTROS INGRESOS		
INGRESOS FINANCIEROS	0.00	0.00
BENEFICIOS POR VARIACIÓN DE INVENTARIOS	0.00	0.00
DISMINUCIÓN DE ESTIMACIONES, PROVISIONES Y RESERVAS POR EXCESO	0.00	0.00
OTROS INGRESOS	0.00	0.00
INGRESOS EXTRAORDINARIOS	0.00	0.00
TOTAL OTROS INGRESOS	0.00	0.00
TOTAL INGRESOS	175,686,683.84	164,234,963.79
GASTOS Y OTRAS PÉRDIDAS		
GASTOS DE FUNCIONAMIENTO		
SERVICIOS PERSONALES	58,041,744.13	55,008,823.90
MATERIALES Y SUMINISTROS	9,635,953.41	6,222,699.79
SERVICIOS GENERALES	43,477,170.01	44,544,529.94
TOTAL GASTOS DE FUNCIONAMIENTO	111,154,867.55	105,776,053.63

BAJO PROTESTA DE DECIR VERDAD DECLARAMOS QUE LOS ESTADOS FINANCIEROS Y SUS NOTAS, SON RAZONABLEMENTE CORRECTOS Y SON RESPONSABLEMENTE DEL EMISOR



COM DE AGUA POT DRENAJE Y ALC DE MANZANILLO
 Sistema Integral de Contabilidad Gubernamental
ESTADO DE ACTIVIDADES
 DEL 1 DE ENERO AL 31 DE JULIO DE 2020

	2020	2019
TRANSFERENCIAS, ASIGNACIONES, SUBSIDIOS Y OTRAS AYUDAS		
TRANSFERENCIAS INTERNAS Y ASIGNACIONES AL SECTOR PÚBLICO		
TRANSFERENCIAS AL RESTO DEL SECTOR PÚBLICO		
SUBSIDIOS Y SUBENCIONES	0.00	0.00
AYUDAS SOCIALES	0.00	0.00
PENSIONES Y JUBILACIONES	0.00	0.00
TRANSFERENCIAS A FIDEICOMISOS, MANDATOS Y CONTRATOS ANALOGOS.	0.00	0.00
TRANSFERENCIAS A LA SEGURIDAD SOCIAL	0.00	0.00
DONATIVOS	0.00	0.00
TRANSFERENCIAS AL EXTERIOR	10,232,986.73	9,934,915.01
TOTAL TRANSFERENCIAS, ASIGNACIONES, SUBSIDIOS Y OTRAS AYUDAS	10,232,986.73	10,207,915.01
PARTICIPACIONES Y APORTACIONES		
PARTICIPACIONES	0.00	0.00
APORTACIONES	0.00	0.00
CONVENIOS	0.00	180,000.00
TOTAL PARTICIPACIONES Y APORTACIONES	0.00	180,000.00
INTERESES, COMISIONES Y OTROS GASTOS DE LA DEUDA PÚBLICA		
INTERESES DE LA DEUDA PÚBLICA	0.00	0.00
COMISIONES DE LA DEUDA PÚBLICA	0.00	0.00
GASTOS DE LA DEUDA PÚBLICA	0.00	0.00
COSTO POR CEBERTURAS	0.00	0.00
APOYOS FINANCIEROS	0.00	0.00
TOTAL INTERESES, COMISIONES Y OTROS GASTOS DE LA DEUDA PÚBLICA	0.00	0.00
OTROS GASTOS Y PÉRDIDAS EXTRAORDINARIAS		
ESTIMACIONES, DEPRECIACIONES, DETERIOROS, OBSOLESCENCIA Y AMORTIZACIONES	0.00	0.00
PROVISIONES	0.00	0.00
DISMINUCION DE INVENTARIOS	0.00	0.00
AUMENTO POR INSUFICIENCIA DE ESTIMACIONES POR PÉRDIDA O DETERIORO U OBSOLESCENCIA	0.00	0.00
AUMENTO POR INSUFICIENCIA DE PROVISIONES	0.00	0.00
OTROS GASTOS	0.00	0.00
TOTAL OTROS GASTOS Y PÉRDIDAS EXTRAORDINARIAS	0.00	0.00
INVERSION PÚBLICA		
INVERSION PÚBLICA NO CAPITALIZABLE	0.00	0.00

"BAJO PROTESTA DE DECIR VERDAD DECLARAMOS QUE LOS ESTADOS FINANCIEROS Y SUS NOTAS, SON RAZONABLEMENTE CORRECTOS Y SON RESPONSABILIDAD DEL EMISOR"



COM DE AGUA POT DRENAJE Y ALC DE MANZANILLO
 Sistema Integral de Contabilidad Gubernamental
ESTADO DE ACTIVIDADES
 DEL 1 DE ENERO AL 31 DE JULIO DE 2020

	2020	2019
	0.00	0.00

TOTAL INVERSION PUBLICA

CONTINGENCIAS POR FENOMENOS NATURALES

CONTINGENCIAS POR FENOMENOS NATURALES

TOTAL CONTINGENCIAS POR FENOMENOS NATURALES

TOTAL GASTOS Y OTRAS PÉRDIDAS

RESULTADO DEL EJERCICIO (AHORRO/DESAHORRO)

DIRECTOR GENERAL

ING. GABINO ÚRIBE GARCIA



121,387,854.28

54,298,829.56

116,163,968.64

48,070,995.15

DIRECCION DE FINANZAS

L.C.P. MARTHA ANGELICA VALENZUELA VERDUZCO



COM DE AGUA POT DRENAJE Y ALC DE MANZANILLO
 Sistema Integral de Contabilidad Gubernamental
ESTADO DE SITUACION FINANCIERA
AL 31 DE JULIO DE 2020

	2020	2019		2020	2019
ACTIVO			PASIVO		
ACTIVO CIRCULANTE			PASIVO CIRCULANTE		
EFFECTIVO Y EQUIVALENTES	48,962,856.59	18,233,215.15	CUENTAS POR PAGAR A CORTO PLAZO	22,943,636.16	37,943,451.00
DERECHOS A RECIBIR EFFECTIVO O EQUIVALENTES	117,648,308.14	127,724,389.50	DOCUMENTOS POR PAGAR A CORTO PLAZO	0.00	7,113,502.34
DERECHOS A RECIBIR BIENES O SERVICIOS	1,207,333.93	1,484,251.64	PORCIÓN A CORTO PLAZO DE LA DEUDA PÚBLICA A LARGO PLAZO	2,967,627.00	2,967,627.00
INVENTARIOS	0.00	0.00	TÍTULOS Y VALORES A CORTO PLAZO	0.00	0.00
ALMACÉN	1,245,462.51	4,121,541.12	PASIVOS DIFERIDOS A CORTO PLAZO	0.00	0.00
ESTIMACIÓN POR PÉRDIDAS O DETERIORO DE ACTIVOS CIRCULANTES	0.00	0.00	FONDOS Y BIENES DE TERCEROS EN GARANTÍA Y/O ADMINISTRACIÓN A CORTO PLAZO	0.00	0.00
OTROS ACTIVOS CIRCULANTES	0.00	0.00	PROVISIONES A CORTO PLAZO	0.00	0.00
TOTAL ACTIVOS CIRCULANTES	169,063,961.17	151,563,397.41	OTROS PASIVOS A CORTO PLAZO	0.00	0.00
			TOTAL PASIVOS CIRCULANTES	25,911,263.16	48,024,580.34
ACTIVO NO CIRCULANTE			PASIVO NO CIRCULANTE		
INVERSIONES FINANCIERAS A LARGO PLAZO	0.00	0.00	CUENTAS POR PAGAR A LARGO PLAZO	0.00	0.00
DERECHOS A RECIBIR EFFECTIVO O EQUIVALENTES A LARGO PLAZO	0.00	0.00	DOCUMENTOS POR PAGAR A LARGO PLAZO	0.00	0.00
BIENES INMUEBLES, INFRAESTRUCTURA Y CONSTRUCCIONES EN PROCESO	345,972,620.92	322,962,681.69	DEUDA PÚBLICA A LARGO PLAZO	0.00	0.00
BIENES MUEBLES	145,282,021.85	143,698,076.64	PASIVOS DIFERIDOS A LARGO PLAZO	0.00	0.00
ACTIVOS INTANGIBLES	0.00	0.00	FONDOS Y BIENES DE TERCEROS EN GARANTÍA Y/O ADMINISTRACIÓN A LARGO PLAZO	0.00	0.00
DEPRECIACIONES, DETERIORO Y AMORTIZACIONES	-7,385,428.67	-7,385,428.67			

"BAJO PROTESTA DE DECIR VERDAD DECLARAMOS QUE LOS ESTADOS FINANCIEROS Y SUS NOTAS, SON RAZONABLEMENTE CORRECTOS Y SON RESPONSABLEMENTE DEL EMISOR"



COM DE AGUA POT DRENAJE Y ALC DE MANZANILLO
 Sistema Integral de Contabilidad Gubernamental
ESTADO DE SITUACION FINANCIERA
 AL 31 DE JULIO DE 2020

	2020	2019
PUBLICA/ PATRIMONIO GENERADO		
EXCESO O INSUFICIENCIA EN LA ACTUALIZACION DE LA HACIENDA PUBLICA/ PATRIMONIO	0.00	0.00
RESULTADO POR POSICIÓN MONETARIA	0.00	0.00
RESULTADO POR TENENCIA DE ACTIVOS NO MONETARIOS	0.00	0.00
TOTAL EXCESO O INSUFICIENCIA EN LA ACTUALIZACION DE LA HACIENDA PUBLICA/ PATRIMONIO	0.00	0.00

**TOTAL HACIENDA
PUBLICA/
PATRIMONIO** **627,045,152.11** **562,837,386.73**

**TOTAL DEL PASIVO Y
HACIENDA PUBLICA/
PATRIMONIO** **652,956,415.27** **610,861,967.07**



DIRECTOR GENERAL

ING. GABINO URIBE GARCIA

L.C.P. MARTHA ANGELICA VALENZUELA VERDUZCO

"BAJO PROTESTA DE DECIR VERDAD DECLARAMOS QUE LOS ESTADOS FINANCIEROS Y SUS NOTAS, SON RAZONABLEMENTE CORRECTOS Y SON RESPONSABILIDAD DEL EMISOR"



COM DE AGUA POT DRENAJE Y ALC DE MANZANILLO
 Sistema Integral de Contabilidad Gubernamental
ESTADO DE VARIACION EN LA HACIENDA PUBLICA
DEL 1 DE ENERO AL 31 DE JULIO DE 2020

Concepto	Hacienda Pública/ Patrimonio Contribuido	Hacienda Pública/ Patrimonio Gen. Ejer. Ant.	Hacienda Pública/ Patrimonio Gen. Ejer. Actualización de la	Exceso o Insuficiencia en la Actualización de la	Total
Hacienda Pública / Patrimonio Contribuido Neto 2019	266,329,730.77				266,329,730.77
Aportaciones	266,329,730.77				266,329,730.77
Donaciones de Capital	0.00				0.00
Actualización de la Hacienda Pública/Patrimonio	0.00				0.00
Hacienda Pública / Patrimonio Generado Neto 2019		252,445,361.13	55,008,597.22	307,453,958.35	
Resultados del Ejercicio (Ahorro/DesAhorro)		252,830,749.39	55,008,597.22	55,008,597.22	55,008,597.22
Resultados de Ejercicios Anteriores		0.00			252,830,749.39
Revalúos		0.00			0.00
Reservas		0.00			0.00
Rectificaciones de Resultados de Ejercicios Anteriores		-385,388.26			-385,388.26
Exceso o Insuficiencia en la Actualización de la Hacienda Pública/ Patrimonio Neto 2019				0.00	0.00
Resultados por Posición Monetaria					0.00
Resultados por Tenencia de Activos no Monetarios					0.00
Hacienda Pública/ Patrimonio Neto Final 2019	266,329,730.77	252,445,361.13	55,008,597.22	0.00	573,783,689.12
Cambios en la Hacienda Pública/ Patrimonio Contribuido Neto 2020	0.00				0.00
Aportaciones	0.00				0.00
Donaciones de Capital	0.00				0.00
Actualización de la Hacienda Pública/Patrimonio	0.00				0.00
Variaciones de la Hacienda Pública/ Patrimonio Generado Neto 2020		-1,037,366.57	54,298,829.56	53,261,462.99	
Resultados del Ejercicio (Ahorro/Desahorro)		54,298,829.56			54,298,829.56
Resultados de Ejercicios Anteriores		-1,037,366.57			-1,037,366.57
Revalúos		0.00			0.00
Reservas		0.00			0.00
Rectificaciones de Resultados de Ejercicios Anteriores		0.00			0.00

"BAJO PROTESTA DE DECIR VERDAD DECLARAMOS QUE LOS ESTADOS FINANCIEROS Y SUS NOTAS, SON RAZONABLEMENTE CORRECTOS Y SON RESPONSABILIDAD DEL EMISOR"



COM DE AGUA POT DRENAJE Y ALC DE MANZANILLO
 Sistema Integral de Contabilidad Gubernamental
ESTADO DE VARIACION EN LA HACIENDA PUBLICA
 DEL 1 DE ENERO AL 31 DE JULIO DE 2020

Concepto	Hacienda Pública/Patrimonio Contribuido	Hacienda Pública/Patrimonio Gen. Ejer. Ant.	Hacienda Pública/Patrimonio Gen. Ejer.	Exceso o Insuficiencia en la Actualización de la	Total
Cambios en el Exceso o Insuficiencia en la Actualización de la Hacienda Pública/Patrimonio Neto 2020					
<i>Resultado por Posición Monetaria</i>				0.00	0.00
<i>Resultado por Tenencia de Activos no Monetarios</i>				0.00	0.00
Hacienda Pública/Patrimonio Neto Final 2020	266,329,730.77	251,407,994.56	109,307,426.78	0.00	627,045,152.11



DIRECTOR GENERAL

ING. GABINO URIBE GARCIA

DIRECCION DE FINANZAS

L.C.P. MARTHA ANGELICA VALENZUELA VERDUZCO



COM DE AGUA POT DRENAJE Y ALC DE MANZANILLO
 Sistema Integral de Contabilidad Gubernamental
ESTADO DE CAMBIOS EN LA SITUACION FINANCIERA
 1 DE ENERO AL 31 DE JULIO DE 2020

	Origen	Aplicación
ACTIVO		
ACTIVO CIRCULANTE		
EFFECTIVO Y EQUIVALENTES	0.00	37,555,696.33
DERECHOS A RECIBIR EFECTIVO O EQUIVALENTES	20,877,007.60	0.00
DERECHOS A RECIBIR BIENES O SERVICIOS	0.00	2,900.00
INVENTARIOS	0.00	0.00
ALMACÉN	2,876,078.61	0.00
ESTIMACIÓN POR PÉRDIDAS O DETERIORO DE ACTIVOS CIRCULANTES	0.00	0.00
OTROS ACTIVOS CIRCULANTES	0.00	0.00
TOTAL ACTIVO CIRCULANTE	23,753,086.21	37,558,596.33
ACTIVO NO CIRCULANTE		
INVERSIONES FINANCIERAS A LARGO PLAZO	0.00	0.00
DERECHOS A RECIBIR EFECTIVO O EQUIVALENTES A LARGO PLAZO	0.00	739,666.77
BIENES INMUEBLES, INFRAESTRUCTURA Y CONSTRUCCIONES EN PROCESO	0.00	1,431,999.36
BIENES MUEBLES	0.00	0.00
ACTIVOS INTANGIBLES	0.00	0.00
DEPRECIACIONES, DETERIORO Y AMORTIZACIONES ACUMULADAS DE BIENES	0.00	0.00
ACTIVOS DIFERIDOS	0.00	0.00
ESTIMACIÓN POR PÉRDIDAS O DETERIORO DE ACTIVOS NO CIRCULANTES	0.00	0.00
OTROS ACTIVOS NO CIRCULANTES	0.00	0.00
TOTAL ACTIVO NO CIRCULANTE	0.00	2,171,666.13
TOTAL ACTIVO	23,753,086.21	39,730,262.46
PASIVO		
PASIVO CIRCULANTE		
CUENTAS POR PAGAR A CORTO PLAZO	0.00	37,284,286.74
DOCUMENTOS POR PAGAR A CORTO PLAZO	0.00	0.00
PORCIÓN A CORTO PLAZO DE LA DEUDA PÚBLICA A LARGO PLAZO	0.00	0.00
TÍTULOS Y VALORES A CORTO PLAZO	0.00	0.00
PASIVOS DIFERIDOS A CORTO PLAZO	0.00	0.00
FONDOS Y BIENES DE TERCEROS EN GARANTÍA Y/O ADMINISTRACIÓN A CORTO PLAZO	0.00	0.00
PROVISIONES A CORTO PLAZO	0.00	0.00
OTROS PASIVOS A CORTO PLAZO	0.00	0.00

"BAJO PROTESTA DE DECIR VERDAD DECLARAMOS QUE LOS ESTADOS FINANCIEROS Y SUS NOTAS, SON RAZONABLEMENTE CORRECTOS Y SON RAZONABLEMENTE CORRECTOS Y SON REPOSNSABILIDAD DEL EMISOR"

Fecha: 17/08/2020 01:21:31 p.m.



COM DE AGUA POT DRENAJE Y ALC DE MANZANILLO
 Sistema Integral de Contabilidad Gubernamental
ESTADO DE CAMBIOS EN LA SITUACION FINANCIERA
 1 DE ENERO AL 31 DE JULIO DE 2020

	Origen	Aplicación
TOTAL PASIVO CIRCULANTE	0.00	37,284,286.74
PASIVO NO CIRCULANTE		
CUENTAS POR PAGAR A LARGO PLAZO	0.00	0.00
DOCUMENTOS POR PAGAR A LARGO PLAZO	0.00	0.00
DEUDA PÚBLICA A LARGO PLAZO	0.00	0.00
PASIVOS DIFERIDOS A LARGO PLAZO	0.00	0.00
FONDOS Y BIENES DE TERCEROS EN GARANTÍA Y/O ADMINISTRACIÓN A LARGO PLAZO	0.00	0.00
PROVISIONES A LARGO PLAZO	0.00	0.00
TOTAL PASIVO NO CIRCULANTE	0.00	0.00
TOTAL PASIVO	0.00	37,284,286.74
HACIENDA PÚBLICA/ PATRIMONIO		
HACIENDA PÚBLICA/ PATRIMONIO CONTRIBUIDO		
APORTACIONES	0.00	0.00
DONACIONES DE CAPITAL	0.00	0.00
ACTUALIZACIÓN DE LA HACIENDA PÚBLICA/ PATRIMONIO	0.00	0.00
TOTAL HACIENDA PÚBLICA/ PATRIMONIO CONTRIBUIDO	0.00	0.00
HACIENDA PÚBLICA/ PATRIMONIO GENERADO		
RESULTADO DEL EJERCICIO (AHORRO/DESAHORRO)	54,298,829.56	0.00
RESULTADOS DE EJERCICIOS ANTERIORES	0.00	1,037,366.57
REVALÚOS	0.00	0.00
RESERVAS	0.00	0.00
RECTIFICACIONES DE RESULTADOS DE EJERCICIOS ANTERIORES	0.00	0.00
TOTAL HACIENDA PÚBLICA/ PATRIMONIO GENERADO	54,298,829.56	1,037,366.57
EXCESO O INSUFICIENCIA EN LA ACTUALIZACIÓN DE LA HACIENDA PÚBLICA/ PATRIMONIO		
RESULTADO POR POSICIÓN MONETARIA	0.00	0.00
RESULTADO POR TENENCIA DE ACTIVOS NO MONETARIOS	0.00	0.00
TOTAL EXCESO O INSUFICIENCIA EN LA ACTUALIZACIÓN DE LA HACIENDA PÚBLICA/ PATRIMONIO	0.00	0.00
TOTAL HACIENDA PÚBLICA/ PATRIMONIO	54,298,829.56	1,037,366.57

BAJO PROTESTA DE DECIR VERDAD DECLARAMOS QUE LOS ESTADOS FINANCIEROS Y SUS NOTAS, SON RAZONABLEMENTE CORRECTOS Y SON RESPONSABILIDAD DEL EMISOR



COM DE AGUA POT DRENAJE Y ALC DE MANZANILLO
 Sistema Integral de Contabilidad Gubernamental
ESTADO DE CAMBIOS EN LA SITUACION FINANCIERA
 1 DE ENERO AL 31 DE JULIO DE 2020

Origen	Aplicación
54,298,829.56	38,321,653.31

TOTAL PASIVO Y HACIENDA PUBLICA/ PATRIMONIO

DIRECTOR GENERAL

ING. GABINO URIBE GARCIA



L.C.P. MARTHA ANGELICA VALENZUELA VERDUZCO



COM DE AGUA POT DRENAJE Y ALC DE MANZANILLO
 Sistema Integral de Contabilidad Gubernamental
ESTADO DE FLUJOS DE EFECTIVO
DEL 1 DE ENERO AL 31 DE JULIO DE 2020

Concepto	2020	2019
FLUJOS DE EFECTIVO DE LAS ACTIVIDADES DE OPERACION	175,686,683.84	164,234,963.79
ORIGEN		
IMPUESTOS	0.00	0.00
CUOTAS Y APORTACIONES DE SEGURIDAD SOCIAL	0.00	0.00
CONTRIBUCIONES DE MEJORAS	0.00	0.00
DERECHOS	156,313,573.01	155,981,252.41
PRODUCTOS DE TIPO CORRIENTE	334,426.66	374,175.16
APROVECHAMIENTOS DE TIPO CORRIENTE	2,478,408.07	1,706,446.35
INGRESOS POR VENTA DE BIENES Y SERVICIOS	0.00	0.00
CONTRIBUCIONES NO COMPRENDIDAS EN LAS FRACCIONES DE LA LEY DE INGRESOS CAUSADAS EN EJERCICIOS FISCALES ANTERIORES	0.00	0.00
PENDIENTES DE LIQUIDACIÓN O PAGO	16,560,276.10	6,173,089.87
PARTICIPACIONES Y APORTACIONES	0.00	0.00
TRANSFERENCIAS, ASIGNACIONES, SUBSIDIOS Y OTRAS AYUDAS	0.00	0.00
OTROS ORIGENES DE OPERACIÓN	0.00	0.00
APLICACION	121,387,854.28	116,163,968.64
SERVICIOS PERSONALES	58,041,744.13	55,008,823.90
MATERIALES Y SUMINISTROS	9,635,953.41	6,222,699.79
SERVICIOS GENERALES	43,477,170.01	44,544,529.94
TRANSFERENCIAS INTERNAS Y ASIGNACIONES AL SECTOR PÚBLICO	0.00	0.00
TRANSFERENCIAS AL RESTO DEL SECTOR PÚBLICO	0.00	0.00
SUBSIDIOS Y SUBENCIONES	0.00	0.00
AYUDAS SOCIALES	10,232,986.73	273,000.00
PENSIONES Y JUBILACIONES	0.00	0.00
TRANSFERENCIAS A FIDEICOMISOS, MANDATOS Y CONTRATOS ANALOGOS.	0.00	0.00
TRANSFERENCIAS A LA SEGURIDAD SOCIAL	0.00	0.00
DONATIVOS	0.00	0.00
TRANSFERENCIAS AL EXTERIOR	0.00	0.00
PARTICIPACIONES	0.00	0.00
APORTACIONES	0.00	0.00
CONVENIOS	0.00	0.00
OTRAS APLICACIONES DE OPERACIÓN	0.00	180,000.00
CONTINGENCIAS POR FENÓMENOS NATURALES	0.00	0.00
	0.00	0.00
FLUJOS NETOS DE EFECTIVO POR ACTIVIDADES DE OPERACION	54,298,829.56	48,070,995.15

"BAJO PROTESTA DE DECIR VERDAD DECLARAMOS QUE LOS ESTADOS FINANCIEROS Y SUS NOTAS, SON RAZONABLEMENTE CORRECTOS Y SON RESPONSABILIDAD DEL EMISOR"

Fecha: 17/08/2020 01:21:32 p.m.



COM DE AGUA POT DRENAJE Y ALC DE MANZANILLO
Sistema Integral de Contabilidad Gubernamental
ESTADO DE FLUJOS DE EFECTIVO
DEL 1 DE ENERO AL 31 DE JULIO DE 2020

Concepto	2020	2019
----------	------	------

FLUJOS DE EFECTIVO DE LAS ACTIVIDADES DE INVERSION

ORIGEN	4,951,816.52	1,046,352.30
BIENES INMUEBLES, INFRA ESTRUCTURA Y CONSTRUCCIONES EN PROCESO	0.00	801,921.05
BIENES MUEBLES	0.00	169,658.50
OTROS ORIGENES DE INVERSION	4,951,816.52	74,772.75
APLICACION	8,160,849.22	6,917,393.24
BIENES INMUEBLES, INFRA ESTRUCTURA Y CONSTRUCCIONES EN PROCESO	739,666.77	3,985,265.58
BIENES MUEBLES	1,431,999.36	2,083,006.07
OTRAS APLICACIONES DE INVERSION	5,989,183.09	849,121.59
FLUJOS NETOS DE EFECTIVO POR ACTIVIDADES DE INVERSION	-3,209,032.70	-5,871,040.94

FLUJOS DE EFECTIVO DE LAS ACTIVIDADES DE FINANCIAMIENTO

ORIGEN	257,607,922.46	198,024,830.31
ENDEUDAMIENTO NETO	0.00	0.00
- INTERNO	0.00	0.00
- EXTERNO	0.00	0.00
OTROS ORIGENES DE FINANCIAMIENTO	257,607,922.46	198,024,830.31
APLICACION	271,142,022.99	206,555,976.11
SERVICIOS DE LA DEUDA	0.00	2,000,000.00
- INTERNO	0.00	2,000,000.00
- EXTERNO	0.00	0.00

"BAJO PROTESTA DE DECIR VERDAD DECLARAMOS QUE LOS ESTADOS FINANCIEROS Y SUS NOTAS, SON RAZONABLEMENTE CORRECTOS Y SON RESPONSABLEMENTE DEL EMISOR"

Fecha: 17/08/2020 01:21:32 p.m.



COM DE AGUA POT DRENAJE Y ALC DE MANZANILLO
 Sistema Integral de Contabilidad Gubernamental
ESTADO DE FLUJOS DE EFECTIVO
DEL 1 DE ENERO AL 31 DE JULIO DE 2020

Concepto	2020	2019
OTRAS APLICACIONES DE FINANCIAMIENTO	271,142,022.99	204,555,976.11
FLUJOS NETOS DE EFECTIVO POR ACTIVIDADES DE FINANCIAMIENTO	-13,534,100.53	-8,531,145.80

OTRAS APLICACIONES DE FINANCIAMIENTO

FLUJOS NETOS DE EFECTIVO POR ACTIVIDADES DE FINANCIAMIENTO

INCREMENTO/DISMINUCION NETA EN EL EFECTIVO Y EQUIVALENTES AL EFECTIVO

EFFECTIVO Y EQUIVALENTES AL EFECTIVO AL INICIO DEL EJERCICIO
EFFECTIVO Y EQUIVALENTES AL EFECTIVO AL FINAL DEL EJERCICIO

37,555,696.33 **33,668,808.41**
11,407,160.26 **-15,435,593.26**
48,962,856.59 **18,233,215.15**



DIRECTOR GENERAL

ING. GABINO URIBE GARCIA



DIRECTORA DE FINANZAS

L.C.P. MARTHA ANGELICA VALENZUELA VERDUZCO



COM DE AGUA POT DRENAJE Y ALC DE MANZANILLO

Sistema Integral de Contabilidad Gubernamental

NOTAS A LOS ESTADOS FINANCIEROS DEL 1 DE ENERO AL 31 DE JULIO DE 2020

A) NOTAS DE DESGLOSE

En cumplimiento a los artículos 46 fracción I inciso g) y 49 fracción de I a la VI de la Ley General de Contabilidad Gubernamental (LGCG), así como a la normatividad emitida por el Consejo Nacional de Armonización Contable (CONAC), los cuales fundamentan que los entes públicos deberán acompañar notas a estados financieros de cuyos rubros que así lo requieran. Los tres tipos de notas que acompañan a los estados financieros como son Notas de Desglose, Notas de Memoria y Notas de Gestión Administrativa. A continuación, se detallan las notas correspondientes al mes de Julio 2020.

I. NOTAS AL ESTADO DE SITUACION FINANCIERA

ACTIVO

Efectivo y Equivalentes

Se integra por las cuentas de:

Efectivo, la cual al mes de julio presenta un saldo acumulado de \$ 143,504.21 (ciento cuarenta y tres mil quinientos cuatro pesos 21/100 m.n.), a continuación, se detallan las cuentas de mayor relevancia:

Cuenta	Tipo/Rubro	Saldo
1-1-01-01	EFFECTIVO	
1-1-01-01-001-0001	FONDOS FIJOS DE CAJERAS	32,754.38
1-1-01-01-001-0002	FONDOS REVOLVENTES	110,749.83

FONDOS FIJOS DE CAJERAS, fondos asignados al personal que atiende las cajas recaudadoras, cabe señalar que algunas asignaciones se realizara proceso de requerimiento o aclaración ya que son personas que actualmente no laboran en el organismo operador de agua (CAPDAM) y su fondo no fue cancelado.

FONDOS REVOLVENTES, asignados a personal activo y saldo de personal que actualmente no labora en el organismo operador de agua (CAPDAM).

Bancos/Tesorería, al cierre del mes de julio de 2020 presenta un saldo acumulado \$ 48,819,352.38 (cuarenta y ocho millones ochocientos diecinueve mil trescientos cincuenta y dos pesos 38/100 m.n.) a continuación, se detallan las cuentas de mayor relevancia.

Cuenta	Tipo/Rubro	Saldo
1-1-01-02-001-0001	BANCO SCOTIABANK	
1-1-01-02-001-0001-0001	BANCO SCOTIA BANK CTA 7986 RECURSOS PROPIOS	110.20
1-1-01-02-001-0002	BANCO HSBC	
1-1-01-02-001-0002-0001	BANCO HSBC CTA 2188 RECURSOS PROPIOS	79,662.10
1-1-01-02-001-0003	BANCO BANCOMER	
1-1-01-02-001-0003-0001	BANCO BANCOMER CTA 4427 RECURSOS PROPIOS	9,266.03
1-1-01-02-001-0004	BANCO BANORTE	
1-1-01-02-001-0004-0001	BANCO BANORTE CTA 9731 (RECURSOS PROPIOS)	6,876.00
1-1-01-02-001-0004-0003	BANCO BANORTE CTA 0685 RECURSOS PROPIOS	25,331.32
1-1-01-02-001-0004-0015	BANORTE CTA-2174 (RECURSOS PROPIOS TERMINALES)	959,524.93
1-1-01-02-001-0004-0023	BANORTE-7409 FIMS 2018	74,917.41
1-1-01-02-001-0004-0024	BANORTE-5842 RECURSOS PROPIOS TPV	17,316.92
1-1-01-02-001-0004-0025	BANORTE-5809 (RECAUDACION DE INGRESOS)	8,469.10
1-1-01-02-001-0004-0032	BANORTE -0894 (NOMINA REC. PROP.)	8,640.82
1-1-01-02-001-0005	BANCO SANTANDER	
1-1-01-02-001-0005-0001	BANCO SANTANDER CTA 1829 OPERACION RECURSOS PROPIOS	169,044.51
1-1-01-02-001-0005-0007	SANTANDER CTA 9738 (REFERENCIADA RECURSOS PROPIOS)	404,248.71



COM DE AGUA POT DRENAJE Y ALC DE MANZANILLO

Sistema Integral de Contabilidad Gubernamental

NOTAS A LOS ESTADOS FINANCIEROS DEL 1 DE ENERO AL 31 DE JULIO DE 2020

A) NOTAS DE DESGLOSE

1-1-01-02-001-0009	BANCO BANBAJIO	
1-1-01-02-001-0009-0001	BANBAJIO CTA 0644/4238	288,977.08
1-1-01-02-001-0009-0002	BANBAJIO CTA 6401/0708	26,390,820.85
1-1-01-02-001-0009-0003	BANBAJIO CTA 9385/49054	1,447,673.50
1-1-01-02-001-0009-0004	BANBAJIO CTA 5325/4034 PRODI 2019 REC FEDERAL	152,402.58
1-1-01-02-001-0009-0005	BANBAJIO CTA 0304/4426 FISM 2019	463,165.41
1-1-01-02-001-0009-0008	BANBAJIO CTA 6822/301082 RECURSOS FEDERALES	5,877,314.57
1-1-01-02-001-0009-0012	BAJIO 7661/707550 FIS BANOBRAS 2020	10,434,025.64
1-1-1-02-001-0004-0034	BAJIO 45465/74047 PRODI 2019 REC. PROPIO	259,436.50
1-1-01-02-001-0004-0038	BANBAJIO CTA 7996 REC PROPIO	1,355,331.23
1-1-01-02-001-0012	AFIRME	
1-1-01-02-001-0012-0009	AFIRME 3790 (NOMINA)	214,873.54
1-1-01-02-001-0012-0010	AFIRME 3731 (TERMINAL)	160,550.45
1-1-01-02-001-0012-0014	AFIRME6897	536.81

Derechos a recibir Efectivo y Equivalentes y Bienes o Servicios a Recibir

Derechos a Recibir Efectivo o Equivalentes, al cierre del mes de julio del 2020 reflejan un saldo acumulado de \$117,648,308.144 (ciento diecisiete millones seiscientos cuarenta y ocho mil trescientos ocho pesos 44/100 m.n.). Los saldos más representativos, corresponden a la cuenta del Municipio de Manzanillo Colima con \$ 48,197,105.50 (cuarenta y ocho millones ciento noventa y siete mil ciento cinco pesos 50/100 m.n.), saldo que tiene su origen anterior al ejercicio 2012.

Cuenta	Tipo/Rubro	Saldo
1-1-02	DERECHOS A RECIBIR EFECTIVO O EQUIVALENTES	117,648,308.14
1-1-02-03	DEUDORES DIVERSOS POR COBRAR A CORTO PLAZO	53,002,309.21
1-1-02-03-001	DEUDORES DIVERSOS POR RESPONSABILIDADES DE FUNCIONARIOS Y EMPLEADOS	575,315.49
1-1-02-03-003	DEUDORES DIVERSOS POR GASTOS A COMPROBAR	213,301.21
1-1-02-03-005	OTROS DEUDORES DIVERSOS	52,213,692.51
1-1-02-03-005-002	MUNICIPIO DE MANZANILLO COLIMA	48,197,105.50
1-1-02-04	INGRESOS POR RECUPERAR A CORTO PLAZO	376,523.37
1-1-02-04-003	INGRESOS DEVENGADOS POR DERECHOS	376,523.37
1-1-02-05	DEUDORES POR ANTICIPOS DE TESORERIA A CORTO PLAZO	274.51
1-1-02-05-001	DEUDORES POR FONDOS REVOLVENTES	274.51
1-1-02-09	OTROS DERECHOS A RECIBIR EFECTIVO O EQUIVALENTES A CORTO PLAZO	64,269,201.05
1-1-02-09-001	IVA ACREDITABLE	64,081,002.05
1-1-02-09-002	OTROS DERECHOS A RECIBIR EQUIVALENTES D EFECTIVO EN EL CORTO PLAZO	188,199.00

Durante el mes de abril del 2020 se realizaron cuatro depósitos en garantía a CFE por el alta de servicios de energía eléctrica.

En el mes de Junio, se realizaron movimientos en la cuenta de Impuesto al Valor Agregado, registros de acreditación de IVA Acreditable pagado 16% contra el IVA Cobrado al 16% para obtener por diferencia IVA a Favor o IVA por Pagar, los movimientos se realizaron de los periodos de diciembre 2017, enero-diciembre 2018, enero-diciembre 2019 y enero-junio 2020.

Bienes o Servicios a Recibir cuales al cierre del mes de julio 2020 reflejan un saldo de \$ 1,207,333.93 (un millón doscientos siete mil trescientos treinta y tres pesos 93/100 m.n.), cabe informar que en su mayor parte los saldos reflejados corresponden a ejercicios anteriores a 2012.



COM DE AGUA POT DRENAJE Y ALC DE MANZANILLO

Sistema Integral de Contabilidad Gubernamental

NOTAS A LOS ESTADOS FINANCIEROS DEL 1 DE ENERO AL 31 DE JULIO DE 2020 A) NOTAS DE DESGLOSE

Cuenta	Tipo/Rubro	Saldo
1-1-03	DERECHOS A RECIBIR BIENES O SERVICIOS	1,207,333.93
1-1-03-01	ANTICIPO A PROVEEDORES POR ADQUISICIÓN DE BIENES Y PRESTACIÓN DE SERVICIOS A CORTO PLAZO	43,123.18
1-1-03-01-001	ANTICIPO A PROVEEDORES POR ADQUISICIÓN DE BIENES DE CONSUMO	12,030.18
1-1-03-01-002	ANTICIPO A PROVEEDORES POR PRESTACIÓN DE SERVICIOS	31,093.00
1-1-03-02	ANTICIPO A PROVEEDORES POR ADQUISICIÓN DE BIENES INMUEBLES Y MUEBLES A CORTO PLAZO	1,013,468.20
1-1-03-02-001	ANTICIPOS A PROVEEDORES POR ADQUISICIÓN DE INMUEBLES	250,000.00
1-1-03-02-002	ANTICIPOS A PROVEEDORES POR ADQUISICIÓN DE MUEBLES	763,468.20
1-1-03-04	ANTICIPO A CONTRATISTAS POR OBRAS PÚBLICAS A CORTO PLAZO	150,742.55
1-1-03-04-001	ANTICIPOS A CONTRATISTAS DE OBRA PÚBLICA POR EJERCICIO FISCAL	150,742.55

Bienes Disponibles para su Transformación o Consumo

Almacén al cierre del mes de julio refleja un saldo de \$ 1,245,462.51 (un millón doscientos cuarenta y cinco mil cuatrocientos sesenta y dos pesos 51/100 m.n.).

Cuenta	Tipo/Rubro	Saldo
1-1-05	ALMACÉN	1,245,462.51
1-1-05-01	ALMACEN DE MATERIALES Y SUMINISTROS DE CONSUMO	1,245,462.51
1-1-05-01-001	MATERIALES DE ADMINISTRACIÓN, EMISIÓN DE DOCUMENTOS Y ARTÍCULOS OFICIALES	2,078.78
1-1-05-01-003	MATERIALES Y ARTÍCULOS DE CONSTRUCCIÓN Y DE REPARACIÓN	1,239,031.92
1-1-05-01-008	HERRAMIENTAS, REFACCIONES Y ACCESORIOS MENORES PARA CONSUMO	4,351.81

En el mes de junio se realizo registro contable para actualizar saldo de la cuenta de Almacén:

Descripción	Cantidad	Importe
Saldo contable cuenta ALMACÉN 1-1-05		4,121,541.12
Existencia 30/06/2020	23,567.40	1,245,462.50
Ajuste por validación de artículos inexistentes en Almacén al 30/06/2020		2,876,078.62

Bienes Muebles, Inmuebles e Intangibles

Rubros correspondientes al Activo No Circulante, se muestra los saldos al cierre del mes de marzo 2020.

Bienes Inmuebles con un saldo a julio del 2020 de \$ 345,972,620.92 (trescientos cuarenta y cinco millones novecientos setenta y dos mil seiscientos veinte pesos 92/100 m.n.).



COM DE AGUA POT DRENAJE Y ALC DE MANZANILLO

Sistema Integral de Contabilidad Gubernamental

NOTAS A LOS ESTADOS FINANCIEROS DEL 1 DE ENERO AL 31 DE JULIO DE 2020 A) NOTAS DE DESGLOSE

Cuenta	Tipo/Rubro	Saldo
1-2-03	BIENES INMUEBLES, INFRAESTRUCTURA Y CONSTRUCCIONES EN PROCESO	345,232,954.15
1-2-03-01	TERRENOS	6,090,223.00
1-2-03-01-001	PREDIOS NO EDIFICADOS URBANOS	4,590,223.00
1-2-03-01-002	LOTE 01 MANZANA 410 SOLEARES	1,500,000.00
1-2-03-03	EDIFICIOS NO HABITACIONALES	92,417,331.41
1-2-03-03-001	EDIFICIOS PARA OFICINAS ADMINISTRATIVAS Y DE SERVICIOS AL PÚBLICO	92,417,331.41
1-2-03-05	CONSTRUCCIONES EN PROCESO EN BIENES DE DOMINIO PÚBLICO	193,744,244.10
1-2-03-05-002	EDIFICACIÓN NO HABITACIONAL EN PROCESO	1,235,883.81
1-2-03-05-003	CONSTRUCCIÓN DE OBRAS PARA EL ABASTECIMIENTO DE AGUA, PETRÓLEO, GAS, ELECTRICIDAD Y TELECOMUNICACIONES EN PROCESO	26,903,498.89
1-2-03-05-004	DIVISIÓN DE TERRENOS Y CONSTRUCCIÓN DE OBRAS DE URBANIZACIÓN EN PROCESO	102,076,152.02
1-2-03-05-007	INSTALACIONES Y EQUIPAMIENTO EN CONSTRUCCIONES EN PROCESO	63,528,709.38
1-2-03-06	CONSTRUCCIONES EN PROCESO EN BIENES PROPIOS	53,720,822.41
1-2-03-06-003	CONSTRUCCIÓN DE OBRAS PARA EL ABASTECIMIENTO DE AGUA, PETRÓLEO, GAS, ELECTRICIDAD Y TELECOMUNICACIONES EN PROCESO	29,876,059.91
1-2-03-06-004	DIVISIÓN DE TERRENOS Y CONSTRUCCIÓN DE OBRAS DE URBANIZACIÓN EN PROCESO	1,684,878.85
1-2-03-06-007	INSTALACIONES Y EQUIPAMIENTO EN CONSTRUCCIONES EN PROCESO	21,855,769.98
1-2-03-06-009	TRABAJOS DE ACABADOS EN EDIFICACIONES Y OTROS TRABAJOS ESPECIALIZADOS EN PROCESO	304,113.67

Bienes Muebles con un saldo al mes de julio de 2020 de \$ 145,282,021.85 (ciento cuarenta y cinco millones doscientos ochenta y dos mil veintín pesos 85/100 m.n.), durante el periodo se tuvieron movimientos por la cantidad de \$ 1,431,999.36 (un millón cuatrocientos treinta y un mil novecientos noventa y nueve pesos 36/100 m.n.) en la cuenta de Mobiliario y equipo de administración, Muebles, excepto de oficina y estantería, Equipo de Cómputo y de tecnología de la Información, Equipos y aparatos audiovisuales, Maquinaria y equipo industrial, Equipo de generación eléctrica, aparatos y accesorios eléctricos.

Cuenta	Tipo/Rubro	Saldo
1-2-04	BIENES MUEBLES	145,282,021.85
1-2-04-01	MOBILIARIO Y EQUIPO DE ADMINISTRACIÓN	6,986,631.74
1-2-04-01-001	MUEBLES DE OFICINA Y ESTANTERÍA	57,586.32
1-2-04-01-002	MUEBLES, EXCEPTO DE OFICINA Y ESTANTERÍA	21,050.00
1-2-04-01-003	EQUIPO DE CÓMPUTO Y DE TECNOLOGÍAS DE LA INFORMACIÓN	5,324,129.22
1-2-04-01-009	OTROS MOBILIARIOS Y EQUIPOS DE ADMINISTRACIÓN	1,583,866.20
1-2-04-02	MOBILIARIO Y EQUIPO EDUCACIONAL Y RECREATIVO	54,307.97
1-2-04-02-001	EQUIPOS Y APARATOS AUDIOVISUALES	24,641.47
1-2-04-02-003	CÁMARAS FOTOGRÁFICAS Y DE VIDEO	29,666.50
1-2-04-03	EQUIPO E INSTRUMENTAL MÉDICO Y DE LABORATORIO	430,360.89
1-2-04-03-002	INSTRUMENTAL MÉDICO Y DE LABORATORIO	430,360.89
1-2-04-04	EQUIPO DE TRANSPORTE	19,678,397.01
1-2-04-04-001	AUTOMÓVILES Y EQUIPO TERRESTRE	19,597,621.15
1-2-04-04-002	CARROCERÍAS Y REMOLQUES	80,775.86
1-2-04-06	MAQUINARIA, OTROS EQUIPOS Y HERRAMIENTAS	118,046,770.24
1-2-04-06-001	MAQUINARIA Y EQUIPO AGROPECUARIO	50,491.37
1-2-04-06-002	MAQUINARIA Y EQUIPO INDUSTRIAL	8,286,183.68
1-2-04-06-003	MAQUINARIA Y EQUIPO DE CONSTRUCCIÓN	44,135.86



COM DE AGUA POT DRENAJE Y ALC DE MANZANILLO

Sistema Integral de Contabilidad Gubernamental

NOTAS A LOS ESTADOS FINANCIEROS DEL 1 DE ENERO AL 31 DE JULIO DE 2020 A) NOTAS DE DESGLOSE

1-2-04-06-004	SISTEMAS DE AIRE ACONDICIONADO, CALEFACCIÓN Y DE REFRIGERACIÓN INDUSTRIAL Y COMERCIAL	253,149.26
1-2-04-06-005	EQUIPO DE COMUNICACIÓN Y TELECOMUNICACIÓN	2,695,377.14
1-2-04-06-006	EQUIPOS DE GENERACIÓN ELÉCTRICA, APARATOS Y ACCESORIOS ELÉCTRICOS	1,144,971.60
1-2-04-06-007	HERRAMIENTAS Y MÁQUINAS-HERRAMIENTA	923,241.42
1-2-04-06-009	OTROS EQUIPOS	104,720,473.91
1-2-04-07	COLECCIONES, OBRAS DE ARTE Y OBJETOS VALIOSOS	14,300.00
1-2-04-07-001	BIENES ARTÍSTICOS, CULTURALES Y CIENTÍFICOS	14,300.00

PASIVO

Corresponde a las obligaciones que tiene el ente, al cierre del mes de julio 2020 refleja un saldo en el pasivo de \$25,911,263.16 (veinticinco millones veintiún mil cuarenta y nueve pesos 47/100 m.n.), se detalla.

Cuenta	Tipo/Rubro	Saldo
2	PASIVO	25,911,263.16
2-1-01	CUENTAS POR PAGAR A CORTO PLAZO	22,943,636.16
2-1-01-01	SERVICIOS PERSONALES POR PAGAR A CORTO PLAZO	
2-1-01-01-01	POR EL DEVENGO DE LA NOMINA DEL PERSONAL DE CARÁCTER PERMANENTE	
2-1-01-01-04	POR EL DEVENGO DE CUOTAS Y APORTACIONES PATRONALES	
2-1-01-02	PROVEEDORES POR PAGAR A CORTO PLAZO	6,855,244.20
2-1-01-02-001	PROVEEDORES POR ADQUISICIÓN DE BIENES DE CONSUMO	3,055,024.32
2-1-01-02-002	PROVEEDORES POR PRESTACIÓN DE SERVICIOS	3,796,200.60
2-1-01-03	CONTRATISTAS POR OBRAS PÚBLICAS POR PAGAR A CORTO PLAZO	4,206,437.84
2-1-01-03-001	CONTRATISTAS DE OBRAS DE PRESUPUESTO ANUAL	4,206,437.84
2-1-01-07	RETENCIONES Y CONTRIBUCIONES POR PAGAR A CORTO PLAZO	11,165,477.33
2-1-01-07-001	RETENCIONES A CONTRATISTAS Y PROVEEDORES	1,996,758.05
2-1-01-07-002	RETENCIONES SOBRE REMUNERACIONES AL PERSONAL, DISTINTAS A IMPUESTOS	-359,250.70
2-1-01-07-003	RETENCIONES SOBRE REMUNERACIONES AL PERSONAL POR ISR POR ENTERAR	345,349.26
2-1-01-07-005	IMPUESTO AL VALOR AGREGADO TRASLADADO	9,182,620.76
2-1-01-08	DEVOLUCIONES DE LA LEY DE INGRESO POR PAGAR A CORTO PLAZO	556,283.44
2-1-01-09	OTRAS CUENTAS POR PAGAR A CORTO PLAZO	160,193.35
2-1-01-09-004	ANTICIPOS DE PARTICIPACIONES	160,193.35
2-1-03	PORCIÓN A CORTO PLAZO DE LA DEUDA PÚBLICA A LARGO PLAZO	2,967,627.00
2-1-03-01-002	PORCIÓN A CP DE LOS PRÉSTAMOS DE LA DEUDA PÚBLICA INTERNA H. AYUNTAMIENTO DE MANZANILLO COLIMA (2,967,627.00)	2,967,627.00



COM DE AGUA POT DRENAJE Y ALC DE MANZANILLO

Sistema Integral de Contabilidad Gubernamental

NOTAS A LOS ESTADOS FINANCIEROS

DEL 1 DE ENERO AL 31 DE JULIO DE 2020

A) NOTAS DE DESGLOSE

II. NOTAS AL ESTADO DE ACTIVIDADES

Ingresos de Gestión, Participaciones, Aportaciones, Convenios

De los rubros ingresos por venta de bienes y prestación de servicios, los cuales están armonizados con los en Clasificador por Rubros de Ingresos, se informarán los montos totales al cierre del mes de julio 2020.

Cuenta	Tipo/Rubro	Saldo
4	INGRESOS	175,686,683.84
4-1	INGRESOS DE GESTIÓN	159,126,407.74
4-1-04	DERECHOS	156,313,573.01
4-1-04-03-001	INGRESOS POR SERVICIOS DE AGUA POTABLE DRENAJE Y ALCANTARILLADO	150,845,178.41
4-1-04-03-001-0001	INGRESOS AGUA 16%	34,965,390.26
4-1-04-03-001-0002	INGRESOS AGUA 0%	80,028,012.47
4-1-04-03-001-0003	INGRESOS ALCANTARILLADO	22,582,061.04
4-1-04-03-001-0004	INGRESOS SANEAMIENTO	13,269,714.70
4-1-04-04	OTROS DERECHOS	5,468,394.60
4-1-04-04-001-0001	INGRESOS POR OTROS DERECHOS	1,796,048.67
4-1-01-04-001-002	INGRESOS POR ACCESORIOS DE DERECHOS	3,672,345.93
4-1-05	PRODUCTOS DE TIPO CORRIENTE	334,426.66
4-1-05-01-001-0001	RENDIMIENTOS FINANCIEROS RECURSOS PROPIOS	228,514.16
4-1-05-01-001-0003	RENDIMIENTOS FINANCIEROS RECURSO FEDERAL	105,912.50
4-1-06	APROVECHAMIENTOS DE TIPO CORRIENTE	2,478,408.07
4-1-06-02-001-0001	INGRESOS POR MULTAS	427,179.70
4-1-06-09-007-0001	INGRESOS POR OTROS	2,051,228.37
4-2	PARTICIPACIONES, APORTACIONES, TRANSFERENCIAS, ASIGNACIONES, SUBSIDIOS Y OTRAS AYUDAS	16,560,276.10
4-2-01-02-01	FONDO DE APORTACION PARA LA INFRAESTRUCTURA SOCIAL	10,431,690.10
4-2-01-02-001	FISM BANOBRAS	10,431,690.10
4-2-01-03-006	CONVENIOS DE PROGRAMAS FEDERALES	
4-2-01-03-006-0020	PROGRAMA PRODDER	6,128,586.00

Los ingresos por:

- PROGRAMA PRODDER corresponde al periodo de las aportaciones federales del 2019, recibido el 21 de enero de 2020.
- FISM BANOBRAS corresponde a recurso autorizado por H. Ayuntamiento de Manzanillo para ejercerlo en obra pública.

Gastos y Otras Pérdidas

Corresponde a aquellas cuentas de gastos de funcionamiento, transferencias, subsidios y otras ayudas, participaciones y aportaciones, otros gastos y pérdidas extraordinarias, al mes de julio 2020.



COM DE AGUA POT DRENAJE Y ALC DE MANZANILLO

Sistema Integral de Contabilidad Gubernamental

NOTAS A LOS ESTADOS FINANCIEROS DEL 1 DE ENERO AL 31 DE JULIO DE 2020 A) NOTAS DE DESGLOSE

Cuenta	Tipo/Rubro	Saldo
5	GASTOS Y OTRAS PÉRDIDAS	121,387,854.28
5-1	GASTOS DE FUNCIONAMIENTO	111,154,867.55
5-1-01	SERVICIOS PERSONALES	58,041,744.13
5-1-01-01	REMUNERACIONES AL PERSONAL DE CARÁCTER PERMANENTE	32,055,989.52
5-1-01-02	REMUNERACIONES AL PERSONAL DE CARÁCTER TRANSITORIO	499,077.30
5-1-01-03	REMUNERACIONES ADICIONALES Y ESPECIALES	4,166,700.93
	Prima vacacional, prima Dominical, Prima de antigüedad y Aguinaldo	
5-1-01-04	SEGURIDAD SOCIAL	5,847,748.49
5-1-01-05	OTRAS PRESTACIONES SOCIALES Y ECONOMICAS	15,472,227.89
	Fondo de ahorro, Indemnizaciones, Prestaciones contractuales (Bonos)	
5-1-02	MATERIALES Y SUMINISTROS	9,635,953.41
5-1-02-01	MATERIALES DE ADMINISTRACION, EMISION DE DOCUMENTOS Y ARTICULOS OFICIALES	296,815.17
5-1-02-02	ALIMENTOS Y UTENSILIOS	149,426.35
5-1-02-04	MATERIALES Y ARTICULOS DE CONSTRUCCION Y DE REPARACION	2,175,048.42
5-1-02-05	PRODUCTOS QUIMICOS, FARMACEUTICOS Y DE LABORATORIO	4,025,668.90
5-1-02-06	COMBUSTIBLES, LUBRICANTES Y ADITIVOS	2,048,211.21
5-1-02-07	VESTUARIO, BLANCOS, PRENDAS DE PROTECCION Y ARTICULOS DEPORTIVOS	21,652.12
5-1-02-09	HERRAMIENTAS, REFACCIONES Y ACCESORIOS MENORES	919,131.24
5-1-03	SERVICIOS GENERALES	43,477,170.01
5-1-03-01	SERVICIOS BÁSICOS	32,300,423.52
	Energía Eléctrica	
5-1-03-02	SERVICIOS DE ARRENDAMIENTO	220,586.75
5-1-03-03	SERVICIOS PROFESIONALES, CIENTÍFICOS Y TÉCNICOS Y OTROS SERVICIOS	1,008,458.61
5-1-03-04	SERVICIOS FINANCIEROS, BANCARIOS Y COMERCIALES	945,154.34
5-1-03-05	SERVICIOS DE INSTALACION, REPARACION, MANTENIMIENTO Y CONSERVACION	2,944,562.50
5-1-03-06	SERVICIOS DE COMUNICACIÓN SOCIAL Y PUBLICIDAD	176,500.00
5-1-03-07	SERVICIO DE TRASLADO Y VIATICOS	18,349.08
5-1-03-08	SERVICIOS OFICIALES	116,611.51
5-1-03-09	OTROS SERVICIOS GENERALES	5,746,523.70
	(Tenencia, calcomanía, indemnizaciones, Derechos de agua)	
5-2	TRANSFERENCIAS, ASIGNACIONES, SUBSIDIOS Y OTRAS AYUDAS	10,232,986.73
5-2-05	PENSIONES Y JUBILACIONES	
5-2-05-02	JUBILACIONES	10,232,986.73

III. NOTAS AL ESTADO DE VARIACION DE LA HACIENDA PUBLICA

Se informa de manera agrupada, acerca de las modificaciones al patrimonio contribuido.

No Existen modificaciones al Patrimonio Contribuido

Se informa de manera agrupada, acerca del monto al 31 de julio del 2020, así como la procedencia de los recursos que modifican a la Hacienda Pública generada:



COM DE AGUA POT DRENAJE Y ALC DE MANZANILLO

Sistema Integral de Contabilidad Gubernamental

NOTAS A LOS ESTADOS FINANCIEROS DEL 1 DE ENERO AL 31 DE JULIO DE 2020 A) NOTAS DE DESGLOSE

Descripción	Saldo Inicial	Movimientos	Saldo Final	Procedencia de los recursos que lo Modifican
3-2-2 Resultado de ejercicio anteriores	307,839,346.61	1,037,366.57	306,801,980.04	Reintegro de recursos, reclasificaciones, cancelación de saldos.
Hacienda Pública / Patrimonio Generado	307,839,346.61	1,037,366.57	306,801,980.04	

IV. OTAS AL ESTADO DE FLUJO DE EFECTIVO

Efectivo y equivalentes

Análisis de los saldos inicial y final que figuran en la última parte del Estado de Flujo de Efectivo en la cuenta de efectivo y equivalentes, al mes de julio de 2020, es como sigue:

Cuenta	Inicial 2020	Inicial 2019	Final 2020	Final 2019
Efectivo en Bancos – Tesorería	11,407,160.26	-15,435,593.26	48,962,856.59	18,233,215.15
Efectivo en Bancos – Dependencias				
Inversiones Temporales (hasta 3 meses)				
Fondos con Afectación Específica				
Depósitos de Fondos de Terceros y Otros				
Otros Efectivos y Equivalentes				
Total, de Efectivo y Equivalentes	11,407,160.26	-15,435,593.26	48,962,856.59	18,233,215.15

Adquisiciones de bienes muebles e inmuebles con su monto global al 30 de junio del 2020 y, en su caso, el porcentaje de estas adquisiciones que fueron realizadas mediante subsidios de capital del sector central. Adicionalmente, se revela el importe de los pagos que durante el ejercicio se hicieron por la compra de los elementos citados:

Durante el periodo de 01 de enero al 30 de junio de 2020, se realizaron adquisiciones de bienes muebles e inmuebles.

Adquisiciones por actividades de inversión	Monto global	Porcentaje de adquisición con subsidios de sector central	Importe de pagos por la compra
Bienes Inmuebles, Infraestructura y Construcciones en Proceso 1-2-3			
Terrenos			
Edificios no Habitacionales			
Construcciones en proceso en Bienes de Dominio Público			
Construcciones en proceso en Bienes Propios			



COM DE AGUA POT DRENAJE Y ALC DE MANZANILLO
Sistema Integral de Contabilidad Gubernamental

NOTAS A LOS ESTADOS FINANCIEROS
DEL 1 DE ENERO AL 31 DE JULIO DE 2020
A) NOTAS DE DESGLOSE

Bienes Muebles 1-2-4

Mobiliario y equipo de administración: Mobiliario de Oficina, Equipo de Cómputo y Fibra óptica	56,515.36	100%	56,515.36
Mobiliario y equipo Educativo y Recreativo: Cámaras CCTV	5,582.76		5,582.76
Equipo e Instrumental Médico y de Laboratorio			
Equipo de Transporte			
Equipo de Defensa y seguridad			
Maquinaria otros equipo y Herramientas: Maquinaria y Equipo Industria (Motobombas)	1,369,901.24	100%	1,369,901.24
Colección Obras de Arte y objetos: Botarga Animada			

V. CONCILIACIÓN ENTRE LOS INGRESOS PRESUPUESTARIOS Y CONTABLES, ASÍ COMO ENTRE LOS EGRESOS PRESUPUESTARIOS Y LOS GASTOS CONTABLE

La conciliación se presentará atendiendo a lo dispuesto por el Acuerdo por el que se emite el formato de conciliación entre los ingresos presupuestarios y contables, así como entre los egresos presupuestarios y los gastos contables.

CONCILIACION ENTRE LOS INGRESOS PRESUPUESTARIOS Y LOS INGRESOS CONTABLES
del 1 de enero al 31 de julio de 2020

1	INGRESOS PRESUPUESTARIOS	175,686,683.84
2	MAS INGRESOS CONTABLES NO PRESUPUESTARIOS	0.00
3	MENOS INGRESOS PRESUPUESTARIOS NO CONTABLES	0.00
4	INGRESOS CONTABLES (4 = 1 + 2 - 3)	175,686,683.84

ESTADO DE ACTIVIDADES
del 1 de enero al 31 de julio de 2020

TOTAL DE INGRESOS 175,686,683.84

CONCILIACION ENTRE LOS EGRESOS PRESUPUESTARIOS Y LOS GASTOS CONTABLES
del 1 de enero al 31 de julio de 2020

1	TOTAL DE EGRESOS (PRESUPUESTARIOS)	129,944,709.61
2	MENOS EGRESOS PRESUPUESTARIOS NO CONTABLES	8,556,855.33
3	MAS GASTOS CONTABLES NO PRESUPUESTALES	0.00
4	TOTAL DE GASTO CONTABLE (4 = 1 - 2 + 3)	121,387,854.28

ESTADO DE ACTIVIDADES
del 1 de enero al 31 de julio de 2020

TOTAL GASTOS Y OTRAS PERDIDAS 121,387,854.28



COM DE AGUA POT DRENAJE Y ALC DE MANZANILLO
Sistema Integral de Contabilidad Gubernamental

NOTAS A LOS ESTADOS FINANCIEROS
DEL 1 DE ENERO AL 31 DE JULIO DE 2020
B) NOTAS DE MEMORIA (Cuentas de Orden)

Las cuentas de orden se utilizan para registrar movimientos de valores que no afecten o modifiquen el balance del ente contable, sin embargo, su incorporación en libros es necesaria con fines de recordatorio contable, de control y en general sobre los aspectos administrativos, o bien, para consignar sus derechos o responsabilidades contingentes que puedan, o no, presentarse en el futuro.

Las cuentas que se manejan para efectos de estas Notas son las siguientes: al 31 de julio 2020

Cuentas de Orden Contables y Presupuestarias:

Contables:

- Valores
- Emisión de obligaciones
- Avales y garantías
- Juicios
- Contratos para Inversión Mediante Proyectos para Prestación de Servicios (PPS) y Similares
- Bienes concesionados o en comodato

Presupuestarias:

Cuentas de ingresos

Cuenta	Cuentas de Orden Presupuestarias	Saldo Actual	
		Debe	Haber
8-1	LEY DE INGRESOS	0	0
8-1-01	LEY DE INGRESOS ESTIMADA	244,346,692.69	0
8-1-02	LEY DE INGRESOS POR EJECUTAR	0	82,155,991.95
8-1-03	MODIFICACIONES A LA LEY DE INGRESOS ESTIMADA	13,495,983.10	0
8-1-04	LEY DE INGRESOS DEVENGADA	0	0
8-1-05	LEY DE INGRESOS RECAUDADA	0	175,686,683.84

Cuentas de egresos

Cuenta	Cuentas de Orden Presupuestarias	Saldo Actual	
		Debe	Haber
8-2	PRESUPUESTO DE EGRESOS	0	0
8-2-01	PRESUPUESTO DE EGRESOS APROBADO	0	244,346,692.69
8-2-02	PRESUPUESTO DE EGRESOS POR EJERCER	110,005,649.10	0
8-2-03	MODIFICACIONES AL PRESUPUESTO DE EGRESOS APROBADO	0	5,567,989.27
8-2-04	PRESUPUESTO DE EGRESOS COMPROMETIDO	9,964,323.25	0
8-2-05	PRESUPUESTO DE EGRESOS DEVENGADO	1,121,886.35	0
8-2-06	PRESUPUESTO DE EGRESOS EJERCIDO	1,595,707.83	0
8-2-07	PRESUPUESTO DE EGRESOS PAGADO	127,227,115.43	0

Se informará, de manera agrupada, en las Notas a los Estados Financieros las cuentas de orden contables y cuentas de orden presupuestario, considerando al menos lo siguiente:

1. Los valores en custodia de instrumentos prestados a formadores de mercado e instrumentos de crédito recibidos en garantía de los formadores de mercado u otros.
2. Por tipo de emisión de instrumento: monto, tasa y vencimiento.
3. Los contratos firmados de construcciones por tipo de contrato.
4. El avance que se registra en las cuentas de orden presupuestarias, previo al cierre presupuestario de cada periodo que se reporte.



COM DE AGUA POT DRENAJE Y ALC DE MANZANILLO

Sistema Integral de Contabilidad Gubernamental

NOTAS A LOS ESTADOS FINANCIEROS DEL 1 DE ENERO AL 31 DE JULIO DE 2020 C) NOTAS DE GESTIÓN ADMINISTRATIVA

1. Introducción

Los Estados Financieros de los entes públicos, proveen de información financiera a los principales usuarios de la misma, la H. Legislatura del Estado de Colima, así como la ciudadanía en general que demanda información sobre la situación contable de la Comisión de Agua Potable Drenaje y Alcantarillado de Manzanillo.

El objetivo del presente documento es la revelación del contexto y de los aspectos económico-financieros más relevantes que influyeron en las decisiones, del período del 1ro de enero al 31 de diciembre de 2020, y que se consideraron en la elaboración de los estados financieros para la mayor comprensión de los mismos y sus particularidades.

De esta manera, se informa y explica la respuesta del gobierno a las condiciones relacionadas con la información financiera de cada período de gestión; además, de exponer aquellas políticas que podrían afectar la toma de decisiones en períodos posteriores.

2. Panorama Económico y Financiero

Se informará sobre las principales condiciones económico- financieras bajo las cuales el ente público estuvo operando; y las cuales influyeron en la toma de decisiones de la administración; tanto a nivel local como federal.

3. Autorización e Historia

Se informará sobre:

a) Fecha de creación del ente.

Para efectos fiscales se cuenta con un Registro Federal de Contribuyentes CAP810119TC7, por lo que la Secretaría de Hacienda y Crédito Público reconoce como fecha de creación el 19 (diecinueve) de enero de 1981.

b) Principales cambios en su estructura.

Durante el presente ejercicio no se realizaron cambios en la estructura organizacional, quedando está de acuerdo al Reglamento Interior de la Comisión de Agua Potable Drenaje y Alcantarillado de Manzanillo.

4. Organización y Objeto Social

Se informará sobre:

a) Objeto social.

La entidad es un organismo descentralizado con personalidad jurídica y patrimonio propios con sede en la ciudad de Manzanillo, Colima, y tiene como objeto de operar y administrar los sistemas de agua potable drenaje y alcantarillado de la zona metropolitana de manzanillo.

b) Principal actividad.

Para el cumplimiento de su objeto la Comisión realizara las siguientes funciones:

- I. La planeación, estudio, proyección, ejecución, rehabilitación, mantenimiento y ampliación de las obras y servicios necesarios para la operación y administración de los sistemas de agua potable y drenaje dentro de la circunscripción territorial del Municipio de Manzanillo.
- II. La adquisición y la utilización y aprovechamiento de obras hidráulicas de propiedad privada cuando se requiera para la eficiente prestación del servicio público de distribución de agua potable o drenaje establecido o por establecer.
- III. La prevención y el control de la contaminación de las aguas que se localicen dentro de la zona metropolitana de Manzanillo y que no sean de jurisdicción federal.
- IV. La Adquisición de los bienes inmuebles o muebles que sean necesarios para la construcción, rehabilitación, ampliación, mejoramiento, conservación, desarrollo y mantenimiento de los sistemas de agua potable drenaje y alcantarillado, incluyendo las instalaciones conexas como son los caminos de acceso y las zonas de protección

c) Ejercicio fiscal.

Del 01 de enero al 31 de diciembre de cada ejercicio

d) Régimen jurídico.

e) Consideraciones fiscales del ente: revelar el tipo de contribuciones que esté obligado a pagar o retener.



COM DE AGUA POT DRENAJE Y ALC DE MANZANILLO

Sistema Integral de Contabilidad Gubernamental

NOTAS A LOS ESTADOS FINANCIEROS DEL 1 DE ENERO AL 31 DE JULIO DE 2020 C) NOTAS DE GESTIÓN ADMINISTRATIVA

- f) Estructura organizacional básica.
 - I. Consejo Directivo
 - II. Consejo Consultivo
 - III. Administrador General
- g) Fideicomisos, mandatos y análogos de los cuales es fideicomitente o fideicomisario.

5. Bases de Preparación de los Estados Financieros

Se informará sobre:

- a) Si se ha observado la normatividad emitida por el CONAC y las disposiciones legales aplicables.
El ente prepara sus estados financieros de acuerdo a la normatividad establecida en la Ley General de Contabilidad Gubernamental y demás disposiciones aplicables.
- b) La normatividad aplicada para el reconocimiento, valuación y revelación de los diferentes rubros de la información financiera, así como las bases de medición utilizadas para la elaboración de los estados financieros; por ejemplo: costo histórico, valor de realización, valor razonable, valor de recuperación o cualquier otro método empleado y los criterios de aplicación de los mismos.
- c) Postulados básicos.
- d) Normatividad supletoria. En caso de emplear varios grupos de normatividades (normatividades supletorias), deberá realizar la justificación razonable correspondiente, su alineación con los PBCG y a las características cualitativas asociadas descritas en el MCCG (documentos publicados en el Diario Oficial de la Federación, agosto 2009).
- e) Para las entidades que por primera vez estén implementando la base devengado de acuerdo a la Ley de Contabilidad, deberán:
 - Revelar las nuevas políticas de reconocimiento;
 - Su plan de implementación;
 - Revelar los cambios en las políticas, la clasificación y medición de las mismas, así como su impacto en la información financiera, y
 - Presentar los últimos estados financieros con la normatividad anteriormente utilizada con las nuevas políticas para fines de comparación en la transición a la base devengado.

6. Políticas de Contabilidad Significativas

Se informará sobre:

- a) Actualización: se informará del método utilizado para la actualización del valor de los activos, pasivos y Hacienda Pública/Patrimonio y las razones de dicha elección. Así como informar de la desconexión o reconexión inflacionaria.
- b) Informar sobre la realización de operaciones en el extranjero y de sus efectos en la información financiera gubernamental.
- c) Método de valuación de la inversión en acciones de Compañías subsidiarias no consolidadas y asociadas.
- d) Sistema y método de valuación de inventarios y costo de lo vendido.
- e) Beneficios a empleados: revelar el cálculo de la reserva actuarial, valor presente de los ingresos esperados comparado con el valor presente de la estimación de gastos tanto de los beneficiarios actuales como futuros.
- f) Provisiones: objetivo de su creación, monto y plazo.
- g) Reservas: objetivo de su creación, monto y plazo.
- h) Cambios en políticas contables y corrección de errores junto con la revelación de los efectos que se tendrá en la información financiera del ente público, ya sea retrospectivos o prospectivos.



COM DE AGUA POT DRENAJE Y ALC DE MANZANILLO

Sistema Integral de Contabilidad Gubernamental

NOTAS A LOS ESTADOS FINANCIEROS DEL 1 DE ENERO AL 31 DE JULIO DE 2020 C) NOTAS DE GESTIÓN ADMINISTRATIVA

- i) Reclasificaciones: se deben revelar todos aquellos movimientos entre cuentas por efectos de cambios en los tipos de operaciones.
- j) Depuración y cancelación de saldos.

7. Posición en Moneda Extranjera y Protección por Riesgo Cambiario

Se informará sobre:

- a) Activos en moneda extranjera.
- b) Pasivos en moneda extranjera.
- c) Posición en moneda extranjera.
- d) Tipo de cambio.
- e) Equivalente en moneda nacional.

Lo anterior, por cada tipo de moneda extranjera que se encuentre en los rubros de activo y pasivo.

Adicionalmente, se informará sobre los métodos de protección de riesgo por variaciones en el tipo de cambio.

8. Reporte Analítico del Activo

Debe mostrar la siguiente información:

- a) Vida útil o porcentajes de depreciación, deterioro o amortización utilizados en los diferentes tipos de activos.
- b) Cambios en el porcentaje de depreciación o valor residual de los activos.
- c) Importe de los gastos capitalizados en el ejercicio, tanto financieros como de investigación y desarrollo.
- d) Riesgos por tipo de cambio o tipo de interés de las inversiones financieras.
- e) Valor activado en el ejercicio de los bienes construidos por la entidad.
- f) Otras circunstancias de carácter significativo que afecten el activo, tales como bienes en garantía, señalados en embargos, litigios, títulos de inversiones entregados en garantías, baja significativa del valor de inversiones financieras, etc.
- g) Desmantelamiento de Activos, procedimientos, implicaciones, efectos contables.
- h) Administración de activos; planeación con el objetivo de que el ente los utilice de manera más efectiva.

Adicionalmente, se deben incluir las explicaciones de las principales variaciones en el activo, en cuadros comparativos como sigue:

- a) Inversiones en valores.
- b) Patrimonio de Organismos descentralizados de Control Presupuestario Indirecto.
- c) Inversiones en empresas de participación mayoritaria.
- d) Inversiones en empresas de participación minoritaria.
- e) Patrimonio de organismos descentralizados de control presupuestario directo, según corresponda.

9. Fideicomisos, Mandatos y Análogos

Se deberá informar:

- a) Por ramo administrativo que los reporta.
- b) Enlistar los de mayor monto de disponibilidad, relacionando aquéllos que conforman el 80% de las disponibilidades.

10. Reporte de la Recaudación

- a) Análisis del comportamiento de la recaudación correspondiente al ente público o cualquier tipo de ingreso, de forma separada los ingresos locales de los federales.



COM DE AGUA POT DRENAJE Y ALC DE MANZANILLO

Sistema Integral de Contabilidad Gubernamental

NOTAS A LOS ESTADOS FINANCIEROS

DEL 1 DE ENERO AL 31 DE JULIO DE 2020

C) NOTAS DE GESTIÓN ADMINISTRATIVA

- b) Proyección de la recaudación e ingresos en el mediano plazo.

11. Información sobre la Deuda y el Reporte Analítico de la Deuda

- a) Utilizar al menos los siguientes indicadores: deuda respecto al PIB y deuda respecto a la recaudación tomando, como mínimo, un período igual o menor a 5 años.
- b) Información de manera agrupada por tipo de valor gubernamental o instrumento financiero en la que se consideren intereses, comisiones, tasa, perfil de vencimiento y otros gastos de la deuda.

12. Calificaciones otorgadas

Informar, tanto del ente público como cualquier transacción realizada, que haya sido sujeta a una calificación crediticia.

13. Proceso de Mejora

Se informará de:

- a) Principales Políticas de control interno.
- b) Medidas de desempeño financiero, metas y alcance.

14. Información por Segmentos

Cuando se considere necesario se podrá revelar la información financiera de manera segmentada debido a la diversidad de las actividades y operaciones que realizan los entes públicos, ya que la misma proporciona información acerca de las diferentes actividades operativas en las cuales participa, de los productos o servicios que maneja, de las diferentes áreas geográficas, de los grupos homogéneos con el objetivo de entender el desempeño del ente, evaluar mejor los riesgos y beneficios del mismo, y entenderlo como un todo y sus partes integrantes.

Consecuentemente, esta información contribuye al análisis más preciso de la situación financiera, grados y fuentes de riesgo y crecimiento potencial de negocio.

15. Eventos Posteriores al Cierre

El ente público informará el efecto en sus estados financieros de aquellos hechos ocurridos en el período posterior al que informa, que proporcionan mayor evidencia sobre eventos que le afectan económicamente y que no se conocían a la fecha de cierre.

16. Partes Relacionadas

Se debe establecer por escrito que no existen partes relacionadas que pudieran ejercer influencia significativa sobre la toma de decisiones financieras y operativas.

17. Responsabilidad Sobre la Presentación Razonable de la Información Contable

La Información Contable deberá estar firmada en cada página de la misma e incluir al final la siguiente leyenda: "Bajo protesta de decir verdad declaramos que los Estados Financieros y sus notas, son razonablemente correctos y son responsabilidad del emisor". Lo anterior, no será aplicable para la información contable consolidada.



COM DE AGUA POT DRENAJE Y ALC DE MANZANILLO
Sistema Integral de Contabilidad Gubernamental
CONCILIACION ENTRE LOS INGRESOS PRESUPUESTARIOS Y LOS INGRESOS CONTABLES
DEL 1 DE ENERO AL 31 DE JULIO DE 2020

Clave	Descripción	Importe	Total
1	INGRESOS PRESUPUESTARIOS		175,686,683.84
2	MAS INGRESOS CONTABLES NO PRESUPUESTARIOS		0.00
	<i>Incremento por variación de inventarios</i>	<i>0.00</i>	
	<i>Disminución del exceso de estimaciones por pérdida o deterioro u obsolescencia</i>	<i>0.00</i>	
	<i>Disminución del exceso de provisiones</i>	<i>0.00</i>	
	<i>Otros ingresos y beneficios varios</i>	<i>0.00</i>	
	<i>Otros ingresos contables no presupuestarios</i>	<i>0.00</i>	
3	MENOS INGRESOS PRESUPUESTARIOS NO CONTABLES		0.00
	<i>Productos de capital</i>	<i>0.00</i>	
	<i>Aprovechamientos capital</i>	<i>0.00</i>	
	<i>Ingresos derivados de financiamientos</i>	<i>0.00</i>	
	<i>Otros Ingresos presupuestarios no contables</i>	<i>0.00</i>	
4	INGRESOS CONTABLES (4 = 1 + 2 - 3)		175,686,683.84



COM DE AGUA POT DRENAJE Y ALC DE MANZANILLO
 Sistema Integral de Contabilidad Gubernamental
CONCILIACION ENTRE LOS EGRESOS PRESUPUESTARIOS Y LOS GASTOS CONTABLES
DEL 1 DE ENERO AL 31 DE JULIO DE 2020

Clave	Descripción	Importe	Total
1	TOTAL DE EGRESOS (PRESUPUESTARIOS)		129,944,709.61
2	MENOS EGRESOS PRESUPUESTARIOS NO CONTABLES		8,556,855.33
	Mobiliario y equipo de administración	56,515.36	
	Mobiliario y equipo educacional y recreativo	5,582.76	
	Equipo e instrumental médico y de laboratorio	0.00	
	Vehículos y equipo de transporte	0.00	
	Equipo de defensa y seguridad	0.00	
	Maquinaria, otros equipos y herramientas	1,369,901.24	
	Activos biológicos	0.00	
	Bienes inmuebles	0.00	
	Activos intangibles	0.00	
	Obra pública en bienes propios	0.00	
	Acciones y participaciones de capital	0.00	
	Compra de títulos y valores	0.00	
	Inversiones en fideicomisos, mandatos y otros análogos	0.00	
	Provisiones para contingencias y otras erogaciones especiales	0.00	
	Amortización de la deuda pública	0.00	
	Adeudos de ejercicios fiscales anteriores (ADEFAS)	6,385,189.20	
	Otros Egresos Presupuestales No Contables	739,666.77	
3	MAS GASTOS CONTABLES NO PRESUPUESTALES		0.00
	Estimaciones, depreciaciones, deterioros, obsolescencia y amortizaciones	0.00	
	Provisiones	0.00	
	Disminución de inventarios	0.00	
	Aumento por insuficiencia de estimaciones por pérdida o deterioro u obsolescencia	0.00	
	Aumento por insuficiencia de provisiones	0.00	
	Otros Gastos	0.00	
	Otros Gastos Contables No Presupuestales	0.00	
4	TOTAL DE GASTO CONTABLE (4 = 1 - 2 + 3)		121,387,854.28

"BAJO PROTESTA DE DECIR VERDAD DECLARAMOS QUE LOS ESTADOS FINANCIEROS Y SUS NOTAS, SON RAZONABLEMENTE CORRECTOS Y SON REponsabilidad DEL EMISOR"



COM DE AGUA POT DRENAJE Y ALC DE MANZANILLO
 Sistema Integral de Contabilidad Gubernamental
ESTADO ANALITICO DEL ACTIVO
 DEL 1 DE ENERO AL 31 DE JULIO DE 2020

Concepto	Saldo Inicial	Cargos del Periodo	Abonos del Periodo	Saldo Final	Variación del Periodo
ACTIVO					
ACTIVO CIRCULANTE	155,258,451.05	467,795,896.28	453,990,386.16	169,063,961.17	13,805,510.12
EFFECTIVO Y EQUIVALENTES	11,407,160.26	430,080,053.50	392,524,357.17	48,962,856.59	37,555,696.33
DERECHOS A RECIBIR EFECTIVO O EQUIVALENTES	138,525,315.74	37,709,114.78	58,586,122.38	117,648,308.14	-20,877,007.60
DERECHOS A RECIBIR BIENES O SERVICIOS	1,204,433.93	6,728.00	3,828.00	1,207,333.93	2,900.00
INVENTARIOS	0.00	0.00	0.00	0.00	0.00
ALMACÉN	4,121,541.12	0.00	2,876,078.61	1,245,462.51	-2,876,078.61
ESTIMACIÓN POR PÉRDIDAS O DETERIORO DE ACTIVOS CIRCULANTES	0.00	0.00	0.00	0.00	0.00
OTROS ACTIVOS CIRCULANTES	0.00	0.00	0.00	0.00	0.00
ACTIVO NO CIRCULANTE	481,720,787.97	2,171,666.13	0.00	483,892,454.10	2,171,666.13
INVERSIONES FINANCIERAS A LARGO PLAZO	0.00	0.00	0.00	0.00	0.00
DERECHOS A RECIBIR EFECTIVO O EQUIVALENTES A LARGO PLAZO	0.00	0.00	0.00	0.00	0.00
BIENES INMUEBLES, INFRAESTRUCTURA Y CONSTRUCCIONES EN PROCESO	345,232,954.15	739,666.77	0.00	345,972,620.92	739,666.77
BIENES MUEBLES	143,850,022.49	1,431,999.36	0.00	145,282,021.85	1,431,999.36
ACTIVOS INTANGIBLES	0.00	0.00	0.00	0.00	0.00
DEPRECIACIONES, DETERIORO Y AMORTIZACIONES ACUMULADAS DE BIENES	-7,385,428.67	0.00	0.00	-7,385,428.67	0.00
ACTIVOS DIFERIDOS	23,240.00	0.00	0.00	23,240.00	0.00
ESTIMACIÓN POR PÉRDIDAS O DETERIORO DE ACTIVOS NO CIRCULANTES	0.00	0.00	0.00	0.00	0.00
OTROS ACTIVOS NO CIRCULANTES	0.00	0.00	0.00	0.00	0.00
TOTAL:	636,979,239.02	469,967,562.41	453,990,386.16	652,956,415.27	15,977,176.25

BAJO PROTESTA DE DECIR VERDAD DECLARAMOS QUE LOS ESTADOS FINANCIEROS Y SUS NOTAS, SON RAZONABLEMENTE CORRECTOS Y SON RESPONSABILIDAD DEL EMISOR



COM DE AGUA POT DRENAJE Y ALC DE MANZANILLO
 Sistema Integral de Contabilidad Gubernamental
ESTADO ANALITICO DE LA DEUDA Y OTROS PASIVOS
 DEL 1 DE ENERO AL 31 DE JULIO DE 2020

Denominación de las Deudas	Moneda de Contratación	Institución o País Acreedor	Saldo Inicial del Periodo	Saldo Final del Periodo
DEUDA PUBLICA				
Corto Plazo				
Deuda Interna			0.00	0.00
<i>Instituciones de Crédito</i>			0.00	0.00
<i>Títulos y Valores</i>			0.00	0.00
<i>Arrendamientos Financieros</i>				
Deuda Externa			0.00	0.00
<i>Organismos Financieros Internacionales</i>			0.00	0.00
<i>Deuda Bilateral</i>			0.00	0.00
<i>Títulos y Valores</i>			0.00	0.00
<i>Arrendamientos Financieros</i>			0.00	0.00
Subtotal Corto Plazo			0.00	0.00
Largo Plazo				
Deuda Interna			0.00	0.00
<i>Instituciones de Crédito</i>			0.00	0.00
<i>Títulos y Valores</i>			0.00	0.00
<i>Arrendamientos Financieros</i>				
Deuda Externa			0.00	0.00
<i>Organismos Financieros Internacionales</i>			0.00	0.00
<i>Deuda Bilateral</i>			0.00	0.00
<i>Títulos y Valores</i>			0.00	0.00
<i>Arrendamientos Financieros</i>				
Subtotal Largo Plazo			0.00	0.00
Otros Pasivos			63,195,549.90	25,911,263.16
Total Deuda y Otros Pasivos			63,195,549.90	25,911,263.16

"BAJO PROTESTA DE DECIR VERDAD DECLARAMOS QUE LOS ESTADOS FINANCIEROS Y SUS NOTAS, SON RAZONABLEMENTE CORRECTOS Y SON REPOSABLEMENTE DEL EMISOR"

Fecha: 17/08/2020 01:23:29 p.m.



COM DE AGUA POT DRENAJE Y ALC DE MANZANILLO
 Sistema Integral de Contabilidad Gubernamental
CUENTA ECONOMICA
DEL 1 DE ENERO AL 31 DE JULIO DE 2020

Clave	Descripción	Importe	Total
1	INGRESOS CORRIENTES		175,686,683.84
1-1	INGRESOS DE LA GESTION		
	<i>Impuestos</i>		
	-Impuestos sobre el ingreso, las utilidades y las ganancias del capital	0.00	
	-Impuestos sobre la nómina y la fuerza de trabajo	0.00	
	-Impuestos sobre la propiedad	0.00	
	-Impuestos sobre la producción, el consumo y las transacciones	0.00	
	-Impuestos sobre el comercio y las transacciones/Comercio Exterior	0.00	
	-Impuestos Ecológicos	0.00	
	-Accesorios	0.00	
	-Otros Impuestos	0.00	
	<i>Contribuciones a la Seguridad Social</i>	0.00	
	<i>Ingresos no tributarios</i>		
	-Contribución de mejoras	0.00	
	-Derechos	156,313,573.01	
	-Productos de Tipo Corriente	334,426.66	
	-Aprovechamientos de Tipo Corriente	2,478,408.07	
	-Otros ingresos no tributarios	0.00	
	<i>Venta de bienes y servicios de las administraciones públicas</i>	0.00	
	<i>Renta de la propiedad</i>		
	-Intereses		
	Internos	0.00	
	Externos	0.00	
	-Dividendos y otros retiros	0.00	
	-Otras	0.00	
	<i>Incremento de existencias</i>	0.00	
	<i>Otros ingresos de la gestión</i>	0.00	
1-2	TRANSFERENCIAS Y ASIGNACIONES CORRIENTES RECIBIDAS		
	<i>Transferencias y Asignaciones Corrientes</i>		
	-Del sector privado	0.00	
	-Del sector público	16,560,276.10	
	-Del sector externo	0.00	
	<i>Participaciones</i>	0.00	
	<i>Donaciones corrientes recibidas</i>	0.00	
	<i>Otros ingresos corrientes</i>	0.00	
2	GASTOS CORRIENTES		121,387,854.28
2-1	GASTOS DE CONSUMO		
	<i>Remuneraciones</i>		
	-Sueldos y salarios	51,755,430.84	
	-Contribuciones sociales	5,847,748.49	
	-Impuestos sobre nóminas	0.00	
	<i>Compra de bienes y servicios</i>	53,113,123.42	
	<i>Disminución de existencias</i>	0.00	
	<i>Depreciación y Amortización</i>	0.00	
2-2	PRESTACIONES DE SEGURIDAD SOCIAL		
	<i>Jubilaciones</i>	10,671,551.53	
	<i>Pensiones</i>	0.00	
	<i>Otros</i>	0.00	
2-3	GASTOS DE LA PROPIEDAD		
	<i>Intereses</i>		

"BAJO PROTESTA DE DECIR VERDAD DECLARAMOS QUE LOS ESTADOS FINANCIEROS Y SUS NOTAS, SON RAZONABLEMENTE CORRECTOS Y SON REONSABILIDAD DEL EMISOR"



COM DE AGUA POT DRENAJE Y ALC DE MANZANILLO
Sistema Integral de Contabilidad Gubernamental
CUENTA ECONOMICA
DEL 1 DE ENERO AL 31 DE JULIO DE 2020

Clave	Descripción	Importe	Total
	-Internos	0.00	
	-Externos	0.00	
	<i>Dividendos y otras rentas distribuidas</i>	0.00	
	<i>Otros gastos de la propiedad</i>	0.00	
2-4	TRANSFERENCIAS Y ASIGNACIONES CORRIENTES OTORGADAS		
	<i>Subsidios y Subvenciones</i>	0.00	
	<i>Transferencias corrientes</i>		
	-Al sector privado	0.00	
	-Al sector público	0.00	
	-Al sector externo	0.00	
	<i>Participaciones</i>	0.00	
2-5	OTROS GASTOS CORRIENTES	0.00	
3	RESULTADO ECONOMICO AHORRO/DESAHORRO	0.00	54,298,829.56
4	INGRESOS DE CAPITAL		0.00
4-1	INGRESOS PROPIOS DE CAPITAL		
	<i>Ingresos de Capital de las Administraciones Públicas</i>		
	-Productos de Capital	0.00	
	-Aprovechamientos de Capital	0.00	
	-Otros	0.00	
	<i>Venta de activos fijos, objetos de valor y no producidos</i>	0.00	
	<i>Disminución de existencias</i>	0.00	
	<i>Variación depreciación y amortización acumulada</i>	0.00	
4-2	TRANSFERENCIAS DE CAPITAL RECIBIDAS		
	<i>Transferencias</i>		
	-Al sector privado	0.00	
	-Al sector público	0.00	
	-Al sector externo	0.00	
4-3	RECUPERACION DE ACTIVOS FINANCIEROS (adquiridos con fines de política económica)	0.00	
5	GASTOS DE CAPITAL		2,289,403.92
5-1	FORMACION DE CAPITAL		
	<i>Formación de Capital fijo</i>		
	Construcciones en Proceso	857,404.56	
	Edificios y estructuras	0.00	
	Maquinaria y Equipo	1,431,999.36	
	Otros activos fijos	0.00	
	<i>Incremento de existencias</i>	0.00	
	<i>Objetos de valor</i>	0.00	
	<i>Activos no producidos</i>	0.00	
5-2	TRANSFERENCIAS Y ASIGNACIONES DE CAPITAL OTORGADAS		
	<i>Transferencias de Capital</i>		
	-Al sector privado	0.00	
	-Al sector público	0.00	
	-Al sector externo	0.00	
	<i>Participaciones</i>	0.00	
5-3	INVERSION FINANCIERA (con fines de política económica)		
	<i>Acciones y otras participaciones de capital</i>		
	Internos	0.00	



COM DE AGUA POT DRENAJE Y ALC DE MANZANILLO

Sistema Integral de Contabilidad Gubernamental

CUENTA ECONOMICA

DEL 1 DE ENERO AL 31 DE JULIO DE 2020

Clave	Descripción	Importe	Total
	Externos	0.00	
	Concesión de préstamos		
	Internos	0.00	
	Externos	0.00	
	Títulos y valores representativos de la deuda	0.00	
6	INGRESOS TOTALES (1+4)		175,686,683.84
7	GASTOS TOTALES (2+5)		123,677,258.20
8	GASTO PROGRAMABLE: (2+5-Participaciones-intereses y otros gastos de la deuda)		123,677,258.20
9	RESULTADO FINANCIERO SUPERAVIT/(DEFICIT): (3+4-5)		52,009,425.64
10	RESULTADO PRIMARIO SUPERAVIT/(DEFICIT) PRIMARIO: (9-intereses)		52,009,425.64
11	FUENTES FINANCIERAS		20,948,129.65
11-1	DISMINUCION DE ACTIVOS FINANCIEROS		
	Disminución de caja y bancos (efectivos y equivalente)	0.00	
	Disminución de cuentas por cobrar	0.00	
	Disminución de documentos por cobrar	20,948,129.65	
	Disminución de inversiones financieras de corto plazo	0.00	
	Recuperación de inversiones financieras a largo plazo con fines de liquidez	0.00	
	Acciones y otras participaciones de capital		
	Internos	0.00	
	Externos	0.00	
	Concesión de préstamos		
	Internos	0.00	
	Externos	0.00	
	Títulos y valores representativos de la deuda	0.00	
	Disminución de otros activos financieros	0.00	
11-2	INCREMENTO DE PASIVOS		
	Incremento de cuentas por pagar	0.00	
	Incremento de documentos por pagar	0.00	
	Incremento de otros pasivos de corto plazo	0.00	
	Endeudamiento público		
	Interno		
	Colocación de títulos y valores de la deuda pública interna	0.00	
	Obtención de Préstamos internos	0.00	
	Otros	0.00	
	Externo		
	Colocación de títulos y valores de la deuda pública externa	0.00	
	Obtención de Préstamos externos	0.00	
	Otros	0.00	
	Incremento de otros pasivos de largo plazo	0.00	
11-3	INCREMENTO DEL PATRIMONIO		0.00

"BAJO PROTESTA DE DECIR VERDAD DECLARAMOS QUE LOS ESTADOS FINANCIEROS Y SUS NOTAS, SON RAZONABLEMENTE CORRECTOS Y SON RESPONSABILIDAD DEL EMISOR"


Fecha: 17/08/2020 01:23:31 p.m.



COM DE AGUA POT DRENAJE Y ALC DE MANZANILLO
 Sistema Integral de Contabilidad Gubernamental
CUENTA ECONOMICA
DEL 1 DE ENERO AL 31 DE JULIO DE 2020

Clave	Descripción	Importe	Total
12	APLICACIONES FINANCIERAS (USOS)		75,951,371.69
12-1	INCREMENTO DE ACTIVOS FINANCIEROS		
	<i>Incremento de caja y bancos (efectivos y equivalente)</i>	37,555,696.33	
	<i>Incremento de cuentas por cobrar</i>	71,122.05	
	<i>Incremento de documentos por cobrar</i>	0.00	
	<i>Incremento de inversiones financieras de corto plazo</i>	0.00	
	<i>Inversiones financieras a largo plazo con fines de liquidez</i>		
	Acciones y otras participaciones de capital		
	Internos	0.00	
	Externos	0.00	
	Concesiones de préstamos		
	Internos	0.00	
	Externos	0.00	
	Títulos y Valores representativos de la deuda	0.00	
	Compra de obligaciones negociables	0.00	
	Conceción de préstamos	0.00	
	<i>Incremento de otros activos financieros</i>	2,900.00	
12-2	DISMINUCION DE PASIVOS		
	<i>Disminución de cuentas por pagar</i>	37,284,286.74	
	<i>Disminución de documentos por pagar</i>	0.00	
	<i>Disminución de otros pasivos de corto plazo</i>	0.00	
	<i>Amortización de la deuda</i>		
	Interna		
	Amortización de títulos y valores de la deuda pública interna	0.00	
	Amortización de préstamos internos	0.00	
	Otra	0.00	
	Externa		
	Amortización de títulos y valores de la deuda pública externa	0.00	
	Amortización de préstamos externos	0.00	
	Otra	0.00	
	<i>Disminución de otros pasivos de largo plazo</i>	0.00	
12-3	DISMINUCION DE PATRIMONIO	1,037,366.57	

- **Información Presupuestaria**



- **Información Presupuestaria**
Estado Analítico de Ingresos





COM DE AGUA POT DRENAJE Y ALC DE MANZANILLO

Sistema Integral de Contabilidad Gubernamental

ESTADO ANALITICO DE INGRESOS DEL 1 DE ENERO AL 31 DE JULIO DE 2020

Análisis por: Clasificación por Rubro de Ingresos

Rubro	Clave Presupuestaria	Descripción	Est Ene-Jul	AyR Ene-Jul	PRM Ene-Jul	Dev Ene-Jul	Rec Ene-Jul	Dif Ene-Jul
1		IMPUESTOS	0.00	0.00	0.00	0.00	0.00	0.00
2		CUOTAS Y APORTACIONES DE SEGURIDAD SOCIAL	0.00	0.00	0.00	0.00	0.00	0.00
3		CONTRIBUCIONES DE MEJORAS	0.00	0.00	0.00	0.00	0.00	0.00
4		DERECHOS	137,797,268.07	-3,064,293.00	134,732,975.07	156,313,573.01	156,313,573.01	18,516,304.94
5		PRODUCTOS	638,223.60	0.00	638,223.60	334,426.66	334,426.66	-303,796.94
6		APROVECHAMIENTOS	4,100,078.36	0.00	4,100,078.36	2,478,408.07	2,478,408.07	-1,621,670.29
7		INGRESOS POR VENTA DE BIENES, PRESTACIÓN DE SERVICIOS Y OTROS INGRESOS	0.00	0.00	0.00	0.00	0.00	0.00
8		PARTICIPACIONES, APORTACIONES, CONVENIOS, INCENTIVOS DERIVADOS DE LA COLABORACIÓN FISCAL Y FONDOS DISTINTOS DE APORTACIONES	0.00	16,560,276.10	16,560,276.10	16,560,276.10	16,560,276.10	16,560,276.10
9		TRANSFERENCIAS, ASIGNACIONES, SUBSIDIOS Y SUBVENCIONES, Y PENSIONES Y JUBILACIONES	0.00	0.00	0.00	0.00	0.00	0.00
10		INGRESOS DERIVADOS DE FINANCIAMIENTOS	0.00	0.00	0.00	0.00	0.00	0.00
TOTAL:			142,535,570.03	13,495,983.10	156,031,553.13	175,686,683.84	175,686,683.84	33,151,113.81

Ingresos excedentes:

33,151,113.81

BAJO PROTESTA DE DECIR VERDAD DECLARAMOS QUE LOS ESTADOS FINANCIEROS Y SUS NOTAS, SON RAZONABLEMENTE CORRECTOS Y SON RESPONSABILIDAD DEL EMISOR

Est: Estimado, AyR: Ampliaciones/Reducciones, PRM: Presupuesto Modificado, Dev: Devengado, Rec: Recaudado, Dif: Diferencia

Fecha: 17/08/2020 01:23:33 p.m.



COM DE AGUA POT DRENAJE Y ALC DE MANZANILLO

Sistema Integral de Contabilidad Gubernamental

ESTADO ANALITICO DE INGRESOS
DEL 1 DE ENERO AL 31 DE JULIO DE 2020

Análisis por: Fuente de Financiamiento

Clave Presupuestaria	Descripción	Est Ene-Jul	AyR Ene-Jul	Pm Ene-Jul	Dev Ene-Jul	Rec Ene-Jul	Dif Ene-Jul
----------------------	-------------	-------------	-------------	------------	-------------	-------------	-------------

INGRESOS DEL PODER EJECUTIVO FEDERAL O ESTATAL Y DE LOS MUNICIPIOS

1	IMPUESTOS	0.00	0.00	0.00	0.00	0.00	0.00
3	CONTRIBUCIONES DE MEJORAS	0.00	0.00	0.00	0.00	0.00	0.00
4	DERECHOS	137,797,268.07	-3,064,293.00	134,732,975.07	156,313,573.01	156,313,573.01	18,516,304.94
5	PRODUCTOS	638,223.60	0.00	638,223.60	334,426.66	334,426.66	-303,796.94
6	APROVECHAMIENTOS	4,100,078.36	0.00	4,100,078.36	2,478,408.07	2,478,408.07	-1,621,670.29
8	PARTICIPACIONES, APORTACIONES, CONVENIOS, INCREMENTOS DERIVADOS DE LA COLABORACION FISCAL Y FONDOS DISTINTOS DE APORTACIONES	0.00	16,560,276.10	16,560,276.10	16,560,276.10	16,560,276.10	16,560,276.10
SUBTOTAL:		142,535,570.03	13,495,983.10	156,031,553.13	175,686,683.84	175,686,683.84	33,151,113.81

INGRESOS DE LOS ENTES PÚBLICOS DE LOS PODERES LEGISLATIVO Y JUDICIAL, DE LOS ÓRGANOS AUTÓNOMOS Y DEL SECTOR PARAESTATAL O PARAMUNICIPAL, ASÍ COMO DE LAS EMPRESAS PRODUCTIVAS DEL ESTADO

2	CUOTAS Y APORTACIONES DE SEGURIDAD SOCIAL	0.00	0.00	0.00	0.00	0.00	0.00
7	INGRESOS POR VENTA DE BIENES, PRESTACIÓN DE SERVICIOS Y OTROS INGRESOS	0.00	0.00	0.00	0.00	0.00	0.00
9	TRANSFERENCIAS, ASIGNACIONES, SUBSIDIOS Y SUBVENCIÓNES, Y PENSIONES Y JUBILACIONES	0.00	0.00	0.00	0.00	0.00	0.00
10	INGRESOS DERIVADOS DE FINANCIAMIENTOS	0.00	0.00	0.00	0.00	0.00	0.00
SUBTOTAL:		0.00	0.00	0.00	0.00	0.00	0.00

TOTAL: 142,535,570.03 13,495,983.10 156,031,553.13 175,686,683.84 175,686,683.84 33,151,113.81

Ingresos excedentes:

33,151,113.81

"BAJO PROTESTA DE DECIR VERDAD DECLARAMOS QUE LOS ESTADOS FINANCIEROS Y SUS NOTAS, SON RAZONABLEMENTE CORRECTOS Y SON RESPONSABILIDAD DEL EMISOR"

Est: Estimado, AyR: Ampliaciones/Reducciones, Pm: Presupuesto Modificado, Dev: Devengado, Rec: Recaudado, Dif: Diferencia

Fecha: 17/08/2020 01:23:34 p.m.

Pág.: 41

- **Información Presupuestaria**
Estado Analítico del Presupuesto de Egresos





COM DE AGUA POT DRENAJE Y ALC DE MANZANILLO
 Sistema Integral de Contabilidad Gubernamental
ESTADO ANALITICO DEL EJERCICIO DEL PRESUPUESTO DE EGRESOS
DEL 1 DE ENERO AL 31 DE JULIO DE 2020

Análisis por: Objeto del Gasto

Clave Cap-Con	Descripción	Apr Ene-Jul	AyR Ene-Jul	PrM Ene-Jul	Dev Ene-Jul	Pag Ene-Jul	SEje Ene-Jul
1 0	SERVICIOS PERSONALES	61,295,793.17	7,549,577.78	68,845,370.95	57,603,179.33	57,583,179.33	11,242,191.62
1 1	REMUNERACIONES AL PERSONAL DE CARACTER PERMANENTE	33,225,287.62	1,577,997.65	34,803,285.27	32,055,989.52	32,055,989.52	2,747,295.75
1 2	REMUNERACIONES AL PERSONAL DE CARÁCTER TRANSITORIO	1,143,523.78	-8,313.18	1,135,210.60	499,077.30	499,077.30	636,133.30
1 3	REMUNERACIONES ADICIONALES Y ESPECIALES	4,483,066.88	1,776,817.33	6,259,884.21	4,166,700.93	4,166,700.93	2,093,183.28
1 4	SEGURIDAD SOCIAL	6,412,262.81	2,418,161.85	8,830,424.66	5,847,748.49	5,847,748.49	2,982,676.17
1 5	OTRAS PRESTACIONES SOCIALES Y ECONOMICAS	16,031,652.08	1,784,914.13	17,816,566.21	15,033,663.09	15,013,663.09	2,782,903.12
1 6	PREVISIONES	0.00	0.00	0.00	0.00	0.00	0.00
1 7	PAGO DE ESTIMULOS A SERVIDORES PUBLICOS	0.00	0.00	0.00	0.00	0.00	0.00
2 0	MATERIALES Y SUMINISTROS	7,679,366.80	3,592,581.95	11,271,948.75	9,635,953.41	8,451,689.07	1,635,995.34
2 1	MATERIALES DE ADMINISTRACION, EMISION DE DOCUMENTOS Y ARTICULOS OFICIALES	319,139.38	47,753.88	366,893.26	296,815.17	251,040.62	70,078.09
2 2	ALIMENTOS Y UTENSILIOS	172,369.05	27,263.99	199,633.04	149,426.35	149,426.35	50,206.69
2 3	MATERIAS PRIMAS Y MATERIALES DE PRODUCCION Y COMERCIALIZACION	0.00	0.00	0.00	0.00	0.00	0.00
2 4	MATERIALES Y ARTICULOS DE CONSTRUCCION Y DE REPARACION	1,493,870.70	945,526.69	2,439,397.39	2,175,048.42	1,856,418.79	264,348.97
2 5	PRODUCTOS QUIMICOS, FARMACEUTICOS Y DE LABORATORIO	1,721,247.08	2,734,266.94	4,455,514.02	4,025,668.90	3,589,541.40	429,845.12
2 6	COMBUSTIBLES, LUBRICANTES Y ADITIVOS	1,772,585.50	358,518.81	2,131,104.31	2,048,211.21	1,842,676.74	82,893.10
2 7	VESTUARIO, BLANCOS, PRENDAS DE PROTECCION Y ARTICULOS DEPORTIVOS	247,813.72	-13,161.46	234,652.26	21,652.12	20,879.66	213,000.14
2 8	MATERIALES Y SUMINISTROS PARA SEGURIDAD	0.00	0.00	0.00	0.00	0.00	0.00
2 9	HERRAMIENTAS, REFACCIONES Y ACCESORIOS MENORES	1,952,341.37	-507,586.90	1,444,754.47	919,131.24	741,705.51	525,623.23
3 0	SERVICIOS GENERALES	43,309,514.22	6,666,250.56	49,975,764.78	43,477,170.01	42,908,079.70	6,498,594.77
3 1	SERVICIOS BÁSICOS	35,435,458.24	1,935,515.59	37,370,973.83	32,300,423.52	32,300,423.52	5,070,550.31
3 2	SERVICIOS DE ARRENDAMIENTO	139,999.93	95,243.82	235,243.75	220,586.75	181,661.55	14,657.00
3 3	SERVICIOS PROFESIONALES, CIENTÍFICOS, TÉCNICOS Y OTROS SERVICIOS	1,408,547.21	35,140.13	1,443,687.34	1,008,458.61	947,018.61	435,228.73
3 4	SERVICIOS FINANCIEROS, BANCARIOS Y COMERCIALES	751,583.56	336,346.30	1,087,929.86	945,154.34	945,154.34	142,775.52
3 5	SERVICIOS DE INSTALACION, REPARACION, MANTENIMIENTO Y CONSERVACION	1,008,008.75	1,970,447.76	2,978,456.51	2,944,562.50	2,553,567.39	33,894.01
3 6	SERVICIOS DE COMUNICACION SOCIAL Y PUBLICIDAD	174,999.93	27,120.76	202,120.69	176,500.00	176,500.00	25,620.69
3 7	SERVICIOS DE TRASLADO Y VIATICOS	56,874.51	1,108.76	57,983.27	18,349.08	18,349.08	39,634.19
3 8	SERVICIOS OFICIALES	210,080.01	-23,105.24	186,974.77	116,611.51	92,881.51	70,363.26
3 9	OTROS SERVICIOS GENERALES	4,123,962.08	2,288,432.68	6,412,394.76	5,746,523.70	5,692,523.70	665,871.06
4 0	TRANSFERENCIAS, ASIGNACIONES, SUBSIDIOS Y	11,851,968.63	269,298.43	12,121,267.06	10,671,551.53	10,671,551.53	1,449,715.53

"BAJO PROTESTA DE DECIR VERDAD DECLARAMOS QUE LOS ESTADOS FINANCIEROS Y SUS NOTAS, SON RAZONABLEMENTE CORRECTOS Y SON RESPONSABILIDAD DEL EMISOR"

Fecha: 17/08/2020 01:23:36 p.m.

Apr: Aprobado, AyR: Ampliaciones/Reducciones, PrM: Presupuesto Modificado, Dev: Devengado, Pag: Pagado, SEje: Sub Ejercicio



COM DE AGUA POT DRENAJE Y ALC DE MANZANILLO
 Sistema Integral de Contabilidad Gubernamental
ESTADO ANALITICO DEL EJERCICIO DEL PRESUPUESTO DE EGRESOS
DEL 1 DE ENERO AL 31 DE JULIO DE 2020

Análisis por: Objeto del Gasto		Apr Ene-Jul	AyR Ene-Jul	PrM Ene-Jul	Dev Ene-Jul	Pag Ene-Jul	SEje Ene-Jul
Cap-Con	Clave Presupuestaria Descripción						
OTRAS AYUDAS							
4 1	TRANSFERENCIAS INTERNAS Y ASIGNACIONES AL SECTOR PÚBLICO	0.00	0.00	0.00	0.00	0.00	0.00
4 2	TRANSFERENCIAS AL RESTO DEL SECTOR PÚBLICO	0.00	0.00	0.00	0.00	0.00	0.00
4 3	SUBSIDIOS Y SUBVENCIONES	0.00	0.00	0.00	0.00	0.00	0.00
4 4	AYUDAS SOCIALES	512,500.00	0.00	512,500.00	0.00	0.00	512,500.00
4 5	PENSIONES Y JUBILACIONES	11,339,468.63	269,298.43	11,608,767.06	10,671,551.53	10,671,551.53	937,215.53
4 6	TRANSFERENCIAS A FIDEICOMISOS, MANDATOS Y CONTRATOS ANALOGOS.	0.00	0.00	0.00	0.00	0.00	0.00
4 7	TRANSFERENCIAS A LA SEGURIDAD SOCIAL	0.00	0.00	0.00	0.00	0.00	0.00
4 8	DONATIVOS	0.00	0.00	0.00	0.00	0.00	0.00
4 9	TRANSFERENCIAS AL EXTERIOR	0.00	0.00	0.00	0.00	0.00	0.00
5 0	BIENES MUEBLES, INMUEBLES E INTANGIBLES	519,527.99	1,465,308.66	1,984,836.65	1,431,999.36	1,355,162.60	552,837.29
5 1	MOBILIARIO Y EQUIPO DE ADMINISTRACION	63,986.51	20,995.34	84,981.85	56,515.36	56,515.36	28,466.49
5 2	MOBILIARIO Y EQUIPO EDUCACIONAL Y RECREATIVO	6,708.31	-1,125.55	5,582.76	5,582.76	0.00	0.00
5 3	EQUIPO E INSTRUMENTAL MEDICO Y DE LABORATORIO	0.00	0.00	0.00	0.00	0.00	0.00
5 4	VEHICULOS Y EQUIPO DE TRANSPORTE	380,000.00	-48,401.73	331,598.27	0.00	0.00	331,598.27
5 5	EQUIPO DE DEFENSA Y SEGURIDAD	0.00	0.00	0.00	0.00	0.00	0.00
5 6	MAQUINARIA, OTROS EQUIPOS Y HERRAMIENTAS	68,833.17	1,493,840.60	1,562,673.77	1,369,901.24	1,298,647.24	192,772.53
5 7	ACTIVOS BIOLÓGICOS	0.00	0.00	0.00	0.00	0.00	0.00
5 8	BIENES INMUEBLES	0.00	0.00	0.00	0.00	0.00	0.00
5 9	ACTIVOS INTANGIBLES	0.00	0.00	0.00	0.00	0.00	0.00
6 0	INVERSION PÚBLICA	1,038,333.31	8,821,217.90	9,859,551.21	739,666.77	0.00	9,119,884.44
6 1	OBRA PÚBLICA EN BIENES DE DOMINIO PÚBLICO	1,038,333.31	8,821,217.90	9,859,551.21	739,666.77	0.00	9,119,884.44
6 2	OBRA PÚBLICA EN BIENES PROPIOS	0.00	0.00	0.00	0.00	0.00	0.00
6 3	PROYECTOS PRODUCTIVOS Y ACCIONES DE FOMENTO	0.00	0.00	0.00	0.00	0.00	0.00
7 0	INVERSIONES FINANCIERAS Y OTRAS PROVISIONES	0.00	0.00	0.00	0.00	0.00	0.00
7 1	INVERSIONES PARA EL FOMENTO DE ACTIVIDADES PRODUCTIVAS	0.00	0.00	0.00	0.00	0.00	0.00
7 2	ACCIONES Y PARTICIPACIONES DE CAPITAL	0.00	0.00	0.00	0.00	0.00	0.00
7 3	COMPRA DE TITULOS Y VALORES	0.00	0.00	0.00	0.00	0.00	0.00
7 4	CONCESION DE PRESTAMOS	0.00	0.00	0.00	0.00	0.00	0.00
7 5	INVERSIONES EN FIDEICOMISOS, MANDATOS Y OTROS ANALOGOS	0.00	0.00	0.00	0.00	0.00	0.00
7 6	OTRAS INVERSIONES FINANCIERAS	0.00	0.00	0.00	0.00	0.00	0.00
7 9	PROVISIONES PARA CONTINGENCIAS Y OTRAS EROGACIONES ESPECIALES	0.00	0.00	0.00	0.00	0.00	0.00

BAJO PROTESTA DE DECIR VERDAD DECLARAMOS QUE LOS ESTADOS FINANCIEROS Y SUS NOTAS, SON RAZONABLEMENTE CORRECTOS Y SON REPOSABLEMANTEN DEL EMISOR



COM DE AGUA POT DRENAJE Y ALC DE MANZANILLO
 Sistema Integral de Contabilidad Gubernamental
ESTADO ANALITICO DEL EJERCICIO DEL PRESUPUESTO DE EGRESOS
DEL 1 DE ENERO AL 31 DE JULIO DE 2020

Análisis por: Objeto del Gasto

Clave Presupuestaria	Descripción	Apr Ene-Jul	AyR Ene-Jul	PrM Ene-Jul	Dev Ene-Jul	Pag Ene-Jul	SEje Ene-Jul
8 0	PARTICIPACIONES Y APORTACIONES	0.00	0.00	0.00	0.00	0.00	0.00
8 1	PARTICIPACIONES	0.00	0.00	0.00	0.00	0.00	0.00
8 3	APORTACIONES	0.00	0.00	0.00	0.00	0.00	0.00
8 5	CONVENIOS	0.00	0.00	0.00	0.00	0.00	0.00
9 0	DEUDA PUBLICA	1,761,666.62	0.00	1,761,666.62	6,385,189.20	6,257,453.20	-4,623,522.58
9 1	AMORTIZACION DE LA DEUDA PUBLICA	0.00	0.00	0.00	0.00	0.00	0.00
9 2	INTERESES DE LA DEUDA PUBLICA	0.00	0.00	0.00	0.00	0.00	0.00
9 3	COMISIONES DE LA DEUDA PUBLICA	0.00	0.00	0.00	0.00	0.00	0.00
9 4	GASTOS DE LA DEUDA PUBLICA	0.00	0.00	0.00	0.00	0.00	0.00
9 5	COSTO POR CEBERTURAS	0.00	0.00	0.00	0.00	0.00	0.00
9 6	APOYOS FINANCIEROS	0.00	0.00	0.00	0.00	0.00	0.00
9 9	ADEUDOS DE EJERCICIOS FISCALES ANTERIORES (ADEFAS)	1,761,666.62	0.00	1,761,666.62	6,385,189.20	6,257,453.20	-4,623,522.58
TOTAL:		127,456,170.74	28,364,235.28	155,820,406.02	129,944,709.61	127,227,115.43	25,875,696.41

"BAJO PROTESTA DE DECIR VERDAD DECLARAMOS QUE LOS ESTADOS FINANCIEROS Y SUS NOTAS, SON RAZONABLEMENTE CORRECTOS Y SON RESPONSABILIDAD DEL EMISOR"



COM DE AGUA POT DRENAJE Y ALC DE MANZANILLO
 Sistema Integral de Contabilidad Gubernamental
ESTADO ANALITICO DEL EJERCICIO DEL PRESUPUESTO DE EGRESOS
DEL 1 DE ENERO AL 31 DE JULIO DE 2020

TG	Análisis por: Tipo de Gasto		AyR Ene-Jul	PrM Ene-Jul	Dev Ene-Jul	Pag Ene-Jul	SEje Ene-Jul
	Clave Presupuestaria	Descripción					
1		GASTO CORRIENTE	116,238,445.43	133,039,592.58	117,434,487.57	115,485,872.92	15,605,105.01
2		GASTO DE CAPITAL	250,541.48	11,544,331.18	2,210,935.31	1,441,955.78	9,333,395.87
3		AMORTIZACION DE LA DEUDA Y DISMINUCION DE PASIVOS	0.00	0.00	0.00	0.00	0.00
4		PENSIONES Y JUBILACIONES	10,967,183.83	11,236,482.26	10,299,286.73	10,299,286.73	937,195.53
5		PARTICIPACIONES	0.00	0.00	0.00	0.00	0.00
TOTAL:			127,456,170.74	155,820,406.02	129,944,709.61	127,227,115.43	25,875,696.41

"BAJO PROTESTA DE DECIR VERDAD DECLARAMOS QUE LOS ESTADOS FINANCIEROS Y SUS NOTAS, SON RAZONABLEMENTE CORRECTOS Y SON REPOSIBILIDAD DEL EMISOR"

Fecha: 17/08/2020 01:23:37 p.m.

Apr: Aprobado, AyR: Ampliaciones/Reducciones, PrM: Presupuesto Modificado, Dev: Devengado, Pag: Pagado, SEje: Sub Ejercicio



COM DE AGUA POT DRENAJE Y ALC DE MANZANILLO

Sistema Integral de Contabilidad Gubernamental

ESTADO ANALITICO DEL EJERCICIO DEL PRESUPUESTO DE EGRESOS

DEL 1 DE ENERO AL 31 DE JULIO DE 2020

Análisis por: Estructura Administrativa

UP-UR-UE	Apr Ene-Jul	AyR Ene-Jul	PrM Ene-Jul	Dev Ene-Jul	Pag Ene-Jul	SEje Ene-Jul
01 DIRECCION GENERAL	6,879,682.02	2,460,612.98	9,340,295.00	7,067,394.73	7,022,886.77	2,272,900.27
01 01 DIRECCION GENERAL	6,879,682.02	2,460,612.98	9,340,295.00	7,067,394.73	7,022,886.77	2,272,900.27
01 01 01 DESPACHO DIRECCION GENERAL	2,093,590.92	104,146.55	2,197,737.47	1,405,306.71	1,405,306.71	792,430.76
01 01 02 COMUNICACION Y TRABAJO SOCIAL	959,531.69	125,856.01	1,085,387.70	698,859.20	698,859.20	386,528.50
01 01 04 JURIDICO	2,167,089.96	538,198.35	2,705,288.31	1,958,419.43	1,958,419.43	746,868.88
01 01 05 ATENCION A USUARIOS	432,591.99	172,951.25	605,543.24	464,839.55	464,839.55	140,703.69
01 01 06 SISTEMAS E INFORMATICA	1,226,877.46	1,519,460.82	2,746,338.28	2,539,969.84	2,495,461.88	206,368.44
02 DIRECCION COMERCIAL	13,018,086.32	717,045.96	13,735,132.28	11,856,832.76	11,802,669.76	1,878,299.52
02 01 DIRECCION COMERCIAL	13,018,086.32	717,045.96	13,735,132.28	11,856,832.76	11,802,669.76	1,878,299.52
02 01 01 DESPACHO DIRECCION COMERCIAL	4,612,246.18	-392,564.01	4,219,682.17	3,120,510.07	3,066,347.07	1,099,172.10
02 01 02 MEDICION Y ALTOS CONSUMOS	4,508,477.47	386,530.12	4,894,947.59	4,522,140.67	4,522,140.67	372,806.92
02 01 03 RECUPERACION DE ADEUDOS	3,073,512.53	686,197.22	3,759,709.75	3,473,792.47	3,473,792.47	285,917.28
02 01 04 FACTURACION Y CONTROL DE INGRESOS	570,267.05	23,890.63	594,157.68	537,424.11	537,424.11	56,733.57
02 01 05 CONTRATACION DE SERVICIOS Y ATN. A USUARIOS	253,643.09	12,992.00	266,635.09	202,965.44	202,965.44	63,669.65
03 DIRECCION DE CONSTRUCCION	3,439,213.78	9,408,080.04	12,847,293.82	3,338,525.77	2,593,963.22	9,508,768.05
03 01 DIRECCION DE CONSTRUCCION	3,439,213.78	9,408,080.04	12,847,293.82	3,338,525.77	2,593,963.22	9,508,768.05
03 01 01 DESPACHO DE DIRECCION DE CONSTRUCCION	2,977,025.20	-532,165.63	2,444,859.57	2,102,932.65	2,098,036.87	341,926.92
03 01 02 INGENIERIA	255,984.19	23,582.28	279,566.47	251,426.27	251,426.27	28,140.20
03 01 03 CONSTRUCCION	206,204.39	9,916,663.39	10,122,867.78	984,166.85	244,500.08	9,138,700.93
04 DIRECCION DE OPERACION	71,830,276.32	12,758,136.87	84,588,413.19	73,597,952.26	72,175,014.37	10,990,460.93
04 01 DIRECCION DE OPERACION	71,830,276.32	12,758,136.87	84,588,413.19	73,597,952.26	72,175,014.37	10,990,460.93
04 01 01 DESPACHO DIRECCION DE OPERACION	39,692,731.44	3,153,506.49	42,846,237.93	37,103,960.86	37,009,523.88	5,742,277.07
04 01 02 AGUA POTABLE Y ALCANTARILLADO	4,851,090.57	292,374.52	5,143,465.09	4,055,481.89	4,013,541.78	1,087,983.20
04 01 03 CALIDAD DEL AGUA	3,992,796.18	2,863,535.20	6,856,331.38	5,819,281.70	5,223,410.67	1,037,049.68
04 01 04 SANEAMIENTO	5,499,921.65	1,059,484.89	6,559,406.54	6,031,784.61	5,882,124.85	527,621.93
04 01 05 ELECTROMECANICA	5,478,435.81	4,236,823.18	9,715,258.99	8,680,934.02	8,361,089.33	1,034,324.97
04 01 06 ACUEDUCTO ARMERIA-MANZANILLO	2,447,540.63	-12,446.49	2,435,094.14	2,197,818.62	2,143,695.45	237,275.52
04 01 07 DELEGACION PENINSULA	1,140,968.39	172,451.29	1,313,419.68	1,234,448.04	1,232,328.04	78,971.64
04 01 08 DELEGACION VALLE DE LAS GARZAS	4,403,340.63	550,950.83	4,954,291.46	4,265,117.01	4,212,858.23	689,174.45
04 01 09 DELEGACION SANTIAGO	4,323,451.02	441,456.96	4,764,907.98	4,209,125.51	4,096,442.14	555,782.47
05 DIRECCION ADMINISTRATIVA	21,930,431.25	1,762,830.90	23,693,262.15	19,800,772.18	19,477,085.40	3,892,489.97
05 01 DIRECCION ADMINISTRATIVA	21,930,431.25	1,762,830.90	23,693,262.15	19,800,772.18	19,477,085.40	3,892,489.97
05 01 01 DESPACHO DIRECCION ADMINISTRATIVA	1,735,820.78	714,271.59	2,450,092.37	1,797,492.48	1,666,932.15	652,599.89
05 01 02 MERCADOTECNIA	27,896.47	-27,896.47	0.00	0.00	0.00	0.00
05 01 03 RECURSOS HUMANOS	5,803,659.04	364,523.25	6,168,192.29	4,148,645.83	4,148,645.83	2,019,546.46
05 01 04 RECURSOS MATERIALES	2,859,092.52	362,073.00	3,221,165.52	2,983,033.08	2,789,906.63	238,132.44

BAJO PROTESTA DE DECIR VERDAD DECLARAMOS QUE LOS ESTADOS FINANCIEROS Y SUS NOTAS, SON RAZONABLEMENTE CORRECTOS Y SON RESPONSABILIDAD DEL EMISOR



COM DE AGUA POT DRENAJE Y ALC DE MANZANILLO

Sistema Integral de Contabilidad Gubernamental

ESTADO ANALITICO DEL EJERCICIO DEL PRESUPUESTO DE EGRESOS

DEL 1 DE ENERO AL 31 DE JULIO DE 2020

Análisis por: Estructura Administrativa

Clave Presupuestaria Descripción

UP-UR-UE	Apr Ene-Jul	AyR Ene-Jul	PtM Ene-Jul	Dev Ene-Jul	Pag Ene-Jul	SEje Ene-Jul
05 01 05 BIENES PATRIMONIALES	200,337.88	62,638.29	262,976.17	232,639.09	232,639.09	30,337.08
05 01 07 ALMACEN	336,430.73	17,922.81	354,353.54	339,674.97	339,674.97	14,678.57
05 01 08 PENSIONADOS Y JUBILADOS	10,967,183.83	269,298.43	11,236,482.26	10,299,286.73	10,299,286.73	937,195.53
06 DIRECCION DE FINANZAS	9,392,770.75	896,619.66	10,289,390.41	13,224,025.38	13,096,289.38	-2,934,634.97
06 01 DIRECCION DE FINANZAS	9,392,770.75	896,619.66	10,289,390.41	13,224,025.38	13,096,289.38	-2,934,634.97
06 01 01 DESPACHO DIRECCION DE FINANZAS	7,549,111.08	795,111.55	8,344,222.63	11,747,899.39	11,620,163.39	-3,403,676.76
06 01 02 CONTABILIDAD	542,574.31	76,117.53	618,691.84	584,845.18	584,845.18	33,846.66
06 01 06 OPERACION DE CAJAS	1,301,085.36	25,390.58	1,326,475.94	891,280.81	891,280.81	435,195.13
11 DIRECCION CONTRALORIA INTERNA	965,710.30	360,908.87	1,326,619.17	1,059,206.53	1,059,206.53	267,412.64
11 01 DIRECCION CONTRALORIA INTERNA	965,710.30	360,908.87	1,326,619.17	1,059,206.53	1,059,206.53	267,412.64
11 01 01 DESPACHO CONTRALORIA INTERNA	965,710.30	360,908.87	1,326,619.17	1,059,206.53	1,059,206.53	267,412.64
TOTAL:	127,456,170.74	28,364,235.28	155,820,406.02	129,944,709.61	127,227,115.43	25,875,696.41



COM DE AGUA POT DRENAJE Y ALC DE MANZANILLO
 Sistema Integral de Contabilidad Gubernamental
ESTADO ANALITICO DEL EJERCICIO DEL PRESUPUESTO DE EGRESOS
DEL 1 DE ENERO AL 31 DE JULIO DE 2020

Fin-Fun	Clave Presupuestaria	Descripción	Apr Ene-Jul	AyR Ene-Jul	PrM Ene-Jul	Dev Ene-Jul	Pag Ene-Jul	SEje Ene-Jul
01	GOBIERNO		48,035,531.42	7,594,284.05	55,629,815.47	49,851,773.97	49,296,122.25	5,778,041.50
01 01	LEGISLACION		2,145,367.01	445,895.75	2,591,262.76	1,906,777.45	1,865,266.58	684,485.31
01 02	JUSTICIA		0.00	0.00	0.00	0.00	0.00	0.00
01 03	COORDINACION DE LA POLITICA DE GOBIERNO		10,121,069.65	1,229,790.62	11,350,860.27	7,839,207.52	7,839,207.52	3,511,652.75
01 04	RELACIONES EXTERIORES		0.00	0.00	0.00	0.00	0.00	0.00
01 05	ASUNTOS FINANCIEROS Y HACENDARIOS		21,857,739.88	2,580,414.22	24,438,154.10	25,788,553.85	25,660,817.85	-1,350,399.75
01 06	SEGURIDAD NACIONAL		0.00	0.00	0.00	0.00	0.00	0.00
01 07	ASUNTOS DE ORDEN PUBLICO Y DE SEGURIDAD INTERIOR		0.00	0.00	0.00	0.00	0.00	0.00
01 08	OTROS SERVICIOS GENERALES		13,911,354.88	3,338,183.46	17,249,538.34	14,317,235.15	13,930,830.30	2,932,303.19
02	DESARROLLO SOCIAL		79,420,639.32	20,769,951.23	100,190,590.55	80,092,935.64	77,930,993.18	20,097,654.91
02 01	PROTECCION AMBIENTAL		13,837,011.33	7,650,830.04	21,487,841.37	14,651,108.48	13,106,955.58	6,836,732.89
02 02	VIVIENDA Y SERVICIOS A LA COMUNIDAD		54,483,944.16	12,854,584.97	67,348,529.13	55,024,802.64	54,430,743.08	12,323,726.49
02 03	SALUD		0.00	0.00	0.00	0.00	0.00	0.00
02 04	RECREACION, CULTURA Y OTRAS MANIFESTACIONES SOCIALES		122,500.00	-4,762.21	117,737.79	117,737.79	94,007.79	0.00
02 05	EDUCACION		0.00	0.00	0.00	0.00	0.00	0.00
02 06	PROTECCION SOCIAL		10,967,183.83	269,298.43	11,236,482.26	10,299,286.73	10,299,286.73	937,195.53
02 07	OTROS ASUNTOS SOCIALES		0.00	0.00	0.00	0.00	0.00	0.00
03	DESARROLLO ECONOMICO		0.00	0.00	0.00	0.00	0.00	0.00
03 01	ASUNTOS ECONOMICOS, COMERCIALES Y LABORALES EN GENERAL		0.00	0.00	0.00	0.00	0.00	0.00
03 02	AGROPECUARIA, SILVICULTURA, PESCA Y CAZA		0.00	0.00	0.00	0.00	0.00	0.00
03 03	COMBUSTIBLES Y ENERGIA		0.00	0.00	0.00	0.00	0.00	0.00
03 04	MINERIA, MANUFACTURAS Y CONSTRUCCION		0.00	0.00	0.00	0.00	0.00	0.00
03 05	TRANSPORTE		0.00	0.00	0.00	0.00	0.00	0.00
03 06	COMUNICACIONES		0.00	0.00	0.00	0.00	0.00	0.00
03 07	TURISMO		0.00	0.00	0.00	0.00	0.00	0.00
03 08	CIENCIA, TECNOLOGIA E INNOVACION		0.00	0.00	0.00	0.00	0.00	0.00
03 09	OTRAS INDUSTRIAS Y OTROS ASUNTOS ECONOMICOS		0.00	0.00	0.00	0.00	0.00	0.00
04	OTRAS NO CLASIFICADAS EN FUNCIONES ANTERIORES		0.00	0.00	0.00	0.00	0.00	0.00
04 01	TRANSACCIONES DE LA DEUDA PUBLICA / COSTO FINANCIERO DE LA DEUDA		0.00	0.00	0.00	0.00	0.00	0.00
04 02	TRANSFERENCIAS, PARTICIPACIONES Y APORTACIONES ENTRE DIFERENTES NIVELES Y ORDENES DE GOBIERNO		0.00	0.00	0.00	0.00	0.00	0.00
04 03	SANEAMIENTO DEL SISTEMA FINANCIERO		0.00	0.00	0.00	0.00	0.00	0.00
04 04	ADEUDOS DE EJERCICIOS FISCALES ANTERIORES		0.00	0.00	0.00	0.00	0.00	0.00

BAJO PROTESTA DE DECIR VERDAD DECLARAMOS QUE LOS ESTADOS FINANCIEROS Y SUS NOTAS, SON RAZONABLEMENTE CORRECTOS Y SON REPOSIBILIDAD DEL EMISOR



COM DE AGUA POT DRENAJE Y ALC DE MANZANILLO

Sistema Integral de Contabilidad Gubernamental

ESTADO ANALITICO DEL EJERCICIO DEL PRESUPUESTO DE EGRESOS

DEL 1 DE ENERO AL 31 DE JULIO DE 2020

Análisis por: Clasificación Funcional

Clave Presupuestaria Descripción

Fin-Fun

	Apr Ene-Jul	AyR Ene-Jul	PrM Ene-Jul	Dev Ene-Jul	Pag Ene-Jul	SEje Ene-Jul
--	-------------	-------------	-------------	-------------	-------------	--------------

TOTAL: 127,456,170.74 28,364,235.28 155,820,406.02 129,944,709.61 127,227,115.43 25,875,696.41



COM DE AGUA POT DRENAJE Y ALC DE MANZANILLO

Sistema Integral de Contabilidad Gubernamental

ESTADO ANALITICO DEL EJERCICIO DEL PRESUPUESTO DE EGRESOS

DEL 1 DE ENERO AL 31 DE JULIO DE 2020

Análisis por: Fuente de Financiamiento

Clave Presupuestaria	Descripción	Apr Ene-Jul	AyR Ene-Jul	PrM Ene-Jul	Dev Ene-Jul	Pag Ene-Jul	SEje Ene-Jul
01	NO ETIQUETADO	127,456,170.74	15,327,016.07	142,783,186.81	126,231,160.24	124,253,232.83	16,552,026.57
01 01	RECURSOS FISCALES	127,456,170.74	12,262,723.07	139,718,893.81	123,257,277.64	121,279,350.23	16,461,616.17
01 01 01	INGRESOS PROPIOS	127,456,170.74	12,262,723.07	139,718,893.81	123,257,277.64	121,279,350.23	16,461,616.17
01 04	INGRESOS PROPIOS	0.00	3,064,293.00	3,064,293.00	2,973,882.60	2,973,882.60	90,410.40
01 04 01	PROGRAMA PROAGUA	0.00	3,064,293.00	3,064,293.00	2,973,882.60	2,973,882.60	90,410.40
02	ETIQUETADO	0.00	13,037,219.21	13,037,219.21	3,713,549.37	2,973,882.60	9,323,669.84
02 05	RECURSOS FEDERALES	0.00	13,037,219.21	13,037,219.21	3,713,549.37	2,973,882.60	9,323,669.84
02 05 01	FONDO DE INFRAESTRUCTURA SOCIAL MUNICIPAL DEL EJERCICIO	0.00	9,859,551.21	9,859,551.21	739,666.77	0.00	9,119,884.44
02 05 12	PROAGUA DEL EJERCICIO	0.00	3,177,668.00	3,177,668.00	2,973,882.60	2,973,882.60	203,785.40
TOTAL:		127,456,170.74	28,364,235.28	155,820,406.02	129,944,709.61	127,227,115.43	25,875,696.41

"BAO PROTESTA DE DECIR VERDAD DECLARAMOS QUE LOS ESTADOS FINANCIEROS Y SUS NOTAS, SON RAZONABLEMENTE CORRECTOS Y SON RESPONSABILIDAD DEL EMISOR"

Fecha: 17/08/2020 01:23:40 p.m.

Apr: Aprobado, AyR: Ampliaciones/Reducciones, PrM: Presupuesto Modificado, Dev: Devengado, Pag: Pagado, SEje: Sub Ejercicio




COM DE AGUA POT DRENAJE Y ALC DE MANZANILLO
Sistema Integral de Contabilidad Gubernamental
ESTADO ANALITICO DEL EJERCICIO DEL PRESUPUESTO DE EGRESOS
DEL 1 DE ENERO AL 31 DE JULIO DE 2020

Ent-Mun-Loc-Col	Apr Ene-Jul	AyR Ene-Jul	PtM Ene-Jul	Dev Ene-Jul	Pag Ene-Jul	SEje Ene-Jul
06 COLIMA	127,456,170.74	28,364,235.28	155,820,406.02	129,944,709.61	127,227,115.43	25,875,696.41
06 007 MANZANILLO	127,456,170.74	28,364,235.28	155,820,406.02	129,944,709.61	127,227,115.43	25,875,696.41
TOTAL:	127,456,170.74	28,364,235.28	155,820,406.02	129,944,709.61	127,227,115.43	25,875,696.41

Análisis por: Ubicación Geográfica
Clave Presupuestaria Descripción
Ent-Mun-Loc-Col

- **Información de Deuda**





COM DE AGUA POT DRENAJE Y ALC DE MANZANILLO
Sistema Integral de Contabilidad Gubernamental

ENDEUDAMIENTO NETO
DEL 1 DE ENERO AL 31 DE JULIO DE 2020

Identificación de Crédito o Instrumento	Contratación/Colocación A	Amortización B	Endeudamiento Neto C = A - B
Créditos Bancarios			
Total Créditos Bancarios	0.00	0.00	0.00
Otros Instrumentos de Deuda			
Total Otros Instrumentos de Deuda	0.00	0.00	0.00
TOTAL	0.00	0.00	0.00



COM DE AGUA POT DRENAJE Y ALC DE MANZANILLO

Sistema Integral de Contabilidad Gubernamental

INTERESES DE LA DEUDA

DEL 1 DE ENERO AL 31 DE JULIO DE 2020

Identificación de Crédito o Instrumento	Devengado	Pagado
Créditos Bancarios		
Total de Intereses de Créditos Bancarios	0.00	0.00
Otros Instrumentos de Deuda		
Total de Intereses de Otros Instrumentos de Deuda	0.00	0.00
TOTAL	0.00	0.00

- **Información Programática**





COM DE AGUA POT DRENAJE Y ALC DE MANZANILLO
 Sistema Integral de Contabilidad Gubernamental
GASTO POR CATEGORIA PROGRAMATICA
DEL 1 DE ENERO AL 31 DE JULIO DE 2020

Análisis por: Modalidad de Programa		Apr Ene-Jul	AyR Ene-Jul	PtM Ene-Jul	Dev Ene-Jul	Pag Ene-Jul	SEje Ene-Jul
Clave Presupuestaria	Descripción						
GGasto-TProg-Mod							
1 GASTO PROGRAMABLE		127,456,170.74	28,364,235.28	155,820,406.02	129,944,709.61	127,227,115.43	25,875,696.41
1 1 SUBSIDIOS: SECTOR SOCIAL Y PRIVADO O ENTIDADES FEDERATIVAS Y MUNICIPIOS			0.00	0.00	0.00	0.00	0.00
1 1 S SUJETOS A REGLAS DE OPERACIÓN		0.00	0.00	0.00	0.00	0.00	0.00
1 1 U OTROS SUBSIDIOS		0.00	0.00	0.00	0.00	0.00	0.00
1 2 DESEMPEÑO DE LAS FUNCIONES		126,879,695.70	28,488,947.11	155,368,642.81	129,889,901.58	127,172,307.40	25,478,741.23
1 2 E PRESTACION DE SERVICIOS PUBLICOS		0.00	0.00	0.00	0.00	0.00	0.00
1 2 B PROVISION DE BIENES PUBLICOS		0.00	0.00	0.00	0.00	0.00	0.00
1 2 P PLANEACIÓN, SEGUIMIENTO Y EVALUACIÓN DE POLÍTICAS PÚBLICAS		0.00	0.00	0.00	0.00	0.00	0.00
1 2 F PROMOCIÓN Y FOMENTO		0.00	0.00	0.00	0.00	0.00	0.00
1 2 G REGULACIÓN Y SUPERVISIÓN		0.00	0.00	0.00	0.00	0.00	0.00
1 2 A FUNCIONES DE LAS FUERZAS ARMADAS (ÚNICAMENTE GOBIERNO FEDERAL)		0.00	0.00	0.00	0.00	0.00	0.00
1 2 R ESPECÍFICOS		0.00	0.00	0.00	0.00	0.00	0.00
1 2 K PROYECTOS DE INVERSIÓN		126,879,695.70	28,488,947.11	155,368,642.81	129,889,901.58	127,172,307.40	25,478,741.23
1 3 ADMINISTRATIVOS Y DE APOYO		576,475.04	-124,711.83	451,763.21	54,808.03	54,808.03	396,955.18
1 3 M APOYO AL PROCESO PRESUPUESTARIO Y PARA MEJORAR LA EFICIENCIA INSTITUCIONAL		576,475.04	-124,711.83	451,763.21	54,808.03	54,808.03	396,955.18
1 3 O APOYO A LA FUNCIÓN PÚBLICA Y AL MEJORAMIENTO DE LA GESTIÓN		0.00	0.00	0.00	0.00	0.00	0.00
1 3 W OPERACIONES AJENAS		0.00	0.00	0.00	0.00	0.00	0.00
1 4 COMPROMISOS		0.00	0.00	0.00	0.00	0.00	0.00
1 4 L OBLIGACIONES DE CUMPLIMIENTO DE RESOLUCIÓN JURISDICCIONAL		0.00	0.00	0.00	0.00	0.00	0.00
1 4 N DESASTRES NATURALES		0.00	0.00	0.00	0.00	0.00	0.00
1 5 OBLIGACIONES		0.00	0.00	0.00	0.00	0.00	0.00
1 5 J PENSIONES Y JUBILACIONES		0.00	0.00	0.00	0.00	0.00	0.00
1 5 T APORTACIONES A LA SEGURIDAD SOCIAL		0.00	0.00	0.00	0.00	0.00	0.00
1 5 Y APORTACIONES A FONDOS DE ESTABILIZACIÓN		0.00	0.00	0.00	0.00	0.00	0.00
1 5 Z APORTACIONES A FONDOS DE INVERSIÓN Y REESTRUCTURA DE PENSIONES		0.00	0.00	0.00	0.00	0.00	0.00
1 6 PROGRAMAS DE GASTO FEDERALIZADO (GOBIERNO FEDERAL)		0.00	0.00	0.00	0.00	0.00	0.00
1 6 I GASTO FEDERALIZADO		0.00	0.00	0.00	0.00	0.00	0.00
2 GASTO NO PROGRAMABLE		0.00	0.00	0.00	0.00	0.00	0.00
2 1 GASTO NO PROGRAMABLE		0.00	0.00	0.00	0.00	0.00	0.00
2 1 C PARTICIPACIONES A ENTIDADES FEDERATIVAS Y MUNICIPIOS		0.00	0.00	0.00	0.00	0.00	0.00

BAJO PROTESTA DE DECIR VERDAD DECLARAMOS QUE LOS ESTADOS FINANCIEROS Y SUS NOTAS, SON RAZONABLEMENTE CORRECTOS Y SON REPOSABILIDAD DEL EMISOR



COM DE AGUA POT DRENAJE Y ALC DE MANZANILLO
 Sistema Integral de Contabilidad Gubernamental
GASTO POR CATEGORIA PROGRAMATICA
DEL 1 DE ENERO AL 31 DE JULIO DE 2020

Análisis por: Modalidad de Programa

Clave Presupuestaria	Descripción	Apr Ene-Jul	Ayr Ene-Jul	PrM Ene-Jul	Dev Ene-Jul	Pag Ene-Jul	Séje Ene-Jul
GGasto-TProg-Mod							
2 1 D	COSTO FINANCIERO, DEUDA O APOYOS A DEUDORES Y AHORRADORES DE LA BANCA	0.00	0.00	0.00	0.00	0.00	0.00
2 1 H	ADEUDOS DE EJERCICIOS FISCALES ANTERIORES	0.00	0.00	0.00	0.00	0.00	0.00
TOTAL:		127,456,170.74	28,364,235.28	155,820,406.02	129,944,709.61	127,227,115.43	25,875,696.41

BAJO PROTESTA DE DECIR VERDAD DECLARAMOS QUE LOS ESTADOS FINANCIEROS Y SUS NOTAS, SON RAZONABLEMENTE CORRECTOS Y SON RESPONSABILIDAD DEL EMISOR



COM DE AGUA POT DRENAJE Y ALC DE MANZANILLO
 Sistema Integral de Contabilidad Gubernamental
ESTADO ANALITICO DEL EJERCICIO DEL PRESUPUESTO DE EGRESOS
DEL 1 DE ENERO AL 31 DE JULIO DE 2020

Análisis por: Programa Presupuestario

Clave Presupuestaria	Descripción	Apr Ene-Jul	AyR Ene-Jul	PrM Ene-Jul	Dev Ene-Jul	Pag Ene-Jul	SEje Ene-Jul
Prog-Prop-TProy-INProyTAct-NAct							
001	PROGRAMA DE MEJORAMIENTO DE DIRECCIÓN GENERAL	7,857,746.99	2,378,418.48	10,236,165.47	7,414,157.14	7,345,919.18	2,822,008.33
001 01	PROGRAMA DE MEJORAMIENTO DE DIRECCION GENERAL	7,857,746.99	2,378,418.48	10,236,165.47	7,414,157.14	7,345,919.18	2,822,008.33
002	PROGRAMA DE MEJORAMIENTO DE DIRECCIÓN ADMINISTRATIVA	21,999,984.96	1,787,864.95	23,787,849.91	19,885,993.65	19,586,036.87	3,901,856.26
002 01	PROGRAMA DE MEJORAMIENTO DE DIRECCION ADMINISTRATIVA	21,999,984.96	1,787,864.95	23,787,849.91	19,885,993.65	19,586,036.87	3,901,856.26
003	PROGRAMA DE MEJORAMIENTO DE DIRECCIÓN DE FINANZAS	9,392,770.75	896,619.66	10,289,390.41	13,224,025.38	13,096,289.38	-2,934,634.97
003 01	PROGRAMA DE MEJORAMIENTO DE DIRECCION DE FINANZAS	9,392,770.75	896,619.66	10,289,390.41	13,224,025.38	13,096,289.38	-2,934,634.97
004	PROGRAMA DE MEJORAMIENTO DE DIRECCIÓN COMERCIAL	12,964,761.62	706,361.91	13,671,123.53	11,794,073.90	11,739,910.90	1,877,049.63
004 01	PROGRAMA DE MEJORAMIENTO DE DIRECCION COMERCIAL	12,964,761.62	706,361.91	13,671,123.53	11,794,073.90	11,739,910.90	1,877,049.63
005	PROGRAMA DE MEJORAMIENTO DE DIRECCIÓN DE OPERACIÓN	70,835,982.34	12,825,981.37	83,661,963.71	73,228,727.24	71,805,789.35	10,433,236.47
005 01	PROGRAMA DE MEJORAMIENTO DE DIRECCION DE OPERACION	70,835,982.34	12,825,981.37	83,661,963.71	73,228,727.24	71,805,789.35	10,433,236.47
006	PROGRAMA DE MEJORAMIENTO DE DIRECCIÓN TÉCNICA	3,439,213.78	-451,471.17	2,987,742.61	2,598,859.00	2,593,963.22	388,883.61
006 01	PROGRAMA DE MEJORAMIENTO DE DIRECCION TECNICA	3,439,213.78	-451,471.17	2,987,742.61	2,598,859.00	2,593,963.22	388,883.61
008	OBRA PÚBLICA	0.00	9,859,551.21	9,859,551.21	739,666.77	0.00	9,119,884.44
008 02	OBRA PÚBLICA EN EJECUCION DEL EJERCICIO	0.00	9,859,551.21	9,859,551.21	739,666.77	0.00	9,119,884.44
008 02 0 002	AGUA POTABLE	0.00	4,624,763.59	4,624,763.59	0.00	0.00	4,624,763.59
008 02 0 002 0 06	REPOSICION DE LINEA DE ALIMENTACION DESDE CALLE VENUSTIANO CARRANZA HASTA EL BOOSTER BAHIA EN PLAYA DE ORO EN EL MUNICIPIO DE MANZANILLO, COL.	0.00	2,438,052.06	2,438,052.06	0.00	0.00	2,438,052.06
008 02 0 002 0 07	SUSTITUCION DE LA RED DE DISTRIBUCION DE AGUA POTABLE DE 6" DE DIAMETRO RD-26 Y TOMAS DOMICILIARIAS SOBRE LA AV. ELIAS ZAMORA DESDE LA BODEGA AUERRERA DEL BARRIO I HASTA LA CALLE TAMARINDO EN EL BARRIO III.	0.00	2,186,711.53	2,186,711.53	0.00	0.00	2,186,711.53
008 02 0 004	ALCANTARILLADO SANITARIO	0.00	5,234,787.62	5,234,787.62	739,666.77	0.00	4,495,120.85
008 02 0 004 0 09	SUSTITUCION DE COLECTOR DE ALCANTARILLADO SANITARIO DE 42" PULGADAS DE DIAMETRO, EN LA AVENIDA ELIAS ZAMORA VERDUZCO, DESDE LA CALLE GUAYABO A LA ESTACION #9 EN AV. DE LOS TAMARINDOS DEL BARRIO 3, DEL VALLE DE LAS GARZAS, DEL MUNICIPIO DE MANZANILLO, COL.	0.00	2,860,044.82	2,860,044.82	739,666.77	0.00	2,120,378.05
008 02 0 004 0 10	SUSTITUCION DE COLECTOR SANITARIO DE 24"	0.00	2,374,742.80	2,374,742.80	0.00	0.00	2,374,742.80

BAJO PROTESTA DE DECIR VERDAD DECLARAMOS QUE LOS ESTADOS FINANCIEROS Y SUS NOTAS, SON RAZONABLEMENTE CORRECTOS Y SON RESPONSABILIDAD DEL EMISOR

Fecha: 17/08/2020 01:23:47 p.m.

Apr: Aprobado, AyR: Ampliaciones/Reducciones, PrM: Presupuesto Modificado, Dev: Devengado, Pag: Pagado, SEje: Sub Ejercicio




COM DE AGUA POT DRENAJE Y ALC DE MANZANILLO
 Sistema Integral de Contabilidad Gubernamental
ESTADO ANALITICO DEL EJERCICIO DEL PRESUPUESTO DE EGRESOS
DEL 1 DE ENERO AL 31 DE JULIO DE 2020

Análisis por: Programa Presupuestario

Clave Presupuestaria	Descripción	Apr Ene-Jul	AyR Ene-Jul	PrM Ene-Jul	Dev Ene-Jul	Pag Ene-Jul	SEje Ene-Jul
Prog-Prop-TProy-NProyTAct-NAct							
	DE DIAMETRO EN BOULEVARD MIGUEL DE LA MADRID DESDE AV. MANZANILLO HASTA LA CIMA DE SANTIAGO EN EL MUNICIPIO DE MANZANILLO, COL.	965,710.30	360,908.87	1,326,619.17	1,059,206.53	1,059,206.53	267,412.64
009	PROGRAMA DE MEJORAMIENTO DE DIRECCION DE CONTRALORIA INTERNA						
009 01	PROGRAMA DE MEJORAMIENTO DE DIRECCION DE CONTRALORIA INTERNA	965,710.30	360,908.87	1,326,619.17	1,059,206.53	1,059,206.53	267,412.64
TOTAL:		127,456,170.74	28,364,235.28	155,820,406.02	129,944,709.61	127,227,115.43	25,875,696.41

- **Indicadores de Postura Fiscal**





COM DE AGUA POT DRENAJE Y ALC DE MANZANILLO
 Sistema Integral de Contabilidad Gubernamental
INDICADORES DE POSTURA FISCAL
 DEL 1 DE ENERO AL 31 DE JULIO DE 2020

Concepto	Estimado	Devengado	Pagado ³
----------	----------	-----------	---------------------

I. Ingresos Presupuestarios(I=1+2)

1. Ingresos del Gobierno de la Entidad Federativa ¹	142,535,570.03	175,686,683.84	175,686,683.84
2. Ingresos del Sector Paraestatal ¹			

II. Egresos Presupuestarios(II=3+4)

3. Egresos del Gobierno de la Entidad Federativa ²	127,456,170.74	129,944,709.61	127,227,115.43
4. Egresos del Sector Paraestatal ²			

III. Balance Presupuestario(Superávit o Déficit)(III = I - II)

	15,079,399.29	45,741,974.23	48,459,568.41
--	----------------------	----------------------	----------------------

Concepto	Estimado	Devengado	Pagado ³
----------	----------	-----------	---------------------

III. Balance Presupuestario(Superávit o Déficit)

	15,079,399.29	45,741,974.23	48,459,568.41
--	----------------------	----------------------	----------------------

IV. Intereses, Comisiones y Gastos de la Deuda

	0.00	0.00	0.00
--	-------------	-------------	-------------

V. Balance Primario(Superávit o Déficit)(V = III - IV)

	15,079,399.29	45,741,974.23	48,459,568.41
--	----------------------	----------------------	----------------------

Concepto	Estimado	Devengado	Pagado ³
----------	----------	-----------	---------------------

A. Financiamiento

	0.00	0.00	0.00
--	-------------	-------------	-------------

B. Amortización de la Deuda

	0.00	0.00	0.00
--	-------------	-------------	-------------

C. Endeudamiento o desendeudamiento(C = A - B)

	0.00	0.00	0.00
--	-------------	-------------	-------------

1. Los Ingresos que se presentan son los ingresos presupuestario totales sin incluir los ingresos por financiamientos. Los Ingresos del Gobierno de la Entidad Federativa corresponden a los del Poder Ejecutivo, Legislativo Judicial y Autónomos.
 2. Los egresos que se presentan son los egresos presupuestarios totales sin incluir los egresos por amortización. Los egresos del Gobierno de la Entidad Federativa corresponden a los del Poder Ejecutivo, Legislativo, Judicial y Organos Autónomos.
 3. Para Ingresos se reportan los ingresos recaudados; para egresos se reportan los egresos pagados.

- **Anexos**





COM DE AGUA POT DRENAJE Y ALC DE MANZANILLO
Sistema Integral de Contabilidad Gubernamental

BALANZA DE COMPROBACION
DEL 1 DE ENERO AL 31 DE JULIO DE 2020

Descripción	Saldo Anterior		Movimientos		Saldo Actual	
	Debe	Haber	Debe	Haber	Debe	Haber
ACTIVO						
ACTIVO CIRCULANTE	155,258,451.05	0.00	467,795,896.28	453,990,386.16	169,063,961.17	0.00
EFFECTIVO Y EQUIVALENTES	11,407,160.26	0.00	430,080,053.50	392,524,357.17	48,962,856.59	0.00
EFFECTIVO	80,136.89	0.00	2,420,620.52	2,357,253.20	143,504.21	0.00
BANCOS/TESORERIA	11,327,023.37	0.00	427,659,432.98	390,167,103.97	48,819,352.38	0.00
DERECHOS A RECIBIR EFFECTIVO O EQUIVALENTES	138,525,315.74	0.00	37,709,114.78	58,586,122.38	117,648,308.14	0.00
DEUDORES DIVERSOS POR COBRAR A CORTO PLAZO	52,931,187.16	0.00	2,245,685.66	2,174,563.61	53,002,309.21	0.00
INGRESOS POR RECUPERAR A CORTO PLAZO	376,523.37	0.00	0.00	0.00	376,523.37	0.00
DEUDORES POR ANTICIPOS DE TESORERIA A CORTO PLAZO	274.51	0.00	0.00	0.00	274.51	0.00
OTROS DERECHOS A RECIBIR EFFECTIVO O EQUIVALENTES A CORTO PLAZO	85,217,330.70	0.00	35,463,429.12	56,411,558.77	64,269,201.05	0.00
DERECHOS A RECIBIR BIENES O SERVICIOS	1,204,433.93	0.00	6,728.00	3,828.00	1,207,333.93	0.00
ANTICIPO A PROVEEDORES POR ADQUISICIÓN DE BIENES Y PRESTACIÓN DE SERVICIOS A CORTO PLAZO	40,223.18	0.00	6,728.00	3,828.00	43,123.18	0.00
ANTICIPO A PROVEEDORES POR ADQUISICIÓN DE BIENES INMUEBLES Y MUEBLES A CORTO PLAZO	1,013,468.20	0.00	0.00	0.00	1,013,468.20	0.00
ANTICIPO A CONTRATISTAS POR OBRAS PÚBLICAS A CORTO PLAZO	150,742.55	0.00	0.00	0.00	150,742.55	0.00
ALMACÉN	4,121,541.12	0.00	0.00	2,876,078.61	1,245,462.51	0.00
ALMACEN DE MATERIALES Y SUMINISTROS DE CONSUMO	4,121,541.12	0.00	0.00	2,876,078.61	1,245,462.51	0.00
ACTIVO NO CIRCULANTE	481,720,787.97	0.00	2,171,666.13	0.00	483,892,454.10	0.00
BIENES INMUEBLES, INFRAESTRUCTURA Y CONSTRUCCIONES EN PROCESO	345,232,954.15	0.00	739,666.77	0.00	345,972,620.92	0.00
TERRENOS	6,090,223.00	0.00	0.00	0.00	6,090,223.00	0.00
EDIFICIOS NO HABITACIONALES	92,417,331.41	0.00	0.00	0.00	92,417,331.41	0.00
CONSTRUCCIONES EN PROCESO EN BIENES DE DOMINIO PÚBLICO	193,004,577.33	0.00	739,666.77	0.00	193,744,244.10	0.00
CONSTRUCCIONES EN PROCESO EN BIENES PROPIOS	53,720,822.41	0.00	0.00	0.00	53,720,822.41	0.00
BIENES MUEBLES	143,850,022.49	0.00	1,431,999.36	0.00	145,282,021.85	0.00
MOBILIARIO Y EQUIPO DE ADMINISTRACIÓN	6,930,116.38	0.00	56,515.36	0.00	6,986,631.74	0.00
MOBILIARIO Y EQUIPO EDUCACIONAL Y RECREATIVO	48,725.21	0.00	5,582.76	0.00	54,307.97	0.00
EQUIPO E INSTRUMENTAL MÉDICO Y DE LABORATORIO	430,360.89	0.00	0.00	0.00	430,360.89	0.00
EQUIPO DE TRANSPORTE	19,678,397.01	0.00	0.00	0.00	19,678,397.01	0.00
MAQUINARIA, OTROS EQUIPOS Y HERRAMIENTAS	116,748,123.00	0.00	1,369,901.24	0.00	118,118,024.24	0.00
COLECCIONES, OBRAS DE ARTE Y OBJETOS VALIOSOS	14,300.00	0.00	0.00	0.00	14,300.00	0.00
DEPRECIACIONES, DETERIORO Y AMORTIZACIONES ACUMULADAS DE BIENES	0.00	7,385,428.67	0.00	0.00	0.00	7,385,428.67



COM DE AGUA POT DRENAJE Y ALC DE MANZANILLO

Sistema Integral de Contabilidad Gubernamental

BALANZA DE COMPROBACION DEL 1 DE ENERO AL 31 DE JULIO DE 2020

Descripción	Saldo Anterior		Movimientos		Saldo Actual	
	Debe	Haber	Debe	Haber	Debe	Haber
DEPRECIACIÓN ACUMULADA DE BIENES INMUEBLES	0.00	7,311,778.07	0.00	0.00	0.00	7,311,778.07
DEPRECIACIÓN ACUMULADA DE BIENES MUEBLES	0.00	73,650.60	0.00	0.00	0.00	73,650.60
ACTIVOS DIFERIDOS	23,240.00	0.00	0.00	0.00	23,240.00	0.00
OTROS ACTIVOS DIFERIDOS	23,240.00	0.00	0.00	0.00	23,240.00	0.00
PASIVO						
PASIVO CIRCULANTE	0.00	63,195,549.90	233,426,180.21	196,141,893.47	0.00	25,911,263.16
CUENTAS POR PAGAR A CORTO PLAZO	0.00	60,227,922.90	233,426,180.21	196,141,893.47	0.00	22,943,636.16
SERVICIOS PERSONALES POR PAGAR A CORTO PLAZO	0.00	3,763,799.14	84,381,907.29	80,618,108.15	0.00	0.00
PROVEEDORES POR PAGAR A CORTO PLAZO	0.00	10,410,708.76	77,735,534.70	74,180,070.14	0.00	6,855,244.20
CONTRATISTAS POR OBRAS PÚBLICAS POR PAGAR A CORTO PLAZO	0.00	13,071,638.73	10,288,170.93	1,422,970.04	0.00	4,206,437.84
RETENCIONES Y CONTRIBUCIONES POR PAGAR A CORTO PLAZO	0.00	32,127,722.87	60,665,820.77	39,703,575.23	0.00	11,165,477.33
DEVOLUCIONES DE LA LEY DE INGRESO POR PAGAR A CORTO PLAZO	0.00	556,283.44	7,911.71	7,911.71	0.00	556,283.44
OTRAS CUENTAS POR PAGAR A CORTO PLAZO	0.00	297,769.96	346,834.81	209,258.20	0.00	160,193.35
PORCIÓN A CORTO PLAZO DE LA DEUDA PÚBLICA A LARGO PLAZO	0.00	2,967,627.00	0.00	0.00	0.00	2,967,627.00
PORCIÓN A CORTO PLAZO DE LA DEUDA PÚBLICA INTERNA	0.00	2,967,627.00	0.00	0.00	0.00	2,967,627.00
HACIENDA PÚBLICA/ PATRIMONIO						
HACIENDA PÚBLICA/ PATRIMONIO CONTRIBUIDO	0.00	266,329,730.77	0.00	0.00	0.00	266,329,730.77
APORTACIONES	0.00	266,329,730.77	0.00	0.00	0.00	266,329,730.77
OBRAS PÚBLICAS CAPDAM	0.00	50,733,447.80	0.00	0.00	0.00	50,733,447.80
ACTIVOS FIJOS (PATRIMONIO)	0.00	70,406,305.13	0.00	0.00	0.00	70,406,305.13
APORTACIONES FEDERALES	0.00	46,429,719.75	0.00	0.00	0.00	46,429,719.75
APORTACIONES ESTATALES	0.00	96,923,037.61	0.00	0.00	0.00	96,923,037.61
APORTACIONES MUNICIPALES	0.00	182,192.34	0.00	0.00	0.00	182,192.34
APORTACIONES DE TERCEROS	0.00	1,202,452.34	0.00	0.00	0.00	1,202,452.34
SUPERAVIT POR REVALUACION	0.00	452,575.80	0.00	0.00	0.00	452,575.80
HACIENDA PÚBLICA/ PATRIMONIO GENERADO	0.00	307,453,958.35	5,989,183.09	4,951,816.52	0.00	306,416,591.78
RESULTADOS DE EJERCICIOS ANTERIORES	0.00	307,839,346.61	5,989,183.09	4,951,816.52	0.00	306,801,980.04
RESULTADOS EJERCICIOS ANTERIORES AL 2005 CAPDAM	17,379,331.08	0.00	0.00	0.00	17,379,331.08	0.00
RESULTADO DEL EJERCICIO 2006 CAPDAM	0.00	12,504,310.61	0.00	0.00	0.00	12,504,310.61
RESULTADO EJERCICIO 2007	10,342,435.00	0.00	0.00	0.00	10,342,435.00	0.00
RESULTADO EJERCICIO 2008	11,951,677.82	0.00	0.00	0.00	11,951,677.82	0.00



COM DE AGUA POT DRENAJE Y ALC DE MANZANILLO

Sistema Integral de Contabilidad Gubernamental

BALANZA DE COMPROBACION DEL 1 DE ENERO AL 31 DE JULIO DE 2020

Descripción	Saldo Anterior		Movimientos		Saldo Actual	
	Debe	Haber	Debe	Haber	Debe	Haber
RESULTADO EJERCICIO 2009	7,770,295.04	0.00	0.00	0.00	7,770,295.04	0.00
RESULTADO EJERCICIO 2010	0.00	9,869,756.86	0.00	0.00	0.00	9,869,756.86
RESULTADO EJERCICIO 2011	0.00	34,852,584.52	0.00	0.00	0.00	34,852,584.52
RESULTADO EJERCICIO 2012	0.00	6,770,801.86	0.00	0.00	0.00	6,770,801.86
RESULTADO EJERCICIO 2013	0.00	9,320,417.95	0.00	0.00	0.00	9,320,417.95
RESULTADO EJERCICIO 2014	0.00	9,102,814.79	0.00	0.00	0.00	9,102,814.79
RESULTADO EJERCICIO 2015	0.00	39,226,199.97	0.00	0.00	0.00	39,226,199.97
RESULTADO EJERCICIO 2016	0.00	32,423,547.88	0.00	0.00	0.00	32,423,547.88
RESULTADO EJERCICIO 2017	0.00	97,945,830.87	0.00	0.00	0.00	97,945,830.87
RESULTADO EJERCICIO 2018	0.00	48,258,223.02	0.00	0.00	0.00	48,258,223.02
RESULTADO EJERCICIO 2019	0.00	55,008,597.22	5,989,183.09	4,951,816.52	0.00	53,971,230.65
RECTIFICACIONES DE RESULTADOS DE EJERCICIOS ANTERIORES	385,388.26	0.00	0.00	0.00	385,388.26	0.00
CAMBIOS POR ERRORES CONTABLES	385,388.26	0.00	0.00	0.00	385,388.26	0.00
INGRESOS						
INGRESOS DE GESTIÓN	0.00	0.00	10,928.74	159,137,336.48	0.00	159,126,407.74
DERECHOS	0.00	0.00	9,195.17	156,322,768.18	0.00	156,313,573.01
DERECHOS POR PRESTACIÓN DE SERVICIOS	0.00	0.00	9,067.25	150,854,245.66	0.00	150,845,178.41
OTROS DERECHOS	0.00	0.00	127.92	5,468,522.52	0.00	5,468,394.60
PRODUCTOS DE TIPO CORRIENTE	0.00	0.00	0.00	334,426.66	0.00	334,426.66
PRODUCTOS	0.00	0.00	0.00	334,426.66	0.00	334,426.66
APROVECHAMIENTOS DE TIPO CORRIENTE	0.00	0.00	1,733.57	2,480,141.64	0.00	2,478,408.07
MULTAS	0.00	0.00	0.00	427,179.70	0.00	427,179.70
OTROS APROVECHAMIENTOS	0.00	0.00	1,733.57	2,052,961.94	0.00	2,051,228.37
PARTICIPACIONES, APORTACIONES, TRANSFERENCIAS, ASIGNACIONES, SUBSIDIOS Y OTRAS AYUDAS	0.00	0.00	0.00	16,560,276.10	0.00	16,560,276.10
PARTICIPACIONES Y APORTACIONES	0.00	0.00	0.00	16,560,276.10	0.00	16,560,276.10
APORTACIONES	0.00	0.00	0.00	10,431,690.10	0.00	10,431,690.10
CONVENIOS	0.00	0.00	0.00	6,128,586.00	0.00	6,128,586.00
GASTOS Y OTRAS PÉRDIDAS						
GASTOS DE FUNCIONAMIENTO	0.00	0.00	115,060,755.86	3,905,888.31	111,154,867.55	0.00
SERVICIOS PERSONALES	0.00	0.00	60,071,291.81	2,029,547.68	58,041,744.13	0.00
REMUNERACIONES AL PERSONAL DE CARÁCTER PERMANENTE	0.00	0.00	32,123,760.72	67,771.20	32,055,989.52	0.00
REMUNERACIONES AL PERSONAL DE CARÁCTER TRANSITORIO	0.00	0.00	499,077.30	0.00	499,077.30	0.00



COM DE AGUA POT DRENAJE Y ALC DE MANZANILLO
 Sistema Integral de Contabilidad Gubernamental
BALANZA DE COMPROBACION
DEL 1 DE ENERO AL 31 DE JULIO DE 2020

Descripción	Saldo Anterior		Movimientos		Saldo Actual	
	Debe	Haber	Debe	Haber	Debe	Haber
REMUNERACIONES ADICIONALES Y ESPECIALES	0.00	0.00	4,166,700.93	0.00	4,166,700.93	0.00
SEGURIDAD SOCIAL	0.00	0.00	7,785,091.12	1,937,342.63	5,847,748.49	0.00
OTRAS PRESTACIONES SOCIALES Y ECONOMICAS	0.00	0.00	15,496,661.74	24,433.85	15,472,227.89	0.00
MATERIALES Y SUMINISTROS	0.00	0.00	10,676,499.57	1,040,546.16	9,635,953.41	0.00
MATERIALES DE ADMINISTRACION, EMISION DE DOCUMENTOS Y ARTICULOS OFICIALES	0.00	0.00	297,906.45	1,091.28	296,815.17	0.00
ALIMENTOS Y UTENSILIOS	0.00	0.00	150,059.35	633.00	149,426.35	0.00
MATERIALES Y ARTICULOS DE CONSTRUCCION Y DE REPARACION	0.00	0.00	2,176,056.98	1,008.56	2,175,048.42	0.00
PRODUCTOS QUIMICOS, FARMACEUTICOS Y DE LABORATORIO	0.00	0.00	5,057,861.50	1,032,192.60	4,025,668.90	0.00
COMBUSTIBLES, LUBRICANTES Y ADITIVOS	0.00	0.00	2,048,211.21	0.00	2,048,211.21	0.00
VESTUARIO, BLANCOS, PRENDAS DE PROTECCION Y ARTICULOS DEPORTIVOS	0.00	0.00	21,652.12	0.00	21,652.12	0.00
HERRAMIENTAS, REFACCIONES Y ACCESORIOS MENORES	0.00	0.00	924,751.96	5,620.72	919,131.24	0.00
SERVICIOS GENERALES	0.00	0.00	44,312,964.48	835,794.47	43,477,170.01	0.00
SERVICIOS BÁSICOS	0.00	0.00	32,333,990.00	33,566.48	32,300,423.52	0.00
SERVICIOS DE ARRENDAMIENTO	0.00	0.00	220,586.75	0.00	220,586.75	0.00
SERVICIOS PROFESIONALES, CIENTÍFICOS Y TÉCNICOS Y OTROS SERVICIOS	0.00	0.00	1,031,734.47	23,275.86	1,008,458.61	0.00
SERVICIOS FINANCIEROS, BANCARIOS Y COMERCIALES	0.00	0.00	950,238.30	5,083.96	945,154.34	0.00
SERVICIOS DE INSTALACION, REPARACION, MANTENIMIENTO Y CONSERVACION	0.00	0.00	2,946,910.87	2,348.37	2,944,562.50	0.00
SERVICIOS DE COMUNICACION SOCIAL Y PUBLICIDAD	0.00	0.00	176,500.00	0.00	176,500.00	0.00
SERVICIOS DE TRASLADO Y VIATICOS	0.00	0.00	18,349.08	0.00	18,349.08	0.00
SERVICIOS OFICIALES	0.00	0.00	116,611.51	0.00	116,611.51	0.00
OTROS SERVICIOS GENERALES	0.00	0.00	6,518,043.50	771,519.80	5,746,523.70	0.00
TRANSFERENCIAS, ASIGNACIONES, SUBSIDIOS Y OTRAS AYUDAS	0.00	0.00	10,232,986.73	0.00	10,232,986.73	0.00
PENSIONES Y JUBILACIONES	0.00	0.00	10,232,986.73	0.00	10,232,986.73	0.00
JUBILACIONES	0.00	0.00	10,232,986.73	0.00	10,232,986.73	0.00
CUENTAS DE CIERRE CONTABLE						
CUENTAS DE ORDEN CONTABLES						
CUENTAS DE ORDEN PRESUPUESTARIAS						
LEY DE INGRESOS	0.00	0.00	621,516,930.43	621,516,930.43	0.00	0.00
LEY DE INGRESOS ESTIMADA	0.00	0.00	244,346,692.69	0.00	244,346,692.69	0.00



COM DE AGUA POT DRENAJE Y ALC DE MANZANILLO
Sistema Integral de Contabilidad Gubernamental

BALANZA DE COMPROBACION

DEL 1 DE ENERO AL 31 DE JULIO DE 2020

Descripción	Saldo Anterior		Movimientos		Saldo Actual	
	Debe	Haber	Debe	Haber	Debe	Haber
DERECHOS	0.00	0.00	236,223,887.99	0.00	236,223,887.99	0.00
PRODUCTOS DE TIPO CORRIENTE	0.00	0.00	1,094,097.69	0.00	1,094,097.69	0.00
APROVECHAMIENTOS DE TIPO CORRIENTE	0.00	0.00	7,028,707.01	0.00	7,028,707.01	0.00
LEY DE INGRESOS POR EJECUTAR	0.00	0.00	181,826,198.58	263,982,190.53	0.00	82,155,991.95
DERECHOS	0.00	0.00	159,387,061.18	236,233,083.16	0.00	76,846,021.98
PRODUCTOS DE TIPO CORRIENTE	0.00	0.00	334,426.66	1,094,097.69	0.00	759,671.03
APROVECHAMIENTOS DE TIPO CORRIENTE	0.00	0.00	2,480,141.64	7,030,440.58	0.00	4,550,298.94
PARTICIPACIONES Y APORTACIONES.	0.00	0.00	19,624,569.10	19,624,569.10	0.00	0.00
MODIFICACIONES A LA LEY DE INGRESOS ESTIMADA	0.00	0.00	19,624,569.10	6,128,586.00	13,495,983.10	0.00
DERECHOS	0.00	0.00	0.00	3,064,293.00	0.00	3,064,293.00
PARTICIPACIONES Y APORTACIONES.	0.00	0.00	19,624,569.10	3,064,293.00	16,560,276.10	0.00
LEY DE INGRESOS DEVENGADA	0.00	0.00	175,708,541.32	175,708,541.32	0.00	0.00
DERECHOS	0.00	0.00	156,331,963.35	156,331,963.35	0.00	0.00
PRODUCTOS DE TIPO CORRIENTE	0.00	0.00	334,426.66	334,426.66	0.00	0.00
APROVECHAMIENTOS DE TIPO CORRIENTE	0.00	0.00	2,481,875.21	2,481,875.21	0.00	0.00
PARTICIPACIONES Y APORTACIONES.	0.00	0.00	16,560,276.10	16,560,276.10	0.00	0.00
LEY DE INGRESOS RECAUDADA	0.00	0.00	10,928.74	175,697,612.58	0.00	175,686,683.84
DERECHOS	0.00	0.00	9,195.17	156,322,768.18	0.00	156,313,573.01
PRODUCTOS DE TIPO CORRIENTE	0.00	0.00	0.00	334,426.66	0.00	334,426.66
APROVECHAMIENTOS DE TIPO CORRIENTE	0.00	0.00	1,733.57	2,480,141.64	0.00	2,478,408.07
PARTICIPACIONES Y APORTACIONES.	0.00	0.00	0.00	16,560,276.10	0.00	16,560,276.10
PRESUPUESTO DE EGRESOS	0.00	0.00	880,533,685.62	880,533,685.62	0.00	0.00
PRESUPUESTO DE EGRESOS APROBADO	0.00	0.00	0.00	244,346,692.69	0.00	244,346,692.69
SERVICIOS PERSONALES	0.00	0.00	0.00	127,970,405.61	0.00	127,970,405.61
MATERIALES Y SUMINISTROS	0.00	0.00	0.00	13,164,630.11	0.00	13,164,630.11
SERVICIOS GENERALES	0.00	0.00	0.00	75,078,884.00	0.00	75,078,884.00
TRANSFERENCIAS, ASIGNACIONES, SUBSIDIOS Y OTRAS AYUDAS	0.00	0.00	0.00	22,713,581.53	0.00	22,713,581.53
BIENES MUEBLES, INMUEBLES E INTANGIBLES	0.00	0.00	0.00	619,191.44	0.00	619,191.44
INVERSION PUBLICA	0.00	0.00	0.00	1,780,000.00	0.00	1,780,000.00
DEUDA PUBLICA	0.00	0.00	0.00	3,020,000.00	0.00	3,020,000.00
PRESUPUESTO DE EGRESOS POR EJERCER	0.00	0.00	288,524,947.22	178,519,298.12	110,005,649.10	0.00
SERVICIOS PERSONALES	0.00	0.00	139,371,389.36	69,442,727.88	69,928,661.48	0.00
MATERIALES Y SUMINISTROS	0.00	0.00	21,577,949.44	17,519,502.47	4,058,446.97	0.00
SERVICIOS GENERALES	0.00	0.00	86,845,194.08	50,485,993.38	36,359,200.70	0.00
TRANSFERENCIAS, ASIGNACIONES, SUBSIDIOS Y OTRAS AYUDAS	0.00	0.00	23,089,862.72	10,828,750.68	12,261,112.04	0.00



COM DE AGUA POT DRENAJE Y ALC DE MANZANILLO

Sistema Integral de Contabilidad Gubernamental

BALANZA DE COMPROBACION

DEL 1 DE ENERO AL 31 DE JULIO DE 2020

Descripción	Saldo Anterior		Movimientos		Saldo Actual	
	Debe	Haber	Debe	Haber	Debe	Haber
BIENES MUEBLES, INMUEBLES E INTANGIBLES	0.00	0.00	2,958,778.19	2,415,809.87	542,968.32	0.00
INVERSION PUBLICA	0.00	0.00	11,639,551.21	21,419,102.42	0.00	9,779,551.21
DEUDA PUBLICA	0.00	0.00	3,042,222.22	6,407,411.42	0.00	3,365,189.20
MODIFICACIONES AL PRESUPUESTO DE EGRESOS			34,299,763.37	39,867,752.64	0.00	5,567,989.27
APROBADO						
SERVICIOS PERSONALES	0.00	0.00	9,371,436.07	9,371,436.07	0.00	0.00
MATERIALES Y SUMINISTROS	0.00	0.00	6,254,831.93	7,213,031.58	0.00	958,199.65
SERVICIOS GENERALES	0.00	0.00	5,831,638.19	10,773,699.84	0.00	4,942,061.65
TRANSFERENCIAS, ASIGNACIONES, SUBSIDIOS Y OTRAS AYUDAS	0.00	0.00	376,281.19	376,281.19	0.00	0.00
BIENES MUEBLES, INMUEBLES E INTANGIBLES	0.00	0.00	906,024.78	2,273,752.75	0.00	1,367,727.97
INVERSION PUBLICA	0.00	0.00	11,559,551.21	9,859,551.21	1,700,000.00	0.00
PRESUPUESTO DE EGRESOS COMPROMETIDO	0.00	0.00	148,147,645.28	138,183,322.03	9,964,323.25	0.00
SERVICIOS PERSONALES	0.00	0.00	62,100,839.49	62,100,839.49	0.00	0.00
MATERIALES Y SUMINISTROS	0.00	0.00	12,305,216.70	11,876,787.32	428,429.38	0.00
SERVICIOS GENERALES	0.00	0.00	45,490,149.66	45,305,574.72	184,574.94	0.00
TRANSFERENCIAS, ASIGNACIONES, SUBSIDIOS Y OTRAS AYUDAS	0.00	0.00	10,452,469.49	10,232,986.73	219,482.76	0.00
BIENES MUEBLES, INMUEBLES E INTANGIBLES	0.00	0.00	1,509,785.09	1,497,833.36	11,951.73	0.00
INVERSION PUBLICA	0.00	0.00	9,859,551.21	739,666.77	9,119,884.44	0.00
DEUDA PUBLICA	0.00	0.00	6,429,633.64	6,429,633.64	0.00	0.00
PRESUPUESTO DE EGRESOS DEVENGADO	0.00	0.00	137,104,777.85	135,982,891.50	1,121,886.35	0.00
SERVICIOS PERSONALES	0.00	0.00	62,080,839.49	62,080,839.49	0.00	0.00
MATERIALES Y SUMINISTROS	0.00	0.00	10,899,589.26	10,559,003.15	340,586.11	0.00
SERVICIOS GENERALES	0.00	0.00	45,290,062.60	45,265,883.13	24,179.47	0.00
TRANSFERENCIAS, ASIGNACIONES, SUBSIDIOS Y OTRAS AYUDAS	0.00	0.00	10,232,986.73	10,232,986.73	0.00	0.00
BIENES MUEBLES, INMUEBLES E INTANGIBLES	0.00	0.00	1,431,999.36	1,414,545.36	17,454.00	0.00
INVERSION PUBLICA	0.00	0.00	739,666.77	0.00	739,666.77	0.00
DEUDA PUBLICA	0.00	0.00	6,429,633.64	6,429,633.64	0.00	0.00
PRESUPUESTO DE EGRESOS EJERCIDO	0.00	0.00	138,642,108.72	137,046,400.89	1,595,707.83	0.00
SERVICIOS PERSONALES	0.00	0.00	62,168,839.49	62,148,839.49	20,000.00	0.00
MATERIALES Y SUMINISTROS	0.00	0.00	9,775,684.49	8,932,006.26	843,678.23	0.00
SERVICIOS GENERALES	0.00	0.00	48,590,273.16	48,045,362.32	544,910.84	0.00
TRANSFERENCIAS, ASIGNACIONES, SUBSIDIOS Y OTRAS AYUDAS	0.00	0.00	10,232,986.73	10,232,986.73	0.00	0.00
BIENES MUEBLES, INMUEBLES E INTANGIBLES	0.00	0.00	1,414,545.36	1,355,162.60	59,382.76	0.00
DEUDA PUBLICA	0.00	0.00	6,459,779.49	6,332,043.49	127,736.00	0.00



COM DE AGUA POT DRENAJE Y ALC DE MANZANILLO
 Sistema Integral de Contabilidad Gubernamental

BALANZA DE COMPROBACION
DEL 1 DE ENERO AL 31 DE JULIO DE 2020

Descripción	Saldo Anterior		Movimientos		Saldo Actual	
	Debe	Haber	Debe	Haber	Debe	Haber
PRESUPUESTO DE EGRESOS PAGADO	0.00	0.00	133,814,443.18	6,587,327.75	127,227,115.43	0.00
SERVICIOS PERSONALES	0.00	0.00	60,139,291.81	2,117,547.68	58,021,744.13	0.00
MATERIALES Y SUMINISTROS	0.00	0.00	8,708,916.57	257,227.50	8,451,689.07	0.00
SERVICIOS GENERALES	0.00	0.00	47,068,264.20	4,160,184.50	42,908,079.70	0.00
TRANSFERENCIAS, ASIGNACIONES, SUBSIDIOS Y OTRAS AYUDAS	0.00	0.00	10,232,986.73	0.00	10,232,986.73	0.00
BIENES MUEBLES, INMUEBLES E INTANGIBLES	0.00	0.00	1,355,162.60	0.00	1,355,162.60	0.00
DEUDA PUBLICA	0.00	0.00	6,309,821.27	52,368.07	6,257,453.20	0.00
CUENTAS DE CIERRE PRESUPUESTARIO						
TOTAL:	692,193,794.89	692,193,794.89	2,336,738,213.09	2,336,738,213.09	1,355,225,216.58	1,355,225,216.58