

**Oficio No.:** DIR.GRAL-362/2022  
**Asunto:** Se envía Información Financiera.

H. CONGRESO DEL ESTADO DE COLIMA  
Presente

**RECIBIDO**

14 JUL. 2022

11:09 *Ferdinand*

HORA NOMBRE Y FIRMA

*Anexa CD*

**ATN: Diputada Hilda Lizeth Moreno Ceballos**  
Presidenta de la Comisión de Hacienda,  
Fiscalización y Cuenta Pública  
LX Legislatura del H. Congreso del Estado de Colima.

Con fundamento en el Artículo 20 fracción XXII, de la Ley de Aguas para el Estado de Colima, Corresponde a los organismos operadores municipales "Elaborar los estados financieros del organismo y proporcionar la información y documentación que les solicite la autoridad municipal, el Órgano Superior de Auditoría y Fiscalización Gubernamental del Estado y la Comisión Estatal"; así como también lo establecido en el Artículo 24 fracción X, El Consejo de Administración, tendrá facultades y atribuciones, "Examinar y aprobar, en su caso, los estados financieros y los informes que presente el Director General".

Y como lo establece la Ley General de Contabilidad Gubernamental, respecto a la presentación de los informes trimestrales.

Por lo anterior, adjunto al presente el **Informe de Disciplina Financiera** de la Comisión de Agua Potable, Drenaje y Alcantarillado de Manzanillo, correspondiente al periodo de **enero a junio del 2022 (2do trimestre)**, en formato impreso y archivo digital CD-R.

Me despido de usted, enviando un cordial saludo, y quedo atento a cualquier comentario respecto al objeto del presente.

**ATENTAMENTE**

Manzanillo, Col., a 13 de Julio de 2022

**ING. LEONARDO CHIPRES ANDRADE**  
Director General de CAPDAM

**L.C.P. MARTHA ANGELICA VALENZUELA VERDUZCO**  
Directora de Finanzas de CAPDAM

C.c.p. Archivo

# Comisión de Agua Potable, Drenaje y Alcantarillado de Manzanillo



# CAPDAM

## Informe de Disciplina Financiera

**Enero a Junio 2022**

1° AL 2° TRIMESTRE

# Comisión de Agua Potable, Drenaje y Alcantarillado de Manzanillo



# CAPDAM

## Informe de Disciplina Financiera

**Enero a Junio 2022**

*1° AL 2° TRIMESTRE*



# Comisión de Agua Potable, Drenaje y Alcantarillado de Manzanillo

## CONTENIDO

### Informes y Estados Financieros •

Estado de Situación Financiera Detallado - LDF  
Informe Analítico de la Deuda Pública y Otros Pasivos - LDF  
Informe Analítico de Obligaciones Diferentes de Financiamientos - LDF  
Balance Presupuestario - LDF

### Estado Analítico de Ingresos •

Estado Analítico de Ingresos Detallado - LDF

### Estado Analítico del Presupuesto de Egresos •

Estado Analítico del Ejercicio del Presupuesto de Egresos Detallado - LDF  
(Clasificación por Objeto del Gasto)

Estado Analítico del Ejercicio del Presupuesto de Egresos Detallado - LDF  
(Clasificación Administrativa)

Estado Analítico del Ejercicio del Presupuesto de Egresos Detallado - LDF  
(Clasificación Funcional)

Estado Analítico del Ejercicio del Presupuesto de Egresos Detallado - LDF  
(Clasificación de Servicios Personales por Categoría)

### Proyecciones y Resultados de Ingresos y Egresos •

Proyecciones de Ingresos - LDF  
Proyecciones de Egresos - LDF  
Resultados de Ingresos - LDF  
Resultados de Egresos - LDF

### Estudios Actuariales •

Informe sobre Estudios Actuariales - LDF

### Guía de Cumplimiento •

Guía de Cumplimiento - LDF

- **Informes y Estados Financieros**





**COM DE AGUA POT DRENAJE Y ALC DE MANZANILLO**  
**Sistema Integral de Contabilidad Gubernamental**  
**ESTADO DE SITUACION FINANCIERA DETALLADO - LDF**  
**AL 31 DE DICIEMBRE DE 2021 Y AL 30 DE JUNIO DE 2022**  
(PESOS)

Concepto (c)	2022 (d)	31/Dic/2021 (e)	Concepto (c)	2022 (d)	31/Dic/2021 (e)
<b>ACTIVO</b>					
<b>Activo Circulante</b>					
a. Efectivo y Equivalentes (a=a1+a2+a3+a4+a5+a6+a7)	121,381,375.31	36,037,170.17	a. Cuentas por Pagar a Corto Plazo (a=a1+a2+a3+a4+a5+a6+a7+a8+a9)	16,669,050.05	25,908,969.25
a1) Efectivo	148,652.79	100,074.47	a1) Servicios Personales por Pagar a Corto Plazo	0.00	0.00
a2) Bancos/Tesorería	121,232,722.52	35,937,095.70	a2) Proveedores por Pagar a Corto Plazo	1,268,557.93	6,606,522.65
a3) Bancos/Dependencias y Otros	0.00	0.00	a3) Contratistas por Obras Públicas por Pagar a Corto Plazo	3,105,424.40	5,843,344.84
a4) Inversiones Temporales (Hasta 3 meses)	0.00	0.00	a4) Participaciones y Aportaciones por Pagar a Corto Plazo	0.00	0.00
a5) Fondos con Afectación Específica	0.00	0.00	a5) Transferencias Otorgadas por Pagar a Corto Plazo	0.00	0.00
a6) Depósitos de Fondos de Terceros en Garantía y/o Administración	0.00	0.00	a6) Intereses, Comisiones y Otros Gastos de la Deuda Pública por Pagar a Corto Plazo	0.00	0.00
a7) Otros Efectivos y Equivalentes	0.00	0.00	a7) Retenciones y Contribuciones por Pagar a Corto Plazo	11,750,534.28	13,074,908.09
b. Derechos a Recibir Efectivo o Equivalentes (b=b1+b2+b3+b4+b5+b6+b7)	19,081,732.91	43,500,071.32	a8) Devoluciones de la Ley de Ingresos por Pagar a Corto Plazo	544,533.44	556,283.44
b1) Inversiones Financieras de Corto Plazo	0.00	0.00	a9) Otras Cuentas por Pagar a Corto Plazo	0.00	27,910.23
b2) Cuentas por Cobrar a Corto Plazo	0.00	0.00	b. Documentos por Pagar a Corto Plazo (b=b1+b2+b3)	0.00	0.00
b3) Deudores Diversos por Cobrar a Corto Plazo	629,144.63	774,583.52	b1) Documentos Comerciales por Pagar a Corto Plazo	0.00	0.00
b4) Ingresos por Recuperar a Corto Plazo	0.00	0.00	b2) Documentos con Contratistas por Obras Públicas por Pagar a Corto Plazo	0.00	0.00
b5) Deudores por Anticipos de la Tesorería a Corto Plazo	0.00	274.51	b3) Otros Documentos por Pagar a Corto Plazo	0.00	0.00
b6) Préstamos Otorgados a Corto Plazo	0.00	0.00	c. Porción a Corto Plazo de la Deuda Pública a Largo Plazo (c=c1+c2)	0.00	2,867,627.00
b7) Otros Derechos a Recibir Efectivo o Equivalentes a Corto Plazo	18,452,588.28	42,725,213.29	c1) Porción a Corto Plazo de la Deuda Pública	0.00	2,867,627.00
c. Derechos a Recibir Bienes o Servicios (c=c1+c2+c3+c4+c5)	1,148,034.76	1,148,034.76	c2) Porción a Corto Plazo de Arrendamiento Financiero	0.00	0.00
c1) Anticipo a Proveedores por Adquisición de Bienes y Prestación de Servicios a Corto Plazo	46,451.18	46,451.18	d. Títulos y Valores a Corto Plazo	0.00	0.00
c2) Anticipo a Proveedores por Adquisición de Bienes Inmuebles y Muebles a Corto Plazo	1,013,468.20	1,013,468.20	e. Pasivos Diferidos a Corto Plazo (e=e1+e2+e3)	0.00	0.00
c3) Anticipo a Proveedores por Adquisición de Bienes Intangibles a Corto Plazo	0.00	0.00	e1) Ingresos Cobrados por Adelantado a Corto Plazo	0.00	0.00
c4) Anticipo a Contratistas por Obras Públicas a Corto Plazo	88,115.38	88,115.38	e2) Intereses Cobrados por Adelantado a Corto Plazo	0.00	0.00
c5) Otros Derechos a Recibir Bienes o Servicios a Corto Plazo	0.00	0.00	e3) Otros Pasivos Diferidos a Corto Plazo	0.00	0.00
d. Inventarios (d=d1+d2+d3+d4+d5)	0.00	0.00	f. Fondos y Bienes de Terceros en Garantía y/o Administración a Corto Plazo (f=f1+f2+f3+f4+f5+f6)	0.00	0.00
d1) Inventario de Mercancías para Venta	0.00	0.00	f1) Fondos en Garantía a Corto Plazo	0.00	0.00
d2) Inventario de Mercancías Terminadas	0.00	0.00	f2) Fondos en Administración a Corto Plazo	0.00	0.00
d3) Inventario de Mercancías en Proceso de Elaboración	0.00	0.00	f3) Fondos Contingentes a Corto Plazo	0.00	0.00
d4) Inventario de Materias Primas, Materiales y Suministros para Producción	0.00	0.00	f4) Fondos de Fideicomisos, Mandatos y Contratos Análogos a Corto Plazo	0.00	0.00
d5) Bienes en Tránsito	0.00	0.00	f5) Otros Fondos de Terceros en Garantía y/o Administración a Corto Plazo	0.00	0.00
e. Almacenes	1,245,462.51	1,245,462.51	f6) Valores y Bienes en Garantía a Corto Plazo	0.00	0.00
f. Estimación por Pérdida o Deterioro de Activos Circulantes	0.00	0.00	g. Provisiones a Corto Plazo (g=g1+g2+g3)	0.00	0.00



**COM DE AGUA POT DRENAJE Y ALC DE MANZANILLO**  
**Sistema Integral de Contabilidad Gubernamental**  
**ESTADO DE SITUACION FINANCIERA DETALLADO - LDF**  
**AL 31 DE DICIEMBRE DE 2021 Y AL 30 DE JUNIO DE 2022**  
(PESOS)

Concepto (c)	2022 (d)	31/Dic/2021 (e)	Concepto (c)	2022 (d)	31/Dic/2021 (e)
(f=f1+f2)					
f1) Estimaciones para Cuentas Incobrables por Derechos a Recibir Efectivo o Equivalentes	0.00	0.00	g1) Provisión para Demandas y Juicios a Corto Plazo	0.00	0.00
f2) Estimación por Deterioro de Inventarios	0.00	0.00	g2) Provisión para Contingencias a Corto Plazo	0.00	0.00
g. Otros Activos Circulantes (g=g1+g2+g3+g4)	0.00	0.00	g3) Otras Provisiones a Corto Plazo	0.00	0.00
g1) Valores en Garantía	0.00	0.00	h. Otros Pasivos a Corto Plazo (h=h1+h2+h3)	0.00	0.00
g2) Bienes en Garantía (excluye depósitos de fondos)	0.00	0.00	h1) Ingresos por Clasificar	0.00	0.00
g3) Bienes Derivados de Embragos, Decomisos, Aseguramientos y Dación en Pago	0.00	0.00	h2) Recaudación por Participar	0.00	0.00
g4) Adquisición con Fondos de Terceros	0.00	0.00	h3) Otros Pasivos Circulantes	0.00	0.00
<b>IA. Total de Activos Circulantes (IA = a + b + c + d + e + f + g)</b>	<b>142,856,605.49</b>	<b>81,930,738.76</b>	<b>IIA. Total de Pasivos Circulantes (IIA = a + b + c + d + e + f + g + h)</b>	<b>16,669,050.05</b>	<b>28,876,596.25</b>
<b>Activo No Circulante</b>			<b>Pasivo No Circulante</b>		
a. Inversiones Financieras a Largo Plazo	0.00	0.00	a. Cuentas por Pagar a Largo Plazo	0.00	0.00
b. Derechos a Recibir Efectivo o Equivalentes a Largo Plazo	0.00	0.00	b. Documentos por Pagar a Largo Plazo	0.00	0.00
c. Bienes Inmuebles, Infraestructura y Construcciones en Proceso	375,815,823.55	374,824,922.77	c. Deuda Pública a Largo Plazo	0.00	0.00
d. Bienes Muebles	167,117,315.12	166,594,787.65	d. Pasivos Diferidos a Largo Plazo	0.00	0.00
e. Activos Intangibles	0.00	0.00	e. Fondos y Bienes de Terceros en Garantía y/o en Administración a Largo Plazo	0.00	0.00
f. Depreciación, Deterioro y Amortización Acumulada de Bienes	-7,385,428.67	-7,385,428.67	f. Provisiones a Largo Plazo	0.00	0.00
g. Activos Diferidos	23,240.00	23,240.00	<b>IIIB. Total de Pasivos No Circulantes (IIIB = a + b + c + d + e + f)</b>	<b>0.00</b>	<b>0.00</b>
h. Estimación por Pérdida o Deterioro de Activos no Circulantes	0.00	0.00	<b>II. Total del Pasivo (II = IIA + IIIB)</b>	<b>16,669,050.05</b>	<b>28,876,596.25</b>
i. Otros Activos no Circulantes	0.00	0.00	<b>HACIENDA PÚBLICA/PATRIMONIO</b>		
<b>IB. Total de Activos No Circulantes (IB = a + b + c + d + e + f + g + h + i)</b>	<b>535,570,950.00</b>	<b>534,054,521.75</b>	<b>IIIA. Hacienda Pública/Patrimonio Contribuido (IIIA = a + b + c)</b>	<b>266,329,730.77</b>	<b>266,329,730.77</b>
<b>I. Total del Activo (I = IA + IB)</b>	<b>678,427,555.49</b>	<b>615,985,260.51</b>	a. Aportaciones	266,329,730.77	266,329,730.77
			b. Donaciones de Capital	0.00	0.00
			c. Actualización de la Hacienda Pública/Patrimonio	0.00	0.00
			<b>IIIB. Hacienda Pública/Patrimonio Generado (IIIB = a + b + c + d + e)</b>	<b>395,428,774.67</b>	<b>320,778,933.49</b>
			a. Resultados del Ejercicio (Ahorro/ Desahorro)	92,085,887.75	0.00
			b. Resultados de Ejercicios Anteriores	303,728,275.18	321,164,321.75
			c. Revalúos	0.00	0.00
			d. Reservas	0.00	0.00
			e. Rectificaciones de Resultados de Ejercicios Anteriores	-385,388.26	-385,388.26
			<b>IIIC. Exceso o Insuficiencia en la Actualización de la Hacienda Pública/Patrimonio (IIIC=a+b)</b>	<b>0.00</b>	<b>0.00</b>
			a. Resultado por Posición Monetaria	0.00	0.00
			b. Resultado por Tenencia de Activos no Monetarios	0.00	0.00
			<b>III. Total Hacienda Pública/Patrimonio (III = IIIA + IIIB + IIIC)</b>	<b>661,758,505.44</b>	<b>587,108,664.26</b>
			<b>IV. Total del Pasivo y Hacienda Pública/Patrimonio (IV = III + IIIB)</b>	<b>678,427,555.49</b>	<b>615,985,260.51</b>



# COM DE AGUA POT DRENAJE Y ALC DE MANZANILLO

Sistema Integral de Contabilidad Gubernamental

ESTADO DE SITUACION FINANCIERA DETALLADO - LDF

AL 31 DE DICIEMBRE DE 2021 Y AL 30 DE JUNIO DE 2022

(PESOS)

Concepto (c)

2022 (d)



31/Dic/2021 (e)

Concepto (c)

2022 (d)

31/Dic/2021 (e)

= II + III)







**COM DE AGUA POT DRENAJE Y ALC DE MANZANILLO**  
**Sistema Integral de Contabilidad Gubernamental**  
**INFORME ANALITICO DE LA DEUDA PUBLICA Y OTROS PASIVOS - LDF**  
**DEL 1 DE ENERO AL 30 DE JUNIO DE 2022**

(PESOS)

Denominación de la Deuda Pública y Otros Pasivos (c)	Saldo al 31/Dic/2021 Disposiciones del Amortizaciones del Periodo				Revaluaciones, Reclasificaciones y Otros Ajustes (g)	Saldo Final del Periodo (h) h = d+e+f+g	Pago de Intereses del Periodo (i)	Pago de Comisiones y demás Costos asociados durante el Periodo (j)
	(d)	(e)	(f)	(g)				
<b>1. Deuda Pública (1=A+B)</b>	0.00	0.00	0.00	0.00	0.00	0.00	0.00	0.00
<b>A. Corto Plazo (A=a1+a2+a3)</b>	0.00	0.00	0.00	0.00	0.00	0.00	0.00	0.00
a1) Instituciones de Crédito	0.00	0.00	0.00	0.00	0.00	0.00	0.00	0.00
a2) Títulos y Valores	0.00	0.00	0.00	0.00	0.00	0.00	0.00	0.00
a3) Arrendamientos Financieros	0.00	0.00	0.00	0.00	0.00	0.00	0.00	0.00
<b>B. Largo Plazo (B=b1+b2+b3)</b>	0.00	0.00	0.00	0.00	0.00	0.00	0.00	0.00
b1) Instituciones de Crédito	0.00	0.00	0.00	0.00	0.00	0.00	0.00	0.00
b2) Títulos y Valores	0.00	0.00	0.00	0.00	0.00	0.00	0.00	0.00
b3) Arrendamientos Financieros	0.00	0.00	0.00	0.00	0.00	0.00	0.00	0.00
<b>2. Otros Pasivos</b>	28,876,596.25					16,669,050.05		
<b>3. Total de la Deuda Pública y Otros Pasivos (3=1+2)</b>	28,876,596.25					16,669,050.05		
<b>4. Deuda Contingente 1 (Informativo)</b>								
A) Deuda Contingente 1						0.00		
B) Deuda Contingente 2						0.00		
C) Deuda Contingente XX						0.00		
<b>5. Valor de Instrumentos Bono Cupón Zero 2 (Informativo)</b>								
A) Instrumento Bono Cupón Zero 1						0.00		
B) Instrumento Bono Cupón Zero 2						0.00		
C) Instrumento Bono Cupón Zero XX						0.00		

1 Se refiere a cualquier Financiamiento sin fuente o garantía de pago definida, que sea asumida de manera solidaria o subsidiaria por las Entidades Federativas con sus Municipios, organismos descentralizados y empresas de participación estatal mayoritaria y fideicomisos, locales o municipales, y por los Municipios con sus respectivos organismos descentralizados y empresas de participación municipal mayoritaria.

2 Se refiere al valor del Bono Cupón Zero que respalda el pago de los créditos asociados al mismo (Activo).

Obligaciones a Corto Plazo (k)	Monto Contratado (l)	Plazo Pactado (m)	Tasa de Interés (n)	Comisiones y Costos Relacionados (o)	Tasa Efectiva (p)

**6. Obligaciones a Corto Plazo (Informativo)**

- A) Crédito 1
- B) Crédito 2
- C) Crédito XX



# COM DE AGUA POT DRENAJE Y ALC DE MANZANILLO

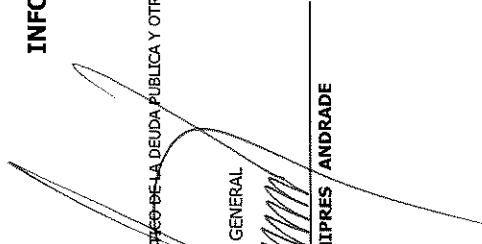

Sistema Integral de Contabilidad Gubernamental



## INFORME ANALITICO DE LA DEUDA PUBLICA Y OTROS PASIVOS - LDF

DEL 1 DE ENERO AL 30 DE JUNIO DE 2022

(PESOS)

Nota: Estas firmas corresponden al INFORME ANALITICO DE LA DEUDA PUBLICA Y OTROS PASIVOS - LDF

  
GENERAL  
ING. LEONARDO CHIPRES ANDRADE  


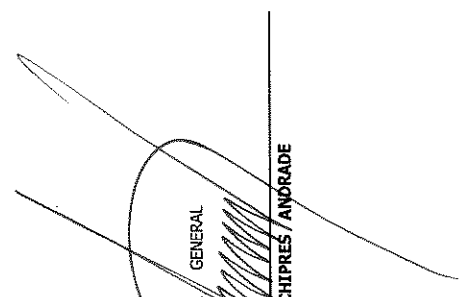
  
FINANZAS  
VALENZUELA VERDUZCO  





**COM DE AGUA POT DRENAJE Y ALC DE MANZANILLO**  
**Sistema Integral de Contabilidad Gubernamental**  
**INFORME ANALITICO DE OBLIGACIONES DIFERENTES DE FINANCIAMIENTOS - LDF**

**DEL 1 DE ENERO AL 30 DE JUNIO DE 2022**  
(PESOS)

Denominación de las Obligaciones Diferentes de Financiamiento (c)	Fecha del Contrato (d)	Fecha de Inicio de operación del proyecto (e)	Fecha de Vencimiento (f)	Monto de la inversión pactado (g)	Plazo pactado (h)	Monto promedio mensual del pago de la contraprestación correspondiente al pago de inversión (i)	Monto promedio mensual del pago de la inversión actualizado al 30 de JUN de 2022 (j)	Monto pagado de la inversión de JUN de 2022 (k)	Monto pagado de Saldo pendiente por pagar de la inversión actualizado al 30 de JUN de 2022 (l)	(m = g - i)
<b>A. Asociaciones Público Privadas (APP's) (A=a+b+c+d)</b>										0.00
a) APP 1										0.00
b) APP 2										0.00
c) APP 3										0.00
d) APP XX										0.00
<b>B. Otros Instrumentos (B=a+b+c+d)</b>										0.00
a) Otro Instrumento 1										0.00
b) Otro Instrumento 2										0.00
c) Otro Instrumento 3										0.00
d) Otro Instrumento XX										0.00
<b>C. Total de Obligaciones Diferentes de Financiamiento (C=A+B)</b>										0.00

  
 DIRECTOR GENERAL  
 ING. LEONARDO CHIPRES / ANORDE  
 DIRECCIÓN GENERAL  
 Comisión de Agua Potable y Alcantarillado de Manzanillo

  
 LCP. MARTHA ANGELICA VALENZUELA VERDUZCO  
 DIRECCIÓN DE FINANZAS  
 Comision de Agua Potable y Alcantarillado de Manzanillo



# COM DE AGUA POT DRENAJE Y ALC DE MANZANILLO

Sistema Integral de Contabilidad Gubernamental

## BALANCE PRESUPUESTARIO - LDF

DEL 1 DE ENERO AL 30 DE JUNIO DE 2022

(PESOS)

Concepto (c)	Estimado/Aprobado (d)	Devengado	Recaudado/Pagado
<b>A. Ingresos Totales (A = A1+A2+A3)</b>	<b>287,170,150.79</b>	<b>200,292,469.54</b>	<b>200,292,469.54</b>
A1. Ingresos de Libre Disposición	287,170,150.79	187,292,469.54	187,292,469.54
A2. Transferencias Federales Etiquetadas	0.00	13,000,000.00	13,000,000.00
A3. Financiamiento Neto	0.00	0.00	0.00
<b>B. Egresos Presupuestarios1 (B = B1+B2)</b>	<b>287,170,150.79</b>	<b>111,647,371.04</b>	<b>111,584,202.18</b>
B1. Gasto No Etiquetado (sin incluir Amortización de la Deuda Pública)	287,170,150.79	111,647,371.04	111,584,202.18
B2. Gasto Etiquetado (sin incluir Amortización de la Deuda Pública)	0.00	0.00	0.00
<b>C. Remanentes del Ejercicio Anterior (C = C1 + C2 )</b>			
C1. Remanentes de Ingresos de Libre Disposición aplicados en el periodo	0.00	0.00	0.00
C2. Remanentes de Transferencias Federales Etiquetadas aplicados en el periodo	0.00	0.00	0.00
<b>I. Balance Presupuestario (I = A - B + C)</b>	<b>0.00</b>	<b>88,645,098.50</b>	<b>88,708,267.36</b>
<b>II. Balance Presupuestario sin Financiamiento Neto (II = I - A3)</b>	<b>0.00</b>	<b>88,645,098.50</b>	<b>88,708,267.36</b>
<b>III. Balance Presupuestario sin Financiamiento Neto y sin Remanentes del Ejercicio Anterior (III= II - C)</b>	<b>0.00</b>	<b>88,645,098.50</b>	<b>88,708,267.36</b>

Concepto	Aprobado	Devengado	Pagado
<b>E. Intereses, Comisiones y Gastos de la Deuda (E = E1+E2)</b>	<b>0.00</b>	<b>0.00</b>	<b>0.00</b>
E1. Intereses, Comisiones y Gastos de la Deuda con Gasto No Etiquetado	0.00	0.00	0.00
E2. Intereses, Comisiones y Gastos de la Deuda con Gasto Etiquetado	0.00	0.00	0.00
<b>IV. Balance Primario (IV = III + E)</b>	<b>0.00</b>	<b>88,645,098.50</b>	<b>88,708,267.36</b>

Concepto	Estimado/Aprobado	Devengado	Recaudado/Pagado
<b>F. Financiamiento (F = F1 + F2)</b>	<b>0.00</b>	<b>0.00</b>	<b>0.00</b>
F1. Financiamiento con Fuente de Pago de Ingresos de Libre Disposición	0.00	0.00	0.00
F2. Financiamiento con Fuente de Pago de Transferencias Federales Etiquetadas	0.00	0.00	0.00
<b>G. Amortización de la Deuda (G = G1 + G2)</b>	<b>0.00</b>	<b>0.00</b>	<b>0.00</b>
G1. Amortización de la Deuda Pública con Gasto No Etiquetado	0.00	0.00	0.00
G2. Amortización de la Deuda Pública con Gasto Etiquetado	0.00	0.00	0.00
<b>A3. Financiamiento Neto (A3 = F - G)</b>	<b>0.00</b>	<b>0.00</b>	<b>0.00</b>

Concepto	Estimado/Aprobado	Devengado	Recaudado/Pagado
A1. Ingresos de Libre Disposición	287,170,150.79	187,292,469.54	187,292,469.54
A3.1 Financiamiento Neto con Fuente de Pago de Ingresos de Libre Disposición (A3.1 = F1 - G1)	0.00	0.00	0.00
F1. Financiamiento con Fuente de Pago de Ingresos de Libre Disposición	0.00	0.00	0.00
G1. Amortización de la Deuda Pública con Gasto No Etiquetado	0.00	0.00	0.00
B1. Gasto No Etiquetado (sin incluir Amortización de la Deuda Pública)	287,170,150.79	111,647,371.04	111,584,202.18
C1. Remanentes de Ingresos de Libre Disposición aplicados en el periodo	0.00	0.00	0.00
<b>V. Balance Presupuestario de Recursos Disponibles (V = A1 + A3.1 - B 1 + C1)</b>	<b>0.00</b>	<b>75,645,098.50</b>	<b>75,708,267.36</b>
<b>VI. Balance Presupuestario de Recursos Disponibles sin Financiamiento Neto (VI = V - A3.1)</b>	<b>0.00</b>	<b>75,645,098.50</b>	<b>75,708,267.36</b>

Concepto	Estimado/Aprobado	Devengado	Recaudado/Pagado
----------	-------------------	-----------	------------------



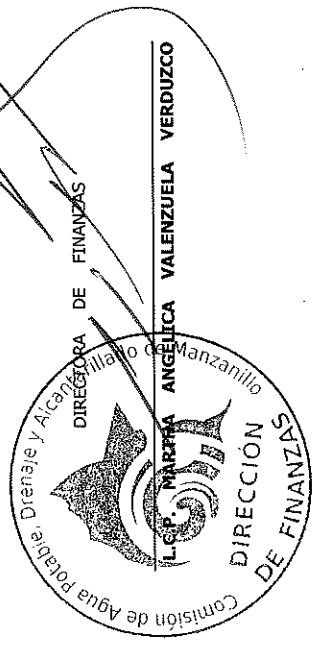
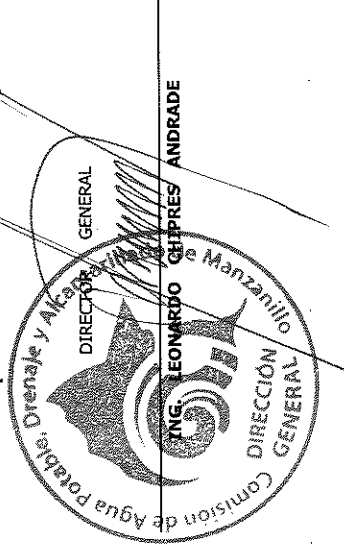
# COM DE AGUA POT DRENAJE Y ALC DE MANZANILLO

## Sistema Integral de Contabilidad Gubernamental

### BALANCE PRESUPUESTARIO - LDF DEL 1 DE ENERO AL 30 DE JUNIO DE 2022

(PESOS)

A2. Transferencias Federales Etiquetadas	0.00	13,000,000.00	13,000,000.00
A3.2 Financiamiento Neto con Fuente de Pagos de Transferencias Federales Etiquetadas (A3.2 = F2 - G2)	0.00	0.00	0.00
F2. Financiamiento con Fuente de Pagos de Transferencias Federales Etiquetadas	0.00	0.00	0.00
G2. Amortización de la Deuda Pública con Gasto Etiquetado	0.00	0.00	0.00
B2. Gasto Etiquetado (sin incluir Amortización de la Deuda Pública)	0.00	0.00	0.00
C2. Remanentes de Transferencias Federales Etiquetadas aplicados en el período	0.00	0.00	0.00
<b>VII. Balance Presupuestario de Recursos Etiquetados (VII = A2 + A3.2 - B2 + C2)</b>	<b>0.00</b>	<b>13,000,000.00</b>	<b>13,000,000.00</b>
<b>VIII. Balance Presupuestario de Recursos Etiquetados sin Financiamiento Neto (VIII = VII - A3.2)</b>	<b>0.00</b>	<b>13,000,000.00</b>	<b>13,000,000.00</b>



- **Estado Analítico de Ingresos**





**COM DE AGUA POT DRENAJE Y ALC DE MANZANILLO**  
**Sistema Integral de Contabilidad Gubernamental**  
**ESTADO ANALITICO DE INGRESOS DETALLADO - LDF**  
**DEL 1 DE ENERO AL 30 DE JUNIO DE 2022**

(PESOS)

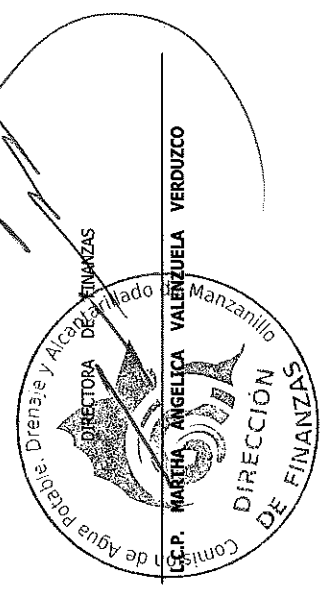

Concepto (c)	Estimado (d)	Ampliaciones/ (Reducciones)	Modificado	Devengado	Recaudado	Diferencia (e)
<b>Ingresos de Libre Disposición</b>						
A. Impuestos	0.00	0.00	0.00	0.00	0.00	0.00
B. Cuotas y Aportaciones de Seguridad Social	0.00	0.00	0.00	0.00	0.00	0.00
C. Contribuciones de Mejoras	0.00	0.00	0.00	0.00	0.00	0.00
D. Derechos	277,656,957.67	0.00	277,656,957.67	180,114,200.82	180,114,200.82	-97,542,756.85
E. Productos	1,339,128.18	0.00	1,339,128.18	2,157,664.11	2,157,664.11	818,535.93
F. Aprovechamientos	8,174,064.94	0.00	8,174,064.94	5,020,604.61	5,020,604.61	-3,153,460.33
G. Ingresos por Ventas de Bienes y Servicios	0.00	0.00	0.00	0.00	0.00	0.00
H. Participaciones (H=h1+h2+h3+h4+h5+h6+h7+h8+h9+h10+h11)	0.00	0.00	0.00	0.00	0.00	0.00
h1) Fondo General de Participaciones	0.00	0.00	0.00	0.00	0.00	0.00
h2) Fondo de Fomento Municipal	0.00	0.00	0.00	0.00	0.00	0.00
h3) Fondo de Fiscalización y Recaudación	0.00	0.00	0.00	0.00	0.00	0.00
h4) Fondo de Compensación	0.00	0.00	0.00	0.00	0.00	0.00
h5) Fondo de Extracción de Hidrocarburos	0.00	0.00	0.00	0.00	0.00	0.00
h6) Impuesto Especial Sobre Producción y Servicios	0.00	0.00	0.00	0.00	0.00	0.00
h7) 0.136% de la Recaudación Federal Participable	0.00	0.00	0.00	0.00	0.00	0.00
h8) 3.17% Sobre Extracción de Petróleo	0.00	0.00	0.00	0.00	0.00	0.00
h9) Gasolinas y Diésel	0.00	0.00	0.00	0.00	0.00	0.00
h10) Fondo del Impuesto Sobre la Renta	0.00	0.00	0.00	0.00	0.00	0.00
h11) Fondo de Estabilización de los Ingresos de las Entidades Federativas	0.00	0.00	0.00	0.00	0.00	0.00
I. Incentivos Derivados de la Colaboración Fiscal (I=i1+i2+i3+i4+i5)	0.00	0.00	0.00	0.00	0.00	0.00
i1) Tenencia o Uso de Vehículos	0.00	0.00	0.00	0.00	0.00	0.00
i2) Fondo de Compensación ISAN	0.00	0.00	0.00	0.00	0.00	0.00
i3) Impuesto Sobre Automóviles Nuevos	0.00	0.00	0.00	0.00	0.00	0.00
i4) Fondo de Compensación de Repesos-Intermedios	0.00	0.00	0.00	0.00	0.00	0.00
i5) Otros Incentivos Económicos	0.00	0.00	0.00	0.00	0.00	0.00
J. Transferencias	0.00	0.00	0.00	0.00	0.00	0.00
K. Convenios	0.00	0.00	0.00	0.00	0.00	0.00
k1) Otros Convenios y Subsidios	0.00	0.00	0.00	0.00	0.00	0.00
L. Otros Ingresos de Libre Disposición (L=l1+l2)	0.00	0.00	0.00	0.00	0.00	0.00
l1) Participaciones en Ingresos Locales	0.00	0.00	0.00	0.00	0.00	0.00
l2) Otros Ingresos de Libre Disposición	0.00	0.00	0.00	0.00	0.00	0.00
<b>I. Total de Ingresos de Libre Disposición (I=A+B+C+D+E+F+G+H+I+J+K+L)</b>	<b>287,170,150.79</b>	<b>0.00</b>	<b>287,170,150.79</b>	<b>187,292,469.54</b>	<b>187,292,469.54</b>	<b>-99,877,681.25</b>
<b>Ingresos Excedentes de Ingresos de Libre Disposición</b>						
<b>Transferencias Federales Etiquetadas</b>						
A. Aportaciones (A=a1+a2+a3+a4+a5+a6+a7+a8)	0.00	13,000,000.00	13,000,000.00	13,000,000.00	13,000,000.00	13,000,000.00
a1) Fondo de Aportaciones para la Nómina Educativa y Gasto Operativo	0.00	0.00	0.00	0.00	0.00	0.00
a2) Fondo de Aportaciones para los Servicios de Salud	0.00	0.00	0.00	0.00	0.00	0.00
a3) Fondo de Aportaciones para la Infraestructura Social	0.00	0.00	0.00	0.00	0.00	0.00
a4) Fondo de Aportaciones para el Fortalecimiento de los Municipios y de las Demarcaciones Territoriales del	0.00	13,000,000.00	13,000,000.00	13,000,000.00	13,000,000.00	13,000,000.00



**COM DE AGUA POT DRENAJE Y ALC DE MANZANILLO**  
**Sistema Integral de Contabilidad Gubernamental**  
**ESTADO ANALITICO DE INGRESOS DETALLADO - LDF**  
**DEL 1 DE ENERO AL 30 DE JUNIO DE 2022**

(PESOS)

Concepto (c)	Estimado (d)	Ampliaciones/ (Reducciones)	Modificado	Devengado	Recaudado	Diferencia (e)
Districto Federal						
a5) Fondo de Aportaciones Múltiples	0.00	0.00	0.00	0.00	0.00	0.00
a6) Fondo de Aportaciones para la Educación Tecnológica y de Adultos	0.00	0.00	0.00	0.00	0.00	0.00
a7) Fondo de Aportaciones para la Seguridad Pública de los Estados y del Distrito Federal	0.00	0.00	0.00	0.00	0.00	0.00
a8) Fondo de Aportaciones para el Fortalecimiento de las Entidades Federativas	0.00	0.00	0.00	0.00	0.00	0.00
B. Convenios (B=b1+b2+b3+b4)	0.00	0.00	0.00	0.00	0.00	0.00
b1) Convenios de Protección Social en Salud	0.00	0.00	0.00	0.00	0.00	0.00
b2) Convenios de Descentralización	0.00	0.00	0.00	0.00	0.00	0.00
b3) Convenios de Reasignación	0.00	0.00	0.00	0.00	0.00	0.00
b4) Otros Convenios y Subsidios	0.00	0.00	0.00	0.00	0.00	0.00
C. Fondos Distintos de Aportaciones (C=c1+c2)	0.00	0.00	0.00	0.00	0.00	0.00
c1) Fondo para Entidades Federativas y Municipios Productores de Hidrocarburos	0.00	0.00	0.00	0.00	0.00	0.00
c2) Fondo Minero	0.00	0.00	0.00	0.00	0.00	0.00
D. Transferencias, Subsidios y Subvenciones, y Pensiones y Jubilaciones	0.00	0.00	0.00	0.00	0.00	0.00
E. Otras Transferencias Federales Etiquetadas	0.00	0.00	0.00	0.00	0.00	0.00
<b>II. Total de Transferencias Federales Etiquetadas (II = A + B + C + D + E)</b>	<b>0.00</b>	<b>0.00</b>	<b>0.00</b>	<b>0.00</b>	<b>0.00</b>	<b>0.00</b>
<b>III. Ingresos Derivados de Financiamientos (III = A)</b>	<b>0.00</b>	<b>0.00</b>	<b>0.00</b>	<b>0.00</b>	<b>0.00</b>	<b>0.00</b>
A. Ingresos Derivados de Financiamientos	0.00	0.00	0.00	0.00	0.00	0.00
<b>IV. Total de Ingresos (IV = I + II + III)</b>	<b>287,170,150.79</b>	<b>13,000,000.00</b>	<b>300,170,150.79</b>	<b>200,292,469.54</b>	<b>200,292,469.54</b>	<b>-86,877,681.25</b>
<b>Datos Informativos</b>						
1. Ingresos Derivados de Financiamientos con Fuente de Pago de Ingresos de Libre Disposición	0.00	0.00	0.00	0.00	0.00	0.00
2. Ingresos Derivados de Financiamientos con Fuente de Pago de Transferencias Federales Etiquetadas	0.00	0.00	0.00	0.00	0.00	0.00
3. Ingresos Derivados de Financiamientos (3 = 1 + 2)	0.00	0.00	0.00	0.00	0.00	0.00





- **Estado Analítico del  
Presupuesto de Egresos**





**COM DE AGUA POT DRENAJE Y ALC DE MANZANILLO**  
**Sistema Integral de Contabilidad Gubernamental**  
**ESTADO ANALITICO DEL EJERCICIO DEL PRESUPUESTO DE EGRESOS DETALLADO - LDF**  
**Clasificación por Objeto del Gasto (Capítulo y Concepto)**  
**DEL 1 DE ENERO AL 30 DE JUNIO DE 2022**  
(PESOS)

Concepto (c)	E G R E S O S					Subejercicio (e)
	Aprobado (d)	Ampliaciones/ (Reducciones)	Modificado	Devengado	Pagado	
<b>I. Gasto No Etiquetado (I=A+B+C+D+E+F+G+H+I)</b>	<b>287,170,150.79</b>	<b>7,702,949.41</b>	<b>294,873,100.20</b>	<b>111,647,371.04</b>	<b>111,584,202.18</b>	<b>183,225,729.16</b>
<b>A. Servicios Personales (A=a1+a2+a3+a4+a5+a6+a7)</b>	131,906,764.59	0.00	131,906,764.59	51,256,489.20	51,256,489.20	80,650,275.39
a1) Remuneraciones al Personal de Carácter Permanente	54,315,790.46	-159,736.49	54,156,053.97	25,236,280.43	25,236,280.43	28,919,773.54
a2) Remuneraciones al Personal de Carácter Transitorio	1,513,452.48	0.00	1,513,452.48	474,943.57	474,943.57	1,038,508.91
a3) Remuneraciones Adicionales y Especiales	18,275,264.16	46,400.07	18,321,664.23	4,370,966.29	4,370,966.29	13,950,697.94
a4) Seguridad Social	12,368,741.05	0.00	12,368,741.05	4,242,352.55	4,242,352.55	8,126,388.50
a5) Otras Prestaciones Sociales y Económicas	36,711,641.09	113,336.42	36,824,977.51	16,931,946.36	16,931,946.36	19,893,031.15
a6) Previsiones	8,721,875.35	0.00	8,721,875.35	0.00	0.00	8,721,875.35
a7) Pago de Estímulos a Servidores Públicos	0.00	0.00	0.00	0.00	0.00	0.00
<b>B. Materiales y Suministros (B=b1+b2+b3+b4+b5+b6+b7+b8+b9)</b>	24,102,374.87	520,493.79	24,622,868.66	9,353,830.83	9,352,262.73	15,269,037.83
b1) Materiales de Administración, Emisión de Documentos y Artículos Oficiales	641,472.84	-4,804.91	636,667.93	401,156.32	399,588.22	235,511.61
b2) Alimentos y Utensilios	281,747.62	2,132.32	283,879.94	70,210.56	70,210.56	213,669.38
b3) Materias Primas y Materiales de Producción y Comercialización	0.00	0.00	0.00	0.00	0.00	0.00
b4) Materiales y Artículos de Construcción y de Reparación	8,267,262.08	-6,365.00	8,260,897.08	4,735,530.40	4,735,530.40	3,525,366.68
b5) Productos Químicos, Farmacéuticos y de Laboratorio	8,498,765.93	0.00	8,498,765.93	1,122,252.22	1,122,252.22	7,376,513.71
b6) Combustibles, Lubricantes y Aditivos	4,277,697.23	0.00	4,277,697.23	1,942,065.70	1,942,065.70	2,335,631.53
b7) Vestuario, Blancos, Prendas de Protección y Artículos Deportivos	39,181.37	6,365.00	45,546.37	10,998.28	10,998.28	34,548.09
b8) Materiales y Suministros Para Seguridad	0.00	0.00	0.00	0.00	0.00	0.00
b9) Herramientas, Refacciones y Accesorios Menores	2,096,247.80	523,166.38	2,619,414.18	1,071,617.35	1,071,617.35	1,547,796.83
<b>C. Servicios Generales (C=c1+c2+c3+c4+c5+c6+c7+c8+c9)</b>	89,661,118.61	5,778,588.41	95,439,707.02	36,780,982.37	38,780,982.37	50,658,724.65
c1) Servicios Básicos	65,817,600.00	0.00	65,817,600.00	27,910,030.86	27,910,030.86	37,907,569.14
c2) Servicios de Arrendamiento	629,550.00	0.00	629,550.00	99,830.53	99,830.53	529,719.47
c3) Servicios Profesionales, Científicos, Técnicos y Otros Servicios	2,707,100.00	0.00	2,707,100.00	652,662.82	652,662.82	2,054,437.18
c4) Servicios Financieros, Bancarios y Comerciales	1,972,000.00	0.00	1,972,000.00	1,179,419.04	1,179,419.04	792,580.96
c5) Servicios de Instalación, Reparación, Mantenimiento y Conservación	5,030,242.19	0.00	5,030,242.19	1,408,714.74	1,408,714.74	3,621,527.45
c6) Servicios de Comunicación Social y Publicidad	280,000.00	0.00	280,000.00	30,000.00	30,000.00	250,000.00
c7) Servicios de Traslado y Viáticos	315,000.00	0.00	315,000.00	17,691.33	17,691.33	297,308.67
c8) Servicios Oficiales	105,000.00	0.00	105,000.00	17,004.05	17,004.05	87,995.95
c9) Otros Servicios Generales	6,804,626.42	5,778,588.41	12,583,214.83	7,465,629.00	7,465,629.00	5,117,585.83
<b>D. Transferencias, Asignaciones, Subsidios y Otras Ayudas (D=d1+d2+d3+d4+d5+d6+d7+d8+d9)</b>	25,623,410.92	0.00	25,623,410.92	10,739,640.39	10,739,640.39	14,883,770.53
d1) Transferencias Internas y Asignaciones al Sector Público	0.00	0.00	0.00	0.00	0.00	0.00
d2) Transferencias al Resto del Sector Público	0.00	0.00	0.00	0.00	0.00	0.00
d3) Subsidios y Subvenciones	0.00	0.00	0.00	0.00	0.00	0.00
d4) Ayudas Sociales	0.00	0.00	0.00	0.00	0.00	0.00
d5) Pensiones y Jubilaciones	25,623,410.92	0.00	25,623,410.92	10,739,640.39	10,739,640.39	14,883,770.53
d6) Transferencias a Fideicomisos, Mandatos y Otros Análogos	0.00	0.00	0.00	0.00	0.00	0.00
d7) Transferencias a la Seguridad Social	0.00	0.00	0.00	0.00	0.00	0.00
d8) Donativos	0.00	0.00	0.00	0.00	0.00	0.00
d9) Transferencias al Exterior	0.00	0.00	0.00	0.00	0.00	0.00
<b>E. Bienes Muebles, Inmuebles e Intangibles (E=e1+e2+e3+e4+e5+e6+e7+e8+e9)</b>	18,376,481.80	-520,493.79	17,855,988.01	525,527.47	463,926.71	17,330,460.54



**COM DE AGUA POT DRENAJE Y ALC DE MANZANILLO**  
**Sistema Integral de Contabilidad Gubernamental**  
**ESTADO ANALITICO DEL EJERCICIO DEL PRESUPUESTO DE EGRESOS DETALLADO - LDF**  
**Clasificación por Objeto del Gasto (Capítulo y Concepto)**  
**DEL 1 DE ENERO AL 30 DE JUNIO DE 2022**  
 (PESOS)

Concepto (c)	Aprobado (d)	Ampliaciones/ (Reducciones)	Modificado	Devengado	Pagado	Subejercicio (e)
<b>E G R E S O S</b>						
e.1) Mobiliario y Equipo de Administración	544,500.74	-129,493.79	415,006.95	286,756.08	225,155.32	128,250.87
e.2) Mobiliario y Equipo Educativo y Recreativo	50,000.00	0.00	50,000.00	2,446.22	2,446.22	47,553.78
e.3) Equipo e Instrumental Médico y de Laboratorio	76,808.00	0.00	76,808.00	0.00	0.00	76,808.00
e.4) Vehículos y Equipo de Transporte	16,809,137.93	-391,000.00	16,418,137.93	0.00	0.00	16,418,137.93
e.5) Equipo de Defensa y Seguridad	0.00	0.00	0.00	0.00	0.00	0.00
e.6) Maquinaria, Otros Equipos y Herramientas	896,035.13	0.00	896,035.13	236,325.17	236,325.17	659,709.96
e.7) Activos Biológicos	0.00	0.00	0.00	0.00	0.00	0.00
e.8) Bienes Inmuebles	0.00	0.00	0.00	0.00	0.00	0.00
e.9) Activos Intangibles	0.00	0.00	0.00	0.00	0.00	0.00
F. Inversión Pública (F=F1+F2+F3)	1,000,000.00	2,477,463.37	3,477,463.37	990,900.78	990,900.78	2,486,562.59
f1) Obra Pública en Bienes de Dominio Público	1,000,000.00	2,477,463.37	3,477,463.37	990,900.78	990,900.78	2,486,562.59
f2) Obra Pública en Bienes Propios	0.00	0.00	0.00	0.00	0.00	0.00
f3) Proyectos Productivos y Acciones de Fomento	0.00	0.00	0.00	0.00	0.00	0.00
G. Inversiones Financieras y Otras Provisiones (G=g1+g2+g3+g4+g5+g6+g7)	0.00	0.00	0.00	0.00	0.00	0.00
g1) Inversiones Para el Fomento de Actividades Productivas	0.00	0.00	0.00	0.00	0.00	0.00
g2) Acciones y Participaciones de Capital	0.00	0.00	0.00	0.00	0.00	0.00
g3) Compra de Títulos y Valores	0.00	0.00	0.00	0.00	0.00	0.00
g4) Concesión de Préstamos	0.00	0.00	0.00	0.00	0.00	0.00
g5) Inversiones en Fideicomisos, Mandatos y Otros Análogos Fideicomiso de Desastres Naturales (Informativo)	0.00	0.00	0.00	0.00	0.00	0.00
g6) Otras Inversiones Financieras	0.00	0.00	0.00	0.00	0.00	0.00
g7) Provisiones para Contingencias y Otras Erogaciones Especiales	0.00	0.00	0.00	0.00	0.00	0.00
H. Participaciones y Aportaciones (H=h1+h2+h3)	0.00	0.00	0.00	0.00	0.00	0.00
h1) Participaciones	0.00	0.00	0.00	0.00	0.00	0.00
h2) Aportaciones	0.00	0.00	0.00	0.00	0.00	0.00
h3) Convenios	0.00	0.00	0.00	0.00	0.00	0.00
I. Deuda Pública (I=i1+i2+i3+i4+i5+i6+i7)	2,500,000.00	-553,102.37	1,946,897.63	0.00	0.00	1,946,897.63
i1) Amortización de la Deuda Pública	0.00	0.00	0.00	0.00	0.00	0.00
i2) Intereses de la Deuda Pública	0.00	0.00	0.00	0.00	0.00	0.00
i3) Comisiones de la Deuda Pública	0.00	0.00	0.00	0.00	0.00	0.00
i4) Gastos de la Deuda Pública	0.00	0.00	0.00	0.00	0.00	0.00
i5) Costo por Coberturas	0.00	0.00	0.00	0.00	0.00	0.00
i6) Apoyos Financieros	0.00	0.00	0.00	0.00	0.00	0.00
i7) Adeudos de Ejercicios Fiscales Anteriores (ADEFAS)	2,500,000.00	-553,102.37	1,946,897.63	0.00	0.00	1,946,897.63
<b>II. Gasto Etiquetado (II=A+B+C+D+E+F+G+H+I)</b>	<b>0.00</b>	<b>13,000,000.00</b>	<b>13,000,000.00</b>	<b>0.00</b>	<b>0.00</b>	<b>13,000,000.00</b>
A. Servicios Personales (A=a1+a2+a3+a4+a5+a6+a7)	0.00	0.00	0.00	0.00	0.00	0.00
a1) Remuneraciones al Personal de Carácter Permanente	0.00	0.00	0.00	0.00	0.00	0.00
a2) Remuneraciones al Personal de Carácter Transitorio	0.00	0.00	0.00	0.00	0.00	0.00
a3) Remuneraciones Adicionales y Especiales	0.00	0.00	0.00	0.00	0.00	0.00
a4) Seguridad Social	0.00	0.00	0.00	0.00	0.00	0.00




**COM DE AGUA POT DRENAJE Y ALC DE MANZANILLO**  
**Sistema Integral de Contabilidad Gubernamental**  
**ESTADO ANALITICO DEL EJERCICIO DEL PRESUPUESTO DE EGRESOS DETALLADO - LDF**  
**Clasificación por Objeto del Gasto (Capítulo y Concepto)**  
**DEL 1 DE ENERO AL 30 DE JUNIO DE 2022**  
(PESOS)

Concepto (c)	E G R E S O S				Subejercicio (e)
	Aprobado (d)	Ampliaciones/Reducciones	Modificado	Devengado	
a5) Otras Prestaciones Sociales y Económicas	0.00	0.00	0.00	0.00	0.00
a6) Previsiones	0.00	0.00	0.00	0.00	0.00
a7) Pago de Estímulos a Servidores Públicos	0.00	0.00	0.00	0.00	0.00
B. Materiales y Suministros (B=b1+b2+b3+b4+b5+b6+b7+b8+b9)	0.00	0.00	0.00	0.00	0.00
b1) Materiales de Administración, Emisión de Documentos y Artículos Oficiales	0.00	0.00	0.00	0.00	0.00
b2) Alimentos y Utensilios	0.00	0.00	0.00	0.00	0.00
b3) Materias Primas y Materiales de Producción y Comercialización	0.00	0.00	0.00	0.00	0.00
b4) Materiales y Artículos de Construcción y de Reparación	0.00	0.00	0.00	0.00	0.00
b5) Productos Químicos, Farmacéuticos y de Laboratorio	0.00	0.00	0.00	0.00	0.00
b6) Combustibles, Lubrificantes y Aditivos	0.00	0.00	0.00	0.00	0.00
b7) Vestuario, Blancos, Prendas de Protección y Artículos Deportivos	0.00	0.00	0.00	0.00	0.00
b8) Materiales y Suministros Para Seguridad	0.00	0.00	0.00	0.00	0.00
b9) Herramientas, Refacciones y Accesorios Menores	0.00	0.00	0.00	0.00	0.00
C. Servicios Generales (C=c1+c2+c3+c4+c5+c6+c7+c8+c9)	0.00	0.00	0.00	0.00	0.00
c1) Servicios Básicos	0.00	0.00	0.00	0.00	0.00
c2) Servicios de Arrendamiento	0.00	0.00	0.00	0.00	0.00
c3) Servicios Profesionales, Científicos, Técnicos y Otros Servicios	0.00	0.00	0.00	0.00	0.00
c4) Servicios Financieros, Bancarios y Comerciales	0.00	0.00	0.00	0.00	0.00
c5) Servicios de Instalación, Reparación, Mantenimiento y Conservación	0.00	0.00	0.00	0.00	0.00
c6) Servicios de Comunicación Social y Publicidad	0.00	0.00	0.00	0.00	0.00
c7) Servicios de Traslado y Viáticos	0.00	0.00	0.00	0.00	0.00
c8) Servicios Oficiales	0.00	0.00	0.00	0.00	0.00
c9) Otros Servicios Generales	0.00	0.00	0.00	0.00	0.00
D. Transferencias, Asignaciones, Subsidios y Otras Ayudas (D=d1+d2+d3+d4+d5+d6+d7+d8+d9)	0.00	0.00	0.00	0.00	0.00
d1) Transferencias Internas y Asignaciones al Sector Público	0.00	0.00	0.00	0.00	0.00
d2) Transferencias al Resto del Sector Público	0.00	0.00	0.00	0.00	0.00
d3) Subsidios y Subvenciones	0.00	0.00	0.00	0.00	0.00
d4) Ayudas Sociales	0.00	0.00	0.00	0.00	0.00
d5) Pensiones y Jubilaciones	0.00	0.00	0.00	0.00	0.00
d6) Transferencias a Fideicomisos, Mandatos y Otros Análogos	0.00	0.00	0.00	0.00	0.00
d7) Transferencias a la Seguridad Social	0.00	0.00	0.00	0.00	0.00
d8) Donativos	0.00	0.00	0.00	0.00	0.00
d9) Transferencias al Exterior	0.00	0.00	0.00	0.00	0.00
E. Bienes Muebles, Inmuebles e Intangibles (E=e1+e2+e3+e4+e5+e6+e7+e8+e9)	0.00	0.00	0.00	0.00	0.00
e1) Mobiliario y Equipo de Administración	0.00	0.00	0.00	0.00	0.00
e2) Mobiliario y Equipo Educativo y Recreativo	0.00	0.00	0.00	0.00	0.00
e3) Equipo e Instrumental Médico y de Laboratorio	0.00	0.00	0.00	0.00	0.00
e4) Vehículos y Equipo de Transporte	0.00	0.00	0.00	0.00	0.00
e5) Equipo de Defensa y Seguridad	0.00	0.00	0.00	0.00	0.00
e6) Maquinaria, Otros Equipos y Herramientas	0.00	0.00	0.00	0.00	0.00



**COM DE AGUA POT DRENAJE Y ALC DE MANZANILLO**  
 Sistema Integral de Contabilidad Gubernamental  
**ESTADO ANALITICO DEL EJERCICIO DEL PRESUPUESTO DE EGRESOS DETALLADO - LDF**  
**Clasificación por Objeto del Gasto (Capítulo y Concepto)**  
**DEL 1 DE ENERO AL 30 DE JUNIO DE 2022**  
 (PESOS)

Concepto (c)	E G R E S O S					Subejercicio (e)
	Aprobado (d)	Ampliaciones/Reducciones	Modificado	Devengado	Pagado	
e7) Activos Biológicos	0.00	0.00	0.00	0.00	0.00	0.00
e8) Bienes Inmuebles	0.00	0.00	0.00	0.00	0.00	0.00
e9) Activos Intangibles	0.00	0.00	0.00	0.00	0.00	0.00
F. Inversión Pública (F=f1+f2+f3)	0.00	13,000,000.00	13,000,000.00	0.00	0.00	13,000,000.00
f1) Obra Pública en Bienes de Dominio Público	0.00	13,000,000.00	13,000,000.00	0.00	0.00	13,000,000.00
f2) Obra Pública en Bienes Propios	0.00	0.00	0.00	0.00	0.00	0.00
f3) Proyectos Productivos y Acciones de Fomento	0.00	0.00	0.00	0.00	0.00	0.00
G. Inversiones Financieras y Otras Provisiones (G=g1+g2+g3+g4+g5+g6+g7)	0.00	0.00	0.00	0.00	0.00	0.00
g1) Inversiones Para el Fomento de Actividades Productivas	0.00	0.00	0.00	0.00	0.00	0.00
g2) Acciones y Participaciones de Capital	0.00	0.00	0.00	0.00	0.00	0.00
g3) Compra de Títulos y Valores	0.00	0.00	0.00	0.00	0.00	0.00
g4) Concesión de Préstamos	0.00	0.00	0.00	0.00	0.00	0.00
g5) Inversiones en Fideicomisos, Mandatos y Otros Análogos	0.00	0.00	0.00	0.00	0.00	0.00
Fideicomiso de Desastres Naturales (Informativo)	0.00	0.00	0.00	0.00	0.00	0.00
g6) Otras Inversiones Financieras	0.00	0.00	0.00	0.00	0.00	0.00
g7) Provisiones para Contingencias y Otras erogaciones Especiales	0.00	0.00	0.00	0.00	0.00	0.00
H. Participaciones y Aportaciones (H=h1+h2+h3)	0.00	0.00	0.00	0.00	0.00	0.00
h1) Participaciones	0.00	0.00	0.00	0.00	0.00	0.00
h2) Aportaciones	0.00	0.00	0.00	0.00	0.00	0.00
h3) Convenios	0.00	0.00	0.00	0.00	0.00	0.00
I. Deuda Pública (I=i1+i2+i3+i4+i5+i6+i7)	0.00	0.00	0.00	0.00	0.00	0.00
i1) Amortización de la Deuda Pública	0.00	0.00	0.00	0.00	0.00	0.00
i2) Intereses de la Deuda Pública	0.00	0.00	0.00	0.00	0.00	0.00
i3) Comisiones de la Deuda Pública	0.00	0.00	0.00	0.00	0.00	0.00
i4) Gastos de la Deuda Pública	0.00	0.00	0.00	0.00	0.00	0.00
i5) Costo por Coberturas	0.00	0.00	0.00	0.00	0.00	0.00
i6) Apoyos Financieros	0.00	0.00	0.00	0.00	0.00	0.00
i7) Adeudos de Ejercicios Fiscales Anteriores (ADEFAS)	0.00	0.00	0.00	0.00	0.00	0.00
<b>III. Total de Egresos (III = I + II)</b>	<b>287,170,150.79</b>	<b>20,702,949.41</b>	<b>307,873,100.20</b>	<b>111,647,371.04</b>	<b>111,584,202.48</b>	<b>196,225,729.16</b>



L.C.P. MARGARITA ANGElica VALENZUELA VERDUZCO





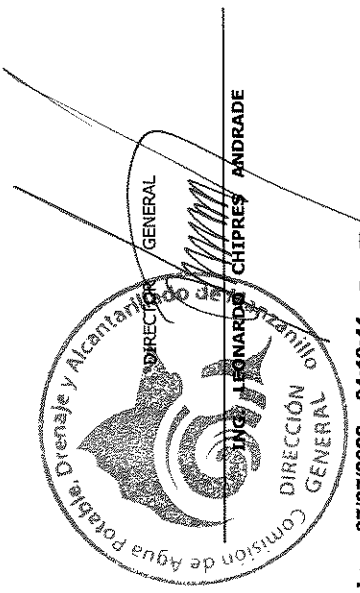
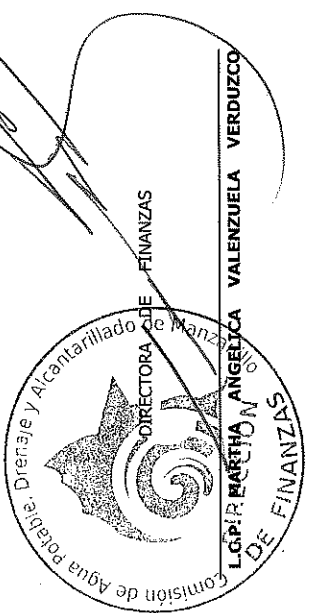
**COM DE AGUA POT DRENAJE Y ALC DE MANZANILLO**  
**Sistema Integral de Contabilidad Gubernamental**  
**ESTADO ANALITICO DEL EJERCICIO DEL PRESUPUESTO DE EGRESOS DETALLADO - LDF**  
**Clasificación Funcional (Finalidad y Función)**  
**DEL 1 DE ENERO AL 30 DE JUNIO DE 2022**  
(PESOS)

Concepto (c)	Aprobado (d)	Ampliaciones/ (Reducciones)	Modificado	Devengado	Pagado	Subejercicio (e)
<b>I. Gasto No Etiquetado (I=A+B+C+D)</b>	<b>287,170,150.79</b>	<b>7,702,949.41</b>	<b>294,873,100.20</b>	<b>111,647,371.04</b>	<b>111,584,202.18</b>	<b>183,225,729.16</b>
<b>A. Gobierno (A=a1+a2+a3+a4+a5+a6+a7+a8)</b>	<b>112,956,897.45</b>	<b>843,777.71</b>	<b>113,800,675.16</b>	<b>40,632,216.32</b>	<b>40,569,047.46</b>	<b>73,168,458.84</b>
a1) Legislación	3,893,310.61	97,576.35	3,990,886.96	1,599,197.79	1,599,197.79	2,391,689.17
a2) Justicia	0.00	0.00	0.00	0.00	0.00	0.00
a3) Coordinación de la Política de Gobierno	21,054,564.52	633,899.78	21,688,464.30	8,423,380.83	8,423,380.83	13,265,083.47
a4) Relaciones Exteriores	0.00	0.00	0.00	0.00	0.00	0.00
a5) Asuntos Financieros y Hacendarios	40,177,327.40	126,674.72	40,304,002.12	17,200,261.89	17,200,261.89	23,103,740.23
a6) Seguridad Nacional	0.00	0.00	0.00	0.00	0.00	0.00
a7) Asuntos de Orden Público y de Seguridad Interior	0.00	0.00	0.00	0.00	0.00	0.00
a8) Otros Servicios Generales	47,831,694.92	-14,373.14	47,817,321.78	13,409,375.81	13,346,206.95	34,407,945.97
<b>B. Desarrollo Social (B=b1+b2+b3+b4+b5+b6+b7)</b>	<b>174,213,253.34</b>	<b>6,859,171.70</b>	<b>181,072,425.04</b>	<b>71,015,154.72</b>	<b>71,015,154.72</b>	<b>110,057,270.32</b>
b1) Protección Ambiental	25,358,601.73	4,249,698.12	29,608,299.85	11,660,652.95	11,660,652.95	17,947,646.90
b2) Vivienda y Servicios a la Comunidad	121,611,240.69	892,767.21	122,504,007.90	46,868,833.96	46,868,833.96	75,635,173.94
b3) Salud	0.00	0.00	0.00	0.00	0.00	0.00
b4) Recreación, Cultura y Otras Manifestaciones Sociales	1,620,000.00	0.00	1,620,000.00	29,321.05	29,321.05	1,590,678.95
b5) Educación	0.00	0.00	0.00	0.00	0.00	0.00
b6) Protección Social	25,623,410.92	1,716,706.37	27,340,117.29	12,456,346.76	12,456,346.76	14,883,770.53
b7) Otros Asuntos Sociales	0.00	0.00	0.00	0.00	0.00	0.00
<b>C. Desarrollo Económico (C=c1+c2+c3+c4+c5+c6+c7+c8+c9)</b>	<b>0.00</b>	<b>0.00</b>	<b>0.00</b>	<b>0.00</b>	<b>0.00</b>	<b>0.00</b>
c1) Asuntos Económicos, Comerciales y Laborales en General	0.00	0.00	0.00	0.00	0.00	0.00
c2) Agropecuaria, Silvicultura, Pesca y Caza	0.00	0.00	0.00	0.00	0.00	0.00
c3) Combustibles y Energía	0.00	0.00	0.00	0.00	0.00	0.00
c4) Minería, Manufacturas y Construcción	0.00	0.00	0.00	0.00	0.00	0.00
c5) Transporte	0.00	0.00	0.00	0.00	0.00	0.00
c6) Comunicaciones	0.00	0.00	0.00	0.00	0.00	0.00
c7) Turismo	0.00	0.00	0.00	0.00	0.00	0.00
c8) Ciencia, Tecnología e Innovación	0.00	0.00	0.00	0.00	0.00	0.00
c9) Otras Industrias y Otros Asuntos Económicos	0.00	0.00	0.00	0.00	0.00	0.00
<b>D. Otros No Clasificados en Funciones Anteriores (D=d1+d2+d3+d4)</b>	<b>0.00</b>	<b>0.00</b>	<b>0.00</b>	<b>0.00</b>	<b>0.00</b>	<b>0.00</b>
d1) Transacciones de la Deuda Pública / Costo Financiero de la Deuda	0.00	0.00	0.00	0.00	0.00	0.00
d2) Transferencias, Participaciones y Aportaciones Entre Diferentes Niveles y Ordenes de Gobierno	0.00	0.00	0.00	0.00	0.00	0.00
d3) Saneamiento del Sistema Financiero	0.00	0.00	0.00	0.00	0.00	0.00
d4) Adeudos de Ejercicios Fiscales Anteriores	0.00	0.00	0.00	0.00	0.00	0.00
<b>II. Gasto Etiquetado (II=A+B+C+D)</b>	<b>0.00</b>	<b>0.00</b>	<b>0.00</b>	<b>0.00</b>	<b>0.00</b>	<b>0.00</b>
<b>A. Gobierno (A=a1+a2+a3+a4+a5+a6+a7+a8)</b>	<b>0.00</b>	<b>0.00</b>	<b>0.00</b>	<b>0.00</b>	<b>0.00</b>	<b>0.00</b>
a1) Legislación	0.00	0.00	0.00	0.00	0.00	0.00
a2) Justicia	0.00	0.00	0.00	0.00	0.00	0.00
a3) Coordinación de la Política de Gobierno	0.00	0.00	0.00	0.00	0.00	0.00
a4) Relaciones Exteriores	0.00	0.00	0.00	0.00	0.00	0.00
a5) Asuntos Financieros y Hacendarios	0.00	0.00	0.00	0.00	0.00	0.00



**COM DE AGUA POT DRENAJE Y ALC DE MANZANILLO**  
**Sistema Integral de Contabilidad Gubernamental**  
**ESTADO ANALITICO DEL EJERCICIO DEL PRESUPUESTO DE EGRESOS DETALLADO - LDF**  
**Clasificación Funcional (Finalidad y Función)**  
**DEL 1 DE ENERO AL 30 DE JUNIO DE 2022**  
**(PESOS)**

Concepto (c)	EGRESOS					Subejercicio (e)
	Aprobado (d)	Ampliaciones/Reducciones	Modificado	Devengado	Pagado	
a6) Seguridad Nacional	0.00	0.00	0.00	0.00	0.00	0.00
a7) Asuntos de Orden Público y de Seguridad Interior	0.00	0.00	0.00	0.00	0.00	0.00
a8) Otros Servicios Generales	0.00	0.00	0.00	0.00	0.00	0.00
<b>B. Desarrollo Social (B=b1+b2+b3+b4+b5+b6+b7)</b>	<b>0.00</b>	<b>13,000,000.00</b>	<b>13,000,000.00</b>	<b>0.00</b>	<b>0.00</b>	<b>13,000,000.00</b>
b1) Protección Ambiental	0.00	13,000,000.00	13,000,000.00	0.00	0.00	13,000,000.00
b2) Vivienda y Servicios a la Comunidad	0.00	0.00	0.00	0.00	0.00	0.00
b3) Salud	0.00	0.00	0.00	0.00	0.00	0.00
b4) Recreación, Cultura y Otras Manifestaciones Sociales	0.00	0.00	0.00	0.00	0.00	0.00
b5) Educación	0.00	0.00	0.00	0.00	0.00	0.00
b6) Protección Social	0.00	0.00	0.00	0.00	0.00	0.00
b7) Otros Asuntos Sociales	0.00	0.00	0.00	0.00	0.00	0.00
<b>C. Desarrollo Económico (C=c1+c2+c3+c4+c5+c6+c7+c8+c9)</b>	<b>0.00</b>	<b>0.00</b>	<b>0.00</b>	<b>0.00</b>	<b>0.00</b>	<b>0.00</b>
c1) Asuntos Económicos, Comerciales y Laborales en General	0.00	0.00	0.00	0.00	0.00	0.00
c2) Agropecuaria, Silvicultura, Pesca y Caza	0.00	0.00	0.00	0.00	0.00	0.00
c3) Combustibles y Energía	0.00	0.00	0.00	0.00	0.00	0.00
c4) Minería, Manufacturas y Construcción	0.00	0.00	0.00	0.00	0.00	0.00
c5) Transporte	0.00	0.00	0.00	0.00	0.00	0.00
c6) Comunicaciones	0.00	0.00	0.00	0.00	0.00	0.00
c7) Turismo	0.00	0.00	0.00	0.00	0.00	0.00
c8) Ciencia, Tecnología e Innovación	0.00	0.00	0.00	0.00	0.00	0.00
c9) Otras Industrias y Otros Asuntos Económicos	0.00	0.00	0.00	0.00	0.00	0.00
<b>D. Otras No Clasificadas en Funciones Anteriores (D=d1+d2+d3+d4)</b>	<b>0.00</b>	<b>0.00</b>	<b>0.00</b>	<b>0.00</b>	<b>0.00</b>	<b>0.00</b>
d1) Transacciones de la Deuda Pública / Costo Financiero de la Deuda	0.00	0.00	0.00	0.00	0.00	0.00
d2) Transferencias, Participaciones y Aportaciones Entre Diferentes Niveles y Ordenes de Gobierno	0.00	0.00	0.00	0.00	0.00	0.00
d3) Saneamiento del Sistema Financiero	0.00	0.00	0.00	0.00	0.00	0.00
d4) Adeudos de Ejercicios Fiscales Anteriores	0.00	0.00	0.00	0.00	0.00	0.00
<b>III. Total de Egresos (III = I + II)</b>	<b>287,170,150.79</b>	<b>20,702,949.41</b>	<b>307,873,100.20</b>	<b>111,647,371.04</b>	<b>111,584,202.18</b>	<b>196,225,729.16</b>

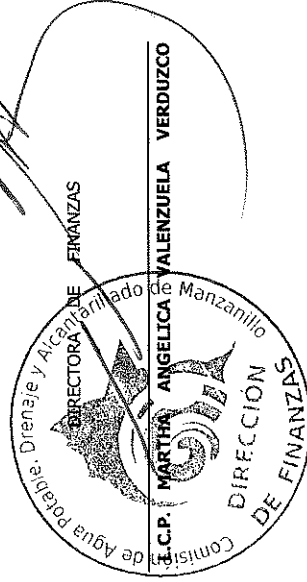







**COM DE AGUA POT DRENAJE Y ALC DE MANZANILLO**  
**Sistema Integral de Contabilidad Gubernamental**  
**ESTADO ANALITICO DEL EJERCICIO DEL PRESUPUESTO DE EGRESOS DETALLADO - LDF**  
**Clasificación de Servicios Personales por Categoría**  
**DEL 1 DE ENERO AL 30 DE JUNIO DE 2022**  
**(PESOS)**

Concepto (c)	EGRESOS					
	Aprobado (d)	Ampliaciones/ (Reducciones)	Modificado	Devengado	Pagado	Subejercicio (e)
<b>I. Gasto No Etiquetado (I=A+B+C+D+E+F)</b>	<b>131,906,764.59</b>	<b>0.00</b>	<b>131,906,764.59</b>	<b>51,256,489.20</b>	<b>51,256,489.20</b>	<b>80,650,275.39</b>
A. Personal Administrativo y de Servicio Público	131,906,764.59	0.00	131,906,764.59	51,256,489.20	51,256,489.20	80,650,275.39
B. Magisterio	0.00	0.00	0.00	0.00	0.00	0.00
C. Servicios de Salud (C=c1+c2)	0.00	0.00	0.00	0.00	0.00	0.00
c1) Personal Administrativo	0.00	0.00	0.00	0.00	0.00	0.00
c2) Personal Médico, Paramédico y afin	0.00	0.00	0.00	0.00	0.00	0.00
D. Seguridad Pública	0.00	0.00	0.00	0.00	0.00	0.00
E. Gastos asociados a la implementación de nuevas leyes federales o reformas a las mismas (E=e1+e2)	0.00	0.00	0.00	0.00	0.00	0.00
e1) Nombre del Programa o Ley 1	0.00	0.00	0.00	0.00	0.00	0.00
e2) Nombre del Programa o Ley 2	0.00	0.00	0.00	0.00	0.00	0.00
F. Sentencias laborales definitivas	0.00	0.00	0.00	0.00	0.00	0.00
<b>II. Gasto Etiquetado (II=A+B+C+D+E+F)</b>	<b>0.00</b>	<b>0.00</b>	<b>0.00</b>	<b>0.00</b>	<b>0.00</b>	<b>0.00</b>
A. Personal Administrativo y de Servicio Público	0.00	0.00	0.00	0.00	0.00	0.00
B. Magisterio	0.00	0.00	0.00	0.00	0.00	0.00
C. Servicios de Salud (C=c1+c2)	0.00	0.00	0.00	0.00	0.00	0.00
c1) Personal Administrativo	0.00	0.00	0.00	0.00	0.00	0.00
c2) Personal Médico, Paramédico y afin	0.00	0.00	0.00	0.00	0.00	0.00
D. Seguridad Pública	0.00	0.00	0.00	0.00	0.00	0.00
E. Gastos asociados a la implementación de nuevas leyes federales o reformas a las mismas (E=e1+e2)	0.00	0.00	0.00	0.00	0.00	0.00
e1) Nombre del Programa o Ley 1	0.00	0.00	0.00	0.00	0.00	0.00
e2) Nombre del Programa o Ley 2	0.00	0.00	0.00	0.00	0.00	0.00
F. Sentencias laborales definitivas	0.00	0.00	0.00	0.00	0.00	0.00
<b>III. Total del Gasto en Servicios Personales (III = I + II)</b>	<b>131,906,764.59</b>	<b>0.00</b>	<b>131,906,764.59</b>	<b>51,256,489.20</b>	<b>51,256,489.20</b>	<b>80,650,275.39</b>




- **Proyecciones y Resultados de Ingresos y Egresos**





**COM DE AGUA POT DRENAJE Y ALC DE MANZANILLO**  
 Sistema Integral de Contabilidad Gubernamental  
**PROYECCIONES DE INGRESOS - LDF**  
 (CIFRAS NOMINALES)

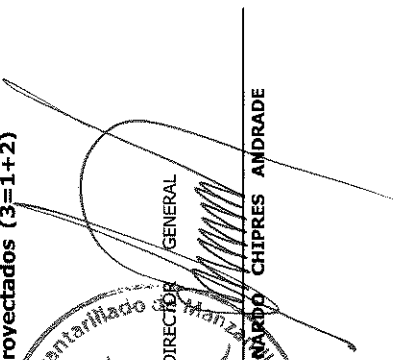
Concepto (b)	(PESOS) en Cuestión (de iniciativa de ley)				
	Año 1 2023	Año 2 2024	Año 3 2025	Año 4 2026	Año 5 2027
<b>1. Ingresos de Libre Disposición (1=A+B+C+D+E+F+G+H+I+J+K+L)</b>					
A. Impuestos	287,170,150.79	0.00	0.00	0.00	0.00
B. Cuotas y Aportaciones de Seguridad Social	0.00	0.00	0.00	0.00	0.00
C. Contribuciones de Mejoras	0.00	0.00	0.00	0.00	0.00
D. Derechos	277,656,957.67	0.00	0.00	0.00	0.00
E. Productos	1,339,128.18	0.00	0.00	0.00	0.00
F. Aprovechamientos	8,174,064.94	0.00	0.00	0.00	0.00
G. Ingresos por Ventas de Bienes y Servicios	0.00	0.00	0.00	0.00	0.00
H. Participaciones	0.00	0.00	0.00	0.00	0.00
I. Incentivos Derivados de la Colaboración Fiscal	0.00	0.00	0.00	0.00	0.00
J. Transferencias	0.00	0.00	0.00	0.00	0.00
K. Convenios	0.00	0.00	0.00	0.00	0.00
L. Otros Ingresos de Libre Disposición	0.00	0.00	0.00	0.00	0.00
<b>2. Transferencias Federales Etiquetadas (2=A+B+C+D+E)</b>					
A. Aportaciones	0.00	0.00	0.00	0.00	0.00
B. Convenios	0.00	0.00	0.00	0.00	0.00
C. Fondos Distintos de Aportaciones	0.00	0.00	0.00	0.00	0.00
D. Transferencias, Subsidios y Subvenciones, y Pensiones y Jubilaciones	0.00	0.00	0.00	0.00	0.00
E. Otras Transferencias Federales Etiquetadas	0.00	0.00	0.00	0.00	0.00
<b>3. Ingresos Derivados de Financiamientos (3=A)</b>					
A. Ingresos Derivados de Financiamientos	0.00	0.00	0.00	0.00	0.00
<b>4. Total de Ingresos Proyectados (4=1+2+3)</b>	<b>287,170,150.79</b>	<b>0.00</b>	<b>0.00</b>	<b>0.00</b>	<b>0.00</b>
<b>Datos Informativos</b>					
1. Ingresos Derivados de Financiamientos con Fuente de Pago de Ingresos de Libre Disposición	0.00	0.00	0.00	0.00	0.00
2. Ingresos Derivados de Financiamientos con Fuente de Pago de Transferencias Federales Etiquetadas	0.00	0.00	0.00	0.00	0.00
3. Ingresos Derivados de Financiamientos (3 = 1 + 2)	0.00	0.00	0.00	0.00	0.00






**COM DE AGUA POT DRENAJE Y ALC DE MANZANILLO**  
 Sistema Integral de Contabilidad Gubernamental  
**PROYECCIONES DE EGRESOS - LDF**  
 (CIFRAS NOMINALES)

Concepto (b)	(PESOS) en Cuestión (del proy. de ppto.)				
	Año 1 2023	Año 2 2024	Año 3 2025	Año 4 2026	Año 5 2027
<b>1. Gasto No Etiquetado (1=A+B+C+D+E+F+G+H+I)</b>					
A. Servicios Personales	287,170,150.79	0.00	0.00	0.00	0.00
B. Materiales y Suministros	131,906,764.59	0.00	0.00	0.00	0.00
C. Servicios Generales	24,102,374.87	0.00	0.00	0.00	0.00
D. Transferencias, Asignaciones, Subsidios y Otras Ayudas	83,661,118.61	0.00	0.00	0.00	0.00
E. Bienes Muebles, Inmuebles e Intangibles	25,623,410.92	0.00	0.00	0.00	0.00
F. Inversión Pública	18,376,481.80	0.00	0.00	0.00	0.00
G. Inversiones Financieras y Otras Provisiones	1,000,000.00	0.00	0.00	0.00	0.00
H. Participaciones y Aportaciones	0.00	0.00	0.00	0.00	0.00
I. Deuda Pública	2,500,000.00	0.00	0.00	0.00	0.00
<b>2. Gasto Etiquetado (2=A+B+C+D+E+F+G+H+I)</b>					
A. Servicios Personales	0.00	0.00	0.00	0.00	0.00
B. Materiales y Suministros	0.00	0.00	0.00	0.00	0.00
C. Servicios Generales	0.00	0.00	0.00	0.00	0.00
D. Transferencias, Asignaciones, Subsidios y Otras Ayudas	0.00	0.00	0.00	0.00	0.00
E. Bienes Muebles, Inmuebles e Intangibles	0.00	0.00	0.00	0.00	0.00
F. Inversión Pública	0.00	0.00	0.00	0.00	0.00
G. Inversiones Financieras y Otras Provisiones	0.00	0.00	0.00	0.00	0.00
H. Participaciones y Aportaciones	0.00	0.00	0.00	0.00	0.00
I. Deuda Pública	0.00	0.00	0.00	0.00	0.00
<b>3. Total de Egresos, Proyectados (3=1+2)</b>					
	287,170,150.79	0.00	0.00	0.00	0.00

  
 DIRECTOR GENERAL  
 LEOPOLDO CHIPRES ANDRADE  
 COMISION DE AGUA POTABLE, DRENAJE Y ALCANTARILLADO DE MANZANILLO

  
 DIRECTORA DE FINANZAS  
 VALENZUELA VERDÚZCO  
 COMISION DE AGUA POTABLE, DRENAJE Y ALCANTARILLADO DE MANZANILLO



**COM DE AGUA POT DRENAJE Y ALC DE MANZANILLO**  
**Sistema Integral de Contabilidad Gubernamental**  
**RESULTADOS DE INGRESOS - LDF**

(PESOS)

Concepto (b)	Año 5	Año 4	Año 3	Año 2	Año 1	Vig.
	2017	2018	2019	2020	2021	2022
	1(c)	1(c)	1(c)	1(c)	1(c)	2(d)
<b>1. Ingresos de Libre Disposición (1=A+B+C+D+E+F+G+H+I+J+K+L)</b>	<b>0.00</b>	<b>0.00</b>	<b>0.00</b>	<b>0.00</b>	<b>0.00</b>	<b>318,105,427.37</b>
A. Impuestos	0.00	0.00	0.00	0.00	0.00	0.00
B. Cuotas y Aportaciones de Seguridad Social	0.00	0.00	0.00	0.00	0.00	0.00
C. Contribuciones de Mejoras	0.00	0.00	0.00	0.00	0.00	0.00
D. Derechos	0.00	0.00	0.00	0.00	0.00	306,363,356.07
E. Productos	0.00	0.00	0.00	0.00	0.00	2,533,368.70
F. Aprovechamientos	0.00	0.00	0.00	0.00	0.00	9,188,702.60
G. Ingresos por Ventas de Bienes y Servicios	0.00	0.00	0.00	0.00	0.00	0.00
H. Participaciones	0.00	0.00	0.00	0.00	0.00	0.00
I. Incentivos Derivados de la Colaboración Fiscal	0.00	0.00	0.00	0.00	0.00	0.00
J. Transferencias	0.00	0.00	0.00	0.00	0.00	0.00
K. Convenios	0.00	0.00	0.00	0.00	0.00	0.00
L. Otros Ingresos de Libre Disposición	0.00	0.00	0.00	0.00	0.00	0.00
<b>2. Transferencias Federales Etiquetadas (2=A+B+C+D+E)</b>	<b>0.00</b>	<b>0.00</b>	<b>0.00</b>	<b>0.00</b>	<b>0.00</b>	<b>13,000,000.00</b>
A. Aportaciones	0.00	0.00	0.00	0.00	0.00	13,000,000.00
B. Convenios	0.00	0.00	0.00	0.00	0.00	0.00
C. Fondos Distintos de Aportaciones	0.00	0.00	0.00	0.00	0.00	0.00
D. Transferencias, Subsidios y Subvenciones, y Pensiones y Jubilaciones	0.00	0.00	0.00	0.00	0.00	0.00
E. Otras Transferencias Federales Etiquetadas	0.00	0.00	0.00	0.00	0.00	0.00
<b>3. Ingresos Derivados de Financiamientos (3=A)</b>	<b>0.00</b>	<b>0.00</b>	<b>0.00</b>	<b>0.00</b>	<b>0.00</b>	<b>0.00</b>
A. Ingresos Derivados de Financiamientos	0.00	0.00	0.00	0.00	0.00	0.00
<b>4. Total de Resultados de Ingresos (4=1+2+3)</b>	<b>0.00</b>	<b>0.00</b>	<b>0.00</b>	<b>0.00</b>	<b>0.00</b>	<b>331,105,427.37</b>
<b>Datos Informativos</b>						
1. Ingresos Derivados de Financiamientos con Fuente de Pago de Ingresos de Libre Disposición	0.00	0.00	0.00	0.00	0.00	0.00
2. Ingresos Derivados de Financiamientos con Fuente de Pago de Transferencias Federales Etiquetadas	0.00	0.00	0.00	0.00	0.00	0.00
3. Ingresos Derivados de Financiamientos (3 = 1 + 2)	0.00	0.00	0.00	0.00	0.00	0.00

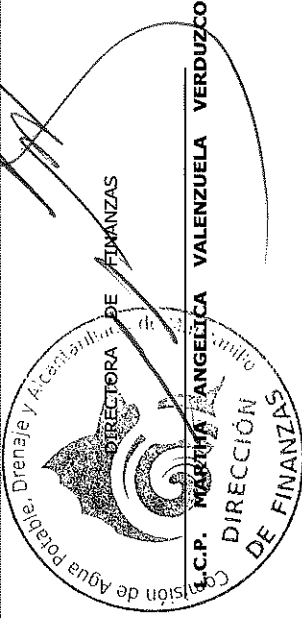

1. Los importes corresponden al momento contable de los ingresos devengados.
2. Los importes corresponden a los ingresos devengados al cierre trimestral más reciente disponible y estimados para el resto del ejercicio.



**COM DE AGUA POT DRENAJE Y ALC DE MANZANILLO**  
 Sistema Integral de Contabilidad Gubernamental  
**RESULTADOS DE INGRESOS - LDF**

(PESOS)	Año 5 2017	Año 4 2018	Año 3 2019	Año 2 2020	Año 1 2021	Año del Ejer. Vig. 2022
Concepto (b)						
	-(c)	-(c)	-(c)	-(c)	-(c)	-(d)

Nota: Estas cifras corresponden a los RESULTADOS DE INGRESOS - LDF








**COM DE AGUA POT DRENAJE Y ALC DE MANZANILLO**  
 Sistema Integral de Contabilidad Gubernamental  
**RESULTADOS DE EGRESOS - LDF**

Concepto (b)	(PESOS)					Año del Ejerc. Vig. 2022
	Año 5 2017	Año 4 2018	Año 3 2019	Año 2 2020	Año 1 2021	
<b>1. Gasto No Etiquetado (1=A+B+C+D+E+F+G+H+I)</b>						
A. Servicios Personales	0.00	0.00	0.00	0.00	0.00	253,853,156.72
B. Materiales y Suministros	0.00	0.00	0.00	0.00	0.00	122,762,783.62
C. Servicios Generales	0.00	0.00	0.00	0.00	0.00	23,141,942.54
D. Transferencias, Asignaciones, Subsidios y Otras Ayudas	0.00	0.00	0.00	0.00	0.00	80,221,896.28
E. Bienes Muebles, Inmuebles e Intangibles	0.00	0.00	0.00	0.00	0.00	25,539,439.82
F. Inversión Pública	0.00	0.00	0.00	0.00	0.00	1,196,133.68
G. Inversiones Financieras y Otras Provisiones	0.00	0.00	0.00	0.00	0.00	990,900.78
H. Participaciones y Aportaciones	0.00	0.00	0.00	0.00	0.00	0.00
I. Deuda Pública	0.00	0.00	0.00	0.00	0.00	0.00
<b>2. Gasto Etiquetado (2=A+B+C+D+E+F+G+H+I)</b>	0.00	0.00	0.00	0.00	0.00	0.00
A. Servicios Personales	0.00	0.00	0.00	0.00	0.00	0.00
B. Materiales y Suministros	0.00	0.00	0.00	0.00	0.00	0.00
C. Servicios Generales	0.00	0.00	0.00	0.00	0.00	0.00
D. Transferencias, Asignaciones, Subsidios y Otras Ayudas	0.00	0.00	0.00	0.00	0.00	0.00
E. Bienes Muebles, Inmuebles e Intangibles	0.00	0.00	0.00	0.00	0.00	0.00
F. Inversión Pública	0.00	0.00	0.00	0.00	0.00	0.00
G. Inversiones Financieras y Otras Provisiones	0.00	0.00	0.00	0.00	0.00	0.00
H. Participaciones y Aportaciones	0.00	0.00	0.00	0.00	0.00	0.00
I. Deuda Pública	0.00	0.00	0.00	0.00	0.00	0.00
<b>3. Total del Resultado de Egresos (3=1+2)</b>	0.00	0.00	0.00	0.00	0.00	253,853,156.72

1. Los importes corresponden al momento contable de los ingresos devengados.  
 2. Los importes corresponden a los ingresos devengados al cierre trimestral más reciente disponible y estimados para el resto del ejercicio.



## ■ Estudios Actuariales







# COM DE AGUA POT DRENAJE Y ALC DE MANZANILLO

## Sistema Integral de Contabilidad Gubernamental

### INFORME SOBRE ESTUDIOS ACTUARIALES - LDF

#### Tipo de Sistema

Prestación laboral o Fondo general para trabajadores del estado o municipio  
Beneficio definido, Contribución definida o Mixto

#### Población afiliada

Activos

Edad máxima  
Edad mínima  
Edad promedio

#### Pensionados y Jubilados

Edad máxima  
Edad mínima  
Edad promedio

Beneficiarios

Promedio de años de servicio (trabajadores activos)  
Aportación individual al plan de pensión como % del salario  
Aportación del ente público al plan de pensión como % del salario  
Crecimiento esperado de los pensionados y jubilados (como %)  
Crecimiento esperado de los activos (como %)

Edad de Jubilación o Pensión

Esperanza de vida

#### Ingresos del Fondo

Ingresos Anuales al Fondo de Pensiones

#### Nómina anual

Activos

Pensionados y Jubilados

Beneficiarios de Pensionados y Jubilados

#### Monto mensual por pensión

Máximo

Mínimo

Promedio

#### Monto de la reserva

#### Valor presente de las obligaciones

Pensiones y Jubilaciones en curso de pago

Generación actual

Generaciones futuras

#### Valor presente de las contribuciones asociadas a los sueldos futuros de

#### cotización X%

Generación actual

Generaciones futuras

#### Valor presente de aportaciones futuras

Generación actual

Generaciones futuras



# COM DE AGUA POT DRENAJE Y ALC DE MANZANILLO

## Sistema Integral de Contabilidad Gubernamental

### INFORME SOBRE ESTUDIOS ACTUARIALES - LDF

Otros Ingresos      Pensiones y Jubilaciones      Salud      Riesgos de trabajo      Invalidez y vida      Prestaciones Sociales      Otras

#### Déficit/superávit actuarial

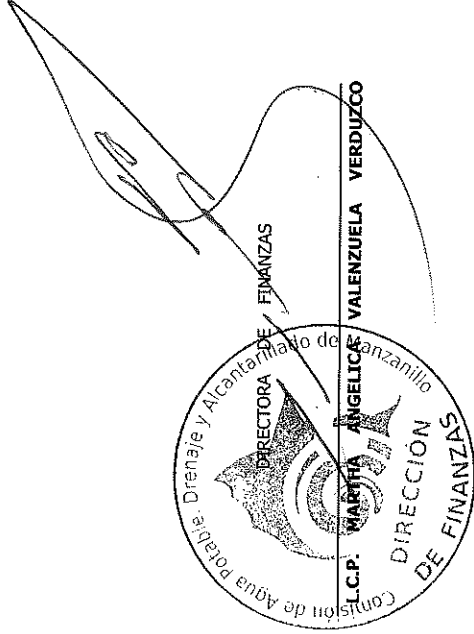

Generación actual  
Generaciones futuras


#### Periodo de suficiencia

Año de descapitalización  
Tasa de rendimiento

#### Estudio actuarial

Año de elaboración del estudio actuarial  
Empresa que elaboró el estudio actuarial





# Comisión de Agua Potable, Drenaje y Alcantarillado de Manzanillo

## **GUIA DE CUMPLIMIENTO**