



COMISIÓN DE AGUA POTABLE, DRENAJE Y ALCANTARILLADO DE MANZANILLO
OFICIO NO DIR. GRAL. 782/2018

ASUNTO: SE ENVÍAN ESTADOS FINANCIEROS

MANZANILLO, COL., 30 DE JULIO DEL 2018

OSAFIG
MTRA. INDIRA ISABEL GARCIA PEREZ
AUDITOR SUPERIOR DEL ESTADO
PRESENTE




POR ESTE MEDIO, ME PERMITO REMITIR A USTED LA SIGUIENTE INFORMACIÓN:

- PRIMER INFORME SEMESTRAL 2018

ESPERANDO HABER CUMPLIDO CON LO SOLICITADO, APROVECHO ESTE CONDUCTO PARA ENVIARLE UN CORDIAL SALUDO.

ATENTAMENTE:


MCA. JONATHAN GOMEZ ANDRADE



C.C.P.- Mtra. INDIRA ISABEL GARCIA PEREZ.- AUDITOR SUPERIOR.- ÓRGANO SUPERIOR DE AUDITORIA FISCALIZACIÓN GUBERNAMENTAL DEL ESTADO.
C.C.P.- ARCHIVO.

Comisión de Agua Potable Drenaje
y Alcantarillado de Manzanillo



Donde se trabaja para cumplirte
2015 - 2018

	H. CONGRESO DEL ESTADO DE COLIMA RECIBIDO
	30 JUL. 2018
17:58 HORA	<i>Yazmin M</i> NOMBRE Y FIRMA

Cuenta Pública

Enero a Junio 2018

1° SEMESTRE



Comisión de Agua Potable Drenaje y Alcantarillado de Manzanillo

CONTENIDO

Información Contable ●

- Estado de Actividades
- Estado de Situación Financiera
- Estado de Variación de la Hacienda Pública
- Estado de Cambios en la Situación Financiera
- Estado de Flujos de Efectivo
- Informe Sobre Pasivos Contingentes
- Notas a los Estados Financieros
- Estado Analítico del Activo
- Estado Analítico de la Deuda y Otros Pasivos

Información Presupuestaria ●

Estado Analítico de Ingresos

- Rubro de Ingreso
- Fuente de Financiamiento

Estado Analítico del Presupuesto de Egresos

- Clasificación por Objeto del Gasto
- Clasificación por Tipo de Gasto
- Clasificación Administrativa
- Clasificación Funcional
- Clasificación por Fuente de Financiamiento
- Ubicación Geográfica

Información Programática ●

- Gasto por Categoría Programática
- Programas y Proyectos

Anexos ●

- Balanza de Comprobación

- **Información Contable**





COM DE AGUA POT DRENAJE Y ALC DE MANZANILLO

Sistema Integral de Contabilidad Gubernamental

ESTADO DE ACTIVIDADES

DEL 1 DE ENERO AL 30 DE JUNIO DE 2018

2018

INGRESOS	
INGRESOS DE GESTIÓN	
IMPUESTOS	0.00
CUOTAS Y APORTACIONES DE SEGURIDAD SOCIAL	0.00
CONTRIBUCIONES DE MEJORAS	0.00
DERECHOS	0.00
PRODUCTOS DE TIPO CORRIENTE	0.00
APROVECHAMIENTOS DE TIPO CORRIENTE	0.00
INGRESOS POR VENTA DE BIENES Y SERVICIOS	0.00
CONTRIBUCIONES NO COMPRENDIDAS EN LAS FRACCIONES DE LA LEY DE INGRESOS CAUSADAS EN EJERCICIOS FISCALES ANTERIORES	115,013,730.68
PENDIENTES DE LIQUIDACIÓN O PAGO	0.00
TOTAL INGRESOS DE GESTIÓN	<u>115,013,730.68</u>
PARTICIPACIONES, APORTACIONES, TRANSFERENCIAS, ASIGNACIONES, SUBSIDIOS Y OTRAS AYUDAS	
PARTICIPACIONES Y APORTACIONES	250,000.00
TRANSFERENCIAS, ASIGNACIONES, SUBSIDIOS Y OTRAS AYUDAS	0.00
TOTAL PARTICIPACIONES, APORTACIONES, TRANSFERENCIAS, ASIGNACIONES, SUBSIDIOS Y OTRAS AYUDAS	<u>250,000.00</u>
OTROS INGRESOS	
INGRESOS FINANCIEROS	5,486.09
BENEFICIOS POR VARIACIÓN DE INVENTARIOS	0.00
DISMINUCIÓN DE ESTIMACIONES, PROVISIONES Y RESERVAS POR EXCESO	0.00
OTROS INGRESOS	0.00
INGRESOS EXTRAORDINARIOS	0.00
TOTAL OTROS INGRESOS	<u>5,486.09</u>
TOTAL INGRESOS	<u><u>115,269,216.77</u></u>
GASTOS Y OTRAS PÉRDIDAS	
GASTOS DE FUNCIONAMIENTO	
SERVICIOS PERSONALES	52,571,064.47
MATERIALES Y SUMINISTROS	7,728,994.59
SERVICIOS GENERALES	29,493,177.95
TOTAL GASTOS DE FUNCIONAMIENTO	<u>89,793,237.01</u>

BAJO PROTESTA DE DECIR VERDAD DECLARAMOS QUE LOS ESTADOS FINANCIEROS Y SUS NOTAS, SON RAZONABLEMENTE CORRECTOS Y SON RESPONSABILIDAD DEL EMISOR

Fecha: 30/07/2018 01:19:41 p.m.



COM DE AGUA POT DRENAJE Y ALC DE MANZANILLO

Sistema Integral de Contabilidad Gubernamental

ESTADO DE ACTIVIDADES

DEL 1 DE ENERO AL 30 DE JUNIO DE 2018

	2018
TRANSFERENCIAS, ASIGNACIONES, SUBSIDIOS Y OTRAS AYUDAS	0.00
TRANSFERENCIAS INTERNAS Y ASIGNACIONES AL SECTOR PÚBLICO	0.00
TRANSFERENCIAS AL RESTO DEL SECTOR PÚBLICO	0.00
SUBSIDIOS Y SUBENCIONES	56,009.70
AYUDAS SOCIALES	1,707,402.16
PENSIONES Y JUBILACIONES	0.00
TRANSFERENCIAS A FIDEICOMISOS, MANDATOS Y CONTRATOS ANALOGOS.	0.00
TRANSFERENCIAS A LA SEGURIDAD SOCIAL	0.00
DONATIVOS	0.00
TRANSFERENCIAS AL EXTERIOR	0.00
TOTAL TRANSFERENCIAS, ASIGNACIONES, SUBSIDIOS Y OTRAS AYUDAS	<u>1,763,411.86</u>
PARTICIPACIONES Y APORTACIONES	0.00
PARTICIPACIONES	0.00
APORTACIONES	194,322.20
CONVENIOS	194,322.20
TOTAL PARTICIPACIONES Y APORTACIONES	<u>194,322.20</u>
INTERESES, COMISIONES Y OTROS GASTOS DE LA DEUDA PÚBLICA	0.00
INTERESES DE LA DEUDA PÚBLICA	0.00
COMISIONES DE LA DEUDA PÚBLICA	0.00
GASTOS DE LA DEUDA PÚBLICA	0.00
COSTO POR CEBERTURAS	0.00
APOYOS FINANCIEROS	0.00
TOTAL INTERESES, COMISIONES Y OTROS GASTOS DE LA DEUDA PÚBLICA	<u>0.00</u>
OTROS GASTOS Y PÉRDIDAS EXTRAORDINARIAS	0.00
ESTIMACIONES, DEPRECIACIONES, DETERIOROS, OBSOLESCENCIA Y AMORTIZACIONES	0.00
PROVISIONES	0.00
DISMINUCION DE INVENTARIOS	0.00
AUMENTO POR INSUFICIENCIA DE ESTIMACIONES POR PÉRDIDA O DETERIORO U OBSOLESCENCIA	0.00
AUMENTO POR INSUFICIENCIA DE PROVISIONES	0.00
OTROS GASTOS	0.00
TOTAL OTROS GASTOS Y PÉRDIDAS EXTRAORDINARIAS	<u>0.00</u>
INVERSION PÚBLICA	0.00
INVERSION PÚBLICA NO CAPITALIZABLE	0.00

"BAJO PROTESTA DE DECIR VERDAD DECLARAMOS QUE LOS ESTADOS FINANCIEROS Y SUS NOTAS, SON RAZONABLEMENTE CORRECTOS Y SON RESPONSABLEMENTE DEL EMISOR"

Fecha: 30/07/2018 01:19:41 p.m.



COM DE AGUA POT DRENAJE Y ALC DE MANZANILLO

Sistema Integral de Contabilidad Gubernamental

ESTADO DE ACTIVIDADES

DEL 1 DE ENERO AL 30 DE JUNIO DE 2018

	2018
TOTAL INVERSION PUBLICA	<u>0.00</u>
CONTINGENCIAS POR FENÓMENOS NATURALES	
<i>CONTINGENCIAS POR FENÓMENOS NATURALES</i>	0.00
TOTAL CONTINGENCIAS POR FENÓMENOS NATURALES	<u>0.00</u>
TOTAL GASTOS Y OTRAS PÉRDIDAS	<u>91,750,971.07</u>
RESULTADO DEL EJERCICIO (AHORRO/DESAHORRO)	23,518,245.70

DIRECTOR GENERAL

M. EN C. JONATHAN GOMEZ ANDRADE





COM DE AGUA POT DRENAJE Y ALC DE MANZANILLO
 Sistema Integral de Contabilidad Gubernamental
 ESTADO DE SITUACION FINANCIERA
 AL 30 DE JUNIO DE 2018

	2018	Importe
ACTIVO		
ACTIVO CIRCULANTE		
EFFECTIVO Y EQUIVALENTES	13,682,597.93	2,530,372.97
DERECHOS A RECIBIR EFECTIVO O EQUIVALENTES	5,059,025.35	0.00
DERECHOS A RECIBIR BIENES O SERVICIOS	498,174.57	0.00
INVENTARIOS	0.00	0.00
ALMACÉN	0.00	0.00
ESTIMACIÓN POR PÉRDIDAS O DETERIORO DE ACTIVOS CIRCULANTES	0.00	0.00
OTROS ACTIVOS CIRCULANTES	0.00	0.00
TOTAL ACTIVO CIRCULANTE	<u>19,239,797.85</u>	<u>2,530,372.97</u>
ACTIVO NO CIRCULANTE		
INVERSIONES FINANCIERAS A LARGO PLAZO	0.00	0.00
DERECHOS A RECIBIR EFECTIVO O EQUIVALENTES A LARGO PLAZO	0.00	0.00
BIENES INMUEBLES, INFRAESTRUCTURA Y CONSTRUCCIONES EN PROCESO	0.00	0.00
BIENES MUEBLES	330,276.41	0.00
ACTIVOS INTANGIBLES	0.00	0.00
DEPRECIACIONES, DETERIORO Y AMORTIZACIONES ACUMULADAS DE BIENES	0.00	0.00
ACTIVOS DIFERIDOS	0.00	0.00
ESTIMACIÓN POR PÉRDIDAS O DETERIORO DE ACTIVOS NO CIRCULANTES	0.00	0.00
OTROS ACTIVOS NO CIRCULANTES	0.00	0.00
TOTAL ACTIVO NO CIRCULANTE	<u>330,276.41</u>	<u>0.00</u>
TOTAL ACTIVO	<u><u>19,570,074.26</u></u>	<u><u>2,530,372.97</u></u>
PASIVO		
PASIVO CIRCULANTE		
CUENTAS POR PAGAR A CORTO PLAZO		
DOCUMENTOS POR PAGAR A CORTO PLAZO		
PORCIÓN A CORTO PLAZO DE LA DEUDA PÚBLICA A LARGO PLAZO		
TÍTULOS Y VALORES A CORTO PLAZO		
PASIVOS DIFERIDOS A CORTO PLAZO		
FONDOS Y BIENES DE TERCEROS EN GARANTÍA Y/O ADMINISTRACIÓN A CORTO PLAZO		
PROVISIONES A CORTO PLAZO		
OTROS PASIVOS A CORTO PLAZO		
TOTAL PASIVO CIRCULANTE		<u>2,530,372.97</u>
PASIVO NO CIRCULANTE		
CUENTAS POR PAGAR A LARGO PLAZO		
DOCUMENTOS POR PAGAR A LARGO PLAZO		
DEUDA PÚBLICA A LARGO PLAZO		
PASIVOS DIFERIDOS A LARGO PLAZO		
FONDOS Y BIENES DE TERCEROS EN GARANTÍA Y/O ADMINISTRACIÓN A LARGO PLAZO		
PROVISIONES A LARGO PLAZO		
TOTAL PASIVO NO CIRCULANTE		<u>0.00</u>
TOTAL PASIVO	<u>330,276.41</u>	<u>0.00</u>
HACIENDA PÚBLICA/ PATRIMONIO	<u><u>19,570,074.26</u></u>	<u><u>2,530,372.97</u></u>
HACIENDA PÚBLICA/ PATRIMONIO		
CONTRIBUIDO		
APORTACIONES		0.00

"BAJO PROTESTA DE DECIR VERDAD DECLARAMOS QUE LOS ESTADOS FINANCIEROS Y SUS NOTAS, SON RAZONABLEMENTE CORRECTOS Y SON RESPONSABILIDAD DEL EMISOR"

Fecha: 30/07/2018 01:19:42 p.m.



COM DE AGUA POT DRENAJE Y ALC DE MANZANILLO
Sistema Integral de Contabilidad Gubernamental
ESTADO DE SITUACION FINANCIERA
AL 30 DE JUNIO DE 2018

2018

	Importe
DONACIONES DE CAPITAL	0.00
ACTUALIZACION DE LA HACIENDA PÚBLICA/ PATRIMONIO	0.00
TOTAL HACIENDA PUBLICA/ PATRIMONIO CONTRIBUIDO	<u>0.00</u>
HACIENDA PUBLICA/ PATRIMONIO GENERADO	
RESULTADO DEL EJERCICIO (AHORRO/DESAHORRO)	23,518,245.70
RESULTADOS DE EJERCICIOS ANTERIORES REVALÚOS	-6,478,544.41
RESERVAS	0.00
RECTIFICACIONES DE RESULTADOS DE EJERCICIOS ANTERIORES	0.00
TOTAL HACIENDA PUBLICA/ PATRIMONIO GENERADO	<u>17,039,701.29</u>
EXCESO O INSUFICIENCIA EN LA ACTUALIZACION DE LA HACIENDA PUBLICA/ PATRIMONIO	
RESULTADO POR POSICIÓN MONETARIA	0.00
RESULTADO POR TENENCIA DE ACTIVOS NO MONETARIOS	0.00
TOTAL EXCESO O INSUFICIENCIA EN LA ACTUALIZACION DE LA HACIENDA PUBLICA/ PATRIMONIO	<u>0.00</u>
TOTAL HACIENDA PUBLICA/ PATRIMONIO	<u><u>17,039,701.29</u></u>
TOTAL PASIVO Y HACIENDA PUBLICA/ PATRIMONIO	<u><u>19,570,074.26</u></u>

BAJO PROTESTA DE DECIR VERDAD DECLARAMOS QUE LOS ESTADOS FINANCIEROS Y SUS NOTAS, SON RAZONABLEMENTE CORRECTOS Y SON REONSABILIDAD DEL EMISOR

Fecha: 30/07/2018 01:19:42 p.m.



COM DE AGUA POT DRENAJE Y ALC DE MANZANILLO

Sistema Integral de Contabilidad Gubernamental

ESTADO DE SITUACION FINANCIERA

AL 30 DE JUNIO DE 2018

2018

Importe

Nota: Estas firmas corresponden al ESTADO DE SITUACION FINANCIERA

DIRECTOR GENERAL

M. EN C. JONATHAN GOMEZ ANDRADE





COM DE AGUA POT DRENAJE Y ALC DE MANZANILLO

Sistema Integral de Contabilidad Gubernamental
ESTADO DE VARIACION EN LA HACIENDA PUBLICA
DEL 1 DE ENERO AL 30 DE JUNIO DE 2018


Concepto	Hacienda Pública/ Patrimo n	Hacienda Pública/ Patrimo n	Hacienda Pública/ Patrimo n	Hacienda Pública/ Patrimo n	Exceso o Insuficiencia en	Total
Hacienda Pública / Patrimonio Contribuido Neto 2017	0.00					0.00
<i>Aportaciones</i>	0.00					0.00
<i>Donaciones de Capital</i>	0.00					0.00
<i>Actualización de la Hacienda Pública/ Patrimonio</i>	0.00					0.00
Hacienda Pública / Patrimonio Generado Neto 2017		0.00				0.00
<i>Resultados del Ejercicio (Ahorro/DesAhorro)</i>		0.00				0.00
<i>Resultados de Ejercicios Anteriores</i>						0.00
<i>Revalúos</i>		0.00				0.00
<i>Reservas</i>		0.00				0.00
<i>Rectificaciones de Resultados de Ejercicios Anteriores</i>		0.00				0.00
Exceso o Insuficiencia en la Actualización de la Hacienda Pública/ Patrimonio Neto 2017					0.00	0.00
<i>Resultados por Posición Monetaria</i>					0.00	0.00
<i>Resultados por Tenencia de Activos no Monetarios</i>					0.00	0.00
Hacienda Pública/ Patrimonio Neto Final 2017	0.00	0.00				0.00
Cambios en la Hacienda Pública/ Patrimonio Contribuido Neto 2018	0.00					0.00
<i>Aportaciones</i>	0.00					0.00
<i>Donaciones de Capital</i>	0.00					0.00
<i>Actualización de la Hacienda Pública/ Patrimonio</i>	0.00					0.00
Variaciones de la Hacienda Pública/ Patrimonio Generado Neto 2018		-6,478,544.41		23,518,245.70		17,039,701.29
<i>Resultados del Ejercicio (Ahorro/Desahorro)</i>				23,518,245.70		23,518,245.70
<i>Resultados de Ejercicios Anteriores</i>				0.00		-6,478,544.41
<i>Revalúos</i>				0.00		0.00
<i>Reservas</i>				0.00		0.00
<i>Rectificaciones de Resultados de Ejercicios Anteriores</i>				0.00		0.00



COM DE AGUA POT DRENAJE Y ALC DE MANZANILLO

Sistema Integral de Contabilidad Gubernamental
 ESTADO DE VARIACION EN LA HACIENDA PUBLICA
 DEL 1 DE ENERO AL 30 DE JUNIO DE 2018

Concepto	Hacienda Pública/Patrimon Pública/Patrimon	Hacienda Pública/Patrimon Pública/Patrimon	Hacienda Pública/Patrimon Pública/Patrimon	Exceso o Insuficiencia en	Total
Cambios en el Exceso o Insuficiencia en la Actualización de la Hacienda Pública/Patrimonio Neto 2018				0.00	0.00
Resultado por Posición Monetaria				0.00	0.00
Resultado por Tenencia de Activos no Monetarios				0.00	0.00
Hacienda Pública/Patrimonio Neto Final 2018	0.00	-6,478,544.41	23,518,245.70	0.00	17,039,701.29


 DIRECTOR GENERAL
 M. EN C. JONATHAN GOMEZ ANDRADE





COM DE AGUA POT DRENAJE Y ALC DE MANZANILLO

Sistema Integral de Contabilidad Gubernamental
ESTADO DE CAMBIOS EN LA SITUACION FINANCIERA
1 DE ENERO AL 30 DE JUNIO DE 2018

	Origen	Aplicación
ACTIVO		
ACTIVO CIRCULANTE		
EFECTIVO Y EQUIVALENTES	0.00	13,682,597.93
DERECHOS A RECIBIR EFECTIVO O EQUIVALENTES	0.00	5,059,025.35
DERECHOS A RECIBIR BIENES O SERVICIOS	0.00	498,174.57
INVENTARIOS	0.00	0.00
ALMACÉN	0.00	0.00
ESTIMACIÓN POR PÉRDIDAS O DETERIORO DE ACTIVOS CIRCULANTES	0.00	0.00
OTROS ACTIVOS CIRCULANTES	0.00	0.00
TOTAL ACTIVO CIRCULANTE	0.00	19,239,797.85
ACTIVO NO CIRCULANTE		
INVERSIONES FINANCIERAS A LARGO PLAZO	0.00	0.00
DERECHOS A RECIBIR EFECTIVO O EQUIVALENTES A LARGO PLAZO	0.00	0.00
BIENES INMUEBLES, INFRAESTRUCTURA Y CONSTRUCCIONES EN PROCESO	0.00	0.00
BIENES MUEBLES	0.00	330,276.41
ACTIVOS INTANGIBLES	0.00	0.00
DEPRECIACIONES, DETERIORO Y AMORTIZACIONES ACUMULADAS DE BIENES	0.00	0.00
ACTIVOS DIFERIDOS	0.00	0.00
ESTIMACIÓN POR PÉRDIDAS O DETERIORO DE ACTIVOS NO CIRCULANTES	0.00	0.00
OTROS ACTIVOS NO CIRCULANTES	0.00	0.00
TOTAL ACTIVO NO CIRCULANTE	0.00	330,276.41
TOTAL ACTIVO	0.00	19,570,074.26
PASIVO		
PASIVO CIRCULANTE		
CUENTAS POR PAGAR A CORTO PLAZO	2,530,372.97	0.00
DOCUMENTOS POR PAGAR A CORTO PLAZO	0.00	0.00
PORCIÓN A CORTO PLAZO DE LA DEUDA PÚBLICA A LARGO PLAZO	0.00	0.00
TÍTULOS Y VALORES A CORTO PLAZO	0.00	0.00
PASIVOS DIFERIDOS A CORTO PLAZO	0.00	0.00
FONDOS Y BIENES DE TERCEROS EN GARANTÍA Y/O ADMINISTRACIÓN A CORTO PLAZO	0.00	0.00
PROVISIONES A CORTO PLAZO	0.00	0.00
OTROS PASIVOS A CORTO PLAZO	0.00	0.00



COM DE AGUA POT DRENAJE Y ALC DE MANZANILLO

Sistema Integral de Contabilidad Gubernamental
ESTADO DE CAMBIOS EN LA SITUACION FINANCIERA
1 DE ENERO AL 30 DE JUNIO DE 2018

	Origen	Aplicación
TOTAL PASIVO CIRCULANTE	2,530,372.97	0.00
PASIVO NO CIRCULANTE		
CUENTAS POR PAGAR A LARGO PLAZO	0.00	0.00
DOCUMENTOS POR PAGAR A LARGO PLAZO	0.00	0.00
DEUDA PÚBLICA A LARGO PLAZO	0.00	0.00
PASIVOS DIFERIDOS A LARGO PLAZO	0.00	0.00
FONDOS Y BIENES DE TERCEROS EN GARANTÍA Y/O ADMINISTRACIÓN A LARGO PLAZO	0.00	0.00
PROVISIONES A LARGO PLAZO	0.00	0.00
TOTAL PASIVO NO CIRCULANTE	0.00	0.00
TOTAL PASIVO	2,530,372.97	0.00
HACIENDA PÚBLICA/ PATRIMONIO		
HACIENDA PÚBLICA/ PATRIMONIO CONTRIBUIDO		
APORTACIONES	0.00	0.00
DONACIONES DE CAPITAL	0.00	0.00
ACTUALIZACIÓN DE LA HACIENDA PÚBLICA/ PATRIMONIO	0.00	0.00
TOTAL HACIENDA PÚBLICA/ PATRIMONIO CONTRIBUIDO	0.00	0.00
HACIENDA PÚBLICA/ PATRIMONIO GENERADO		
RESULTADO DEL EJERCICIO (AHORRO/DESAHORRO)	23,518,245.70	0.00
RESULTADOS DE EJERCICIOS ANTERIORES	0.00	6,478,544.41
REVALÚOS	0.00	0.00
RESERVAS	0.00	0.00
RECTIFICACIONES DE RESULTADOS DE EJERCICIOS ANTERIORES	0.00	0.00
TOTAL HACIENDA PÚBLICA/ PATRIMONIO GENERADO	23,518,245.70	6,478,544.41
EXCESO O INSUFICIENCIA EN LA ACTUALIZACIÓN DE LA HACIENDA PÚBLICA/ PATRIMONIO		
RESULTADO POR POSICIÓN MONETARIA	0.00	0.00
RESULTADO POR TENENCIA DE ACTIVOS NO MONETARIOS	0.00	0.00
TOTAL EXCESO O INSUFICIENCIA EN LA ACTUALIZACIÓN DE LA HACIENDA PÚBLICA/ PATRIMONIO	0.00	0.00
TOTAL HACIENDA PÚBLICA/ PATRIMONIO	23,518,245.70	6,478,544.41



COM DE AGUA POT DRENAJE Y ALC DE MANZANILLO


Sistema Integral de Contabilidad Gubernamental

ESTADO DE CAMBIOS EN LA SITUACION FINANCIERA

1 DE ENERO AL 30 DE JUNIO DE 2018

Origen	Aplicación
26,048,618.67	6,478,544.41

TOTAL PASIVO Y HACIENDA PUBLICA/ PATRIMONIO


MCA JONATHAN GOMEZ ANDRADE
DIRECTOR GENERAL





COM DE AGUA POT DRENAJE Y ALC DE MANZANILLO

Sistema Integral de Contabilidad Gubernamental

ESTADO DE FLUJOS DE EFECTIVO

DEL 1 DE ENERO AL 30 DE JUNIO DE 2018

Concepto	
FLUJOS DE EFECTIVO DE LAS ACTIVIDADES DE OPERACION	
ORIGEN	
IMPUESTOS	115,269,216.77
CUOTAS Y APORTACIONES DE SEGURIDAD SOCIAL	0.00
CONTRIBUCIONES DE MEJORAS	0.00
DERECHOS	0.00
PRODUCTOS DE TIPO CORRIENTE	0.00
APROVECHAMIENTOS DE TIPO CORRIENTE	0.00
INGRESOS POR VENTA DE BIENES Y SERVICIOS	0.00
CONTRIBUCIONES NO COMPRENDIDAS EN LAS FRACCIONES DE LA LEY DE INGRESOS CAUSADAS EN EJERCICIOS	115,013,730.68
FISCALES ANTERIORES PENDIENTES DE LIQUIDACIÓN O PAGO	0.00
PARTICIPACIONES Y APORTACIONES	
TRANSFERENCIAS, ASIGNACIONES, SUBSIDIOS Y OTRAS AYUDAS	250,000.00
OTROS ORIGENES DE OPERACIÓN	0.00
	5,486.09
APLICACION	91,750,971.07
SERVICIOS PERSONALES	52,571,064.47
MATERIALES Y SUMINISTROS	7,728,994.59
SERVICIOS GENERALES	29,493,177.95
TRANSFERENCIAS INTERNAS Y ASIGNACIONES AL SECTOR PÚBLICO	0.00
TRANSFERENCIAS AL RESTO DEL SECTOR PÚBLICO	0.00
SUBSIDIOS Y SUBENCIONES	0.00
AYUDAS SOCIALES	0.00
PENSIONES Y JUBILACIONES	56,009.70
TRANSFERENCIAS A FIDEICOMISOS, MANDATOS Y CONTRATOS ANALOGOS.	1,707,402.16
TRANSFERENCIAS A LA SEGURIDAD SOCIAL	0.00
DONATIVOS	0.00
TRANSFERENCIAS AL EXTERIOR	0.00
PARTICIPACIONES	0.00
APORTACIONES	0.00
CONVENIOS	0.00
OTRAS APLICACIONES DE OPERACIÓN	194,322.20
CONTINGENCIAS POR FENÓMENOS NATURALES	0.00
	0.00
FLUJOS NETOS DE EFECTIVO POR ACTIVIDADES DE OPERACION	23,518,245.70



COM DE AGUA POT DRENAJE Y ALC DE MANZANILLO

Sistema Integral de Contabilidad Gubernamental

ESTADO DE FLUJOS DE EFECTIVO

DEL 1 DE ENERO AL 30 DE JUNIO DE 2018

Concepto

FLUJOS DE EFECTIVO DE LAS ACTIVIDADES DE INVERSION

<u>ORIGEN</u>	<u>10,749.00</u>
BIENES INMUEBLES, INFRA ESTRUCTURA Y CONSTRUCCIONES EN PROCESO	0.00
BIENES MUEBLES	0.00
OTROS ORIGENES DE INVERSION	10,749.00
<u>APLICACION</u>	<u>6,819,569.82</u>
BIENES INMUEBLES, INFRA ESTRUCTURA Y CONSTRUCCIONES EN PROCESO	0.00
BIENES MUEBLES	330,276.41
OTRAS APLICACIONES DE INVERSION	6,489,293.41

FLUJOS NETOS DE EFECTIVO POR ACTIVIDADES DE INVERSION

-6,808,820.82

FLUJOS DE EFECTIVO DE LAS ACTIVIDADES DE FINANCIAMIENTO

<u>ORIGEN</u>	<u>124,708,470.00</u>
ENDEUDAMIENTO NETO	0.00
- INTERNO	0.00
- EXTERNO	0.00
OTROS ORIGENES DE FINANCIAMIENTO	124,708,470.00
<u>APLICACION</u>	<u>127,735,296.95</u>
SERVICIOS DE LA DEUDA	0.00
- INTERNO	0.00
- EXTERNO	0.00

"BAJO PROTESTA DE DECIR VERDAD DECLARAMOS QUE LOS ESTADOS FINANCIEROS Y SUS NOTAS, SON RAZONABLEMENTE CORRECTOS Y SON RESPONSABILIDAD DEL EMISOR"

Fecha: 30/07/2018 01:19:44 p.m.



COM DE AGUA POT DRENAJE Y ALC DE MANZANILLO

Sistema Integral de Contabilidad Gubernamental

ESTADO DE FLUJOS DE EFECTIVO

DEL 1 DE ENERO AL 30 DE JUNIO DE 2018

Concepto	
----------	--

OTRAS APLICACIONES DE FINANCIAMIENTO

127,735,296.95

FLUJOS NETOS DE EFECTIVO POR ACTIVIDADES DE FINANCIAMIENTO

-3,026,826.95

INCREMENTO/DISMINUCION NETA EN EL EFECTIVO Y EQUIVALENTES AL EFECTIVO

13,682,597.93

EFFECTIVO Y EQUIVALENTES AL EFECTIVO AL INICIO DEL EJERCICIO

0.00

EFFECTIVO Y EQUIVALENTES AL EFECTIVO AL FINAL DEL EJERCICIO

13,682,597.93



DIRECTOR GENERAL

M. EN C. JONATHAN GOMEZ ANDRADE



COM DE AGUA POT DRENAJE Y ALC DE MANZANILLO

Sistema Integral de Contabilidad Gubernamental

ESTADO ANALITICO DEL ACTIVO

DEL 1 DE ENERO AL 30 DE JUNIO DE 2018

Concepto	Saldo Inicial	Cargos del Periodo	Abonos del Periodo	Saldo Final	Variación del Periodo
ACTIVO					
ACTIVO CIRCULANTE					
EFFECTIVO Y EQUIVALENTES					
DERECHOS A RECIBIR EFECTIVO O EQUIVALENTES	0.00	272,090,288.20	252,850,490.35	19,239,797.85	19,239,797.85
DERECHOS A RECIBIR BIENES O SERVICIOS	0.00	253,509,462.65	239,826,864.72	13,682,597.93	13,682,597.93
INVENTARIOS	0.00	16,848,188.77	11,789,163.42	5,059,025.35	5,059,025.35
ALMACÉN	0.00	1,732,636.78	1,234,462.21	498,174.57	498,174.57
ESTIMACIÓN POR PÉRDIDAS O DETERIORO DE ACTIVOS CIRCULANTES	0.00	0.00	0.00	0.00	0.00
OTROS ACTIVOS CIRCULANTES	0.00	0.00	0.00	0.00	0.00
ACTIVO NO CIRCULANTE					
INVERSIONES FINANCIERAS A LARGO PLAZO	0.00	330,276.41	0.00	330,276.41	330,276.41
DERECHOS A RECIBIR EFECTIVO O EQUIVALENTES A LARGO PLAZO	0.00	0.00	0.00	0.00	0.00
BIENES INMUEBLES, INFRAESTRUCTURA Y CONSTRUCCIONES EN PROCESO	0.00	0.00	0.00	0.00	0.00
BIENES MUEBLES	0.00	330,276.41	0.00	330,276.41	330,276.41
ACTIVOS INTANGIBLES	0.00	0.00	0.00	0.00	0.00
DEPRECIACIONES, DETERIORO Y AMORTIZACIONES ACUMULADAS DE BIENES	0.00	0.00	0.00	0.00	0.00
ACTIVOS DIFERIDOS	0.00	0.00	0.00	0.00	0.00
ESTIMACIÓN POR PÉRDIDAS O DETERIORO DE ACTIVOS NO CIRCULANTES	0.00	0.00	0.00	0.00	0.00
OTROS ACTIVOS NO CIRCULANTES	0.00	0.00	0.00	0.00	0.00
TOTAL:	0.00	272,420,564.61	252,850,490.35	19,570,074.26	19,570,074.26



COM DE AGUA POT DRENAJE Y ALC DE MANZANILLO

Sistema Integral de Contabilidad Gubernamental

ESTADO ANALITICO DE LA DEUDA Y OTROS PASIVOS
DEL 1 DE ENERO AL 30 DE JUNIO DE 2018

Denominación de las Deudas	Moneda de Contratación	Institución o País	Saldo Inicial del Periodo	Saldo Final del Periodo
DEUDA PUBLICA				
Corto Plazo				
Deuda Interna				
<i>Instituciones de Crédito</i>			0.00	0.00
<i>Títulos y Valores</i>			0.00	0.00
<i>Arrendamientos Financieros</i>			0.00	0.00
Deuda Externa				
<i>Organismos Financieros Internacionales</i>			0.00	0.00
<i>Deuda Bilateral</i>			0.00	0.00
<i>Títulos y Valores</i>			0.00	0.00
<i>Arrendamientos Financieros</i>			0.00	0.00
Subtotal Corto Plazo			0.00	0.00
Largo Plazo				
Deuda Interna				
<i>Instituciones de Crédito</i>			0.00	0.00
<i>Títulos y Valores</i>			0.00	0.00
<i>Arrendamientos Financieros</i>			0.00	0.00
Deuda Externa				
<i>Organismos Financieros Internacionales</i>			0.00	0.00
<i>Deuda Bilateral</i>			0.00	0.00
<i>Títulos y Valores</i>			0.00	0.00
<i>Arrendamientos Financieros</i>			0.00	0.00
Subtotal Largo Plazo			0.00	0.00
Otros Pasivos			0.00	2,530,372.97
Total Deuda y Otros Pasivos			0.00	2,530,372.97

"BAJO PROTESTA DE DECIR VERDAD DECLARAMOS QUE LOS ESTADOS FINANCIEROS Y SUS NOTAS, SON RAZONABLEMENTE CORRECTOS Y SON RESPONSABILIDAD DEL EMISOR"
Fecha: 30/07/2018 01:19:45 p.m.



COM DE AGUA POT DRENAJE Y ALC DE MANZANILLO

Sistema Integral de Contabilidad Gubernamental

ESTADO ANALITICO DE LA DEUDA Y OTROS PASIVOS


DEL 1 DE ENERO AL 30 DE JUNIO DE 2018

Denominación de las Deudas	Moneda de Contratación	Institución o País	Saldo Inicial del Periodo	Saldo Final del Periodo
----------------------------	------------------------	--------------------	---------------------------	-------------------------


M.C.A. JONATHÁN GÓMEZ ANDRADA
DIRECTOR GENERAL



- **Información Presupuestaria**



- **Información Presupuestaria**
Estado Analítico de Ingresos





COM DE AGUA POT DRENAJE Y ALC DE MANZANILLO

Sistema Integral de Contabilidad Gubernamental

ESTADO ANALITICO DE INGRESOS

DEL 1 DE ENERO AL 30 DE JUNIO DE 2018

Análisis por: Clasificación por Rubro de Ingresos

Clave Rubro-Tipo	Presupuestaria Descripción	Est Ene-Jun	AyR Ene-Jun	PrM Ene-Jun	Dev Ene-Jun	Rec Ene-Jun	Dif Ene-Jun
1 0	IMPUESTOS	0.00	0.00	0.00	0.00	0.00	0.00
1 1	IMPUESTO SOBRE LOS INGRESOS	0.00	0.00	0.00	0.00	0.00	0.00
1 2	IMPUESTO SOBRE EL PATRIMONIO	0.00	0.00	0.00	0.00	0.00	0.00
1 3	IMPUESTO SOBRE LA PRODUCCIÓN, EL CONSUMO Y TRANSACCIONES	0.00	0.00	0.00	0.00	0.00	0.00
1 4	IMPUESTOS AL COMERCIO EXTERIOR	0.00	0.00	0.00	0.00	0.00	0.00
1 5	IMPUESTOS SOBRE NÓMINAS Y ASIMILABLES	0.00	0.00	0.00	0.00	0.00	0.00
1 6	IMPUESTOS ECOLÓGICOS	0.00	0.00	0.00	0.00	0.00	0.00
1 7	ACCESORIOS	0.00	0.00	0.00	0.00	0.00	0.00
1 8	OTROS IMPUESTOS	0.00	0.00	0.00	0.00	0.00	0.00
1 9	IMPUESTOS NO COMPRENDIDOS EN LAS FRACCIONES DE LA LEY DE INGRESOS CAUSADAS EN EJERCICIOS FISCALES	0.00	0.00	0.00	0.00	0.00	0.00
2 0	ANTERIORES PENDIENTES DE LIQUIDACIÓN O PAGO CUOTAS Y APORTACIONES DE SEGURIDAD SOCIAL	0.00	0.00	0.00	0.00	0.00	0.00
2 1	APORTACIONES PARA FONDOS DE VIVIENDA	0.00	0.00	0.00	0.00	0.00	0.00
2 2	CUOTAS PARA EL SEGURO SOCIAL	0.00	0.00	0.00	0.00	0.00	0.00
2 3	CUOTAS DE AHORRO PARA EL RETIRO	0.00	0.00	0.00	0.00	0.00	0.00
2 4	OTRAS CUOTAS Y APORTACIONES PARA LA SEGURIDAD SOCIAL	0.00	0.00	0.00	0.00	0.00	0.00
2 5	ACCESORIOS	0.00	0.00	0.00	0.00	0.00	0.00
3 0	CONTRIBUCIONES DE MEJORAS	0.00	0.00	0.00	0.00	0.00	0.00
3 1	CONTRIBUCIÓN DE MEJORAS POR OBRAS PÚBLICAS	0.00	0.00	0.00	0.00	0.00	0.00
3 9	CONTRIBUCIONES DE MEJORAS NO COMPRENDIDAS EN LAS FRACCIONES DE LA LEY DE INGRESOS CAUSADAS EN EJERCICIOS FISCALES ANTERIORES PENDIENTES DE LIQUIDACIÓN O PAGO.	0.00	0.00	0.00	0.00	0.00	0.00
4 0	DERECHOS	0.00	0.00	0.00	0.00	0.00	0.00
4 1	DERECHOS POR EL USO, GOCE, APROVECHAMIENTO O EXPLOTACIÓN DE BIENES DE DOMINIO PÚBLICO	0.00	0.00	0.00	0.00	0.00	0.00
4 2	DERECHOS A LOS HIDROCARBUROS	0.00	0.00	0.00	0.00	0.00	0.00
4 3	DERECHOS POR PRESTACIÓN DE SERVICIOS	0.00	0.00	0.00	0.00	0.00	0.00
4 4	OTROS DERECHOS	0.00	0.00	0.00	0.00	0.00	0.00
4 5	ACCESORIOS	0.00	0.00	0.00	0.00	0.00	0.00
4 9	DERECHOS NO COMPRENDIDOS EN LAS FRACCIONES DE	0.00	0.00	0.00	0.00	0.00	0.00

BAJO PROTESTA DE DECIR VERDAD DECLARAMOS QUE LOS ESTADOS FINANCIEROS Y SUS NOTAS, SON RAZONABLEMENTE CORRECTOS Y SON RESPONSABILIDAD DEL EMISOR

Fecha: 30/07/2018 01:19:47 p.m.

Est: Estimado, AyR: Ampliaciones/Reducciones, PrM: Presupuesto Modificado, Dev: Devengado, Rec: Recaudado, Dif: Diferencia



COM DE AGUA POT DRENAJE Y ALC DE MANZANILLO

Sistema Integral de Contabilidad Gubernamental

ESTADO ANALITICO DE INGRESOS

DEL 1 DE ENERO AL 30 DE JUNIO DE 2018

Análisis por: Clasificación por Rubro de Ingresos

Clave Presupuestaria	Descripción	Est	Ene-Jun	AyR	Ene-Jun	PrM	Ene-Jun	Dev	Ene-Jun	Rec	Ene-Jun	Dif	Ene-Jun
Rubro-Tipo													

LA LEY DE INGRESOS CAUSADAS EN EJERCICIOS

FISCALES ANTERIORES PENDIENTES DE LIQUIDACIÓN O

PAGO

5 0	PRODUCTOS DE TIPO CORRIENTE	0.00	0.00	0.00	0.00	0.00	0.00	0.00	0.00	0.00	0.00	0.00	0.00
5 1	PRODUCTOS DE TIPO CORRIENTE	0.00	0.00	0.00	0.00	0.00	0.00	0.00	0.00	0.00	0.00	0.00	0.00
5 2	PRODUCTOS DE CAPITAL	0.00	0.00	0.00	0.00	0.00	0.00	0.00	0.00	0.00	0.00	0.00	0.00
5 9	PRODUCTOS NO COMPENDIDOS EN LAS FRACCIONES DE LA LEY DE INGRESOS CAUSADAS EN EJERCICIOS	0.00	0.00	0.00	0.00	0.00	0.00	0.00	0.00	0.00	0.00	0.00	0.00

FISCALES ANTERIORES PENDIENTES DE LIQUIDACIÓN O

PAGO

6 0	APROVECHAMIENTOS DE TIPO CORRIENTE	0.00	0.00	0.00	0.00	0.00	0.00	0.00	0.00	0.00	0.00	0.00	0.00
6 1	APROVECHAMIENTOS DE TIPO CORRIENTE	0.00	0.00	0.00	0.00	0.00	0.00	0.00	0.00	0.00	0.00	0.00	0.00
6 2	APROVECHAMIENTO DE CAPITAL	0.00	0.00	0.00	0.00	0.00	0.00	0.00	0.00	0.00	0.00	0.00	0.00
6 9	APROVECHAMIENTOS NO COMPENDIDOS EN LAS FRACCIONES DE LA LEY DE INGRESOS CAUSADAS EN EJERCICIOS FISCALES ANTERIORES PENDIENTES DE LIQUIDACIÓN O PAGO	0.00	0.00	0.00	0.00	0.00	0.00	0.00	0.00	0.00	0.00	0.00	0.00

FRACCIONES DE LA LEY DE INGRESOS CAUSADAS EN EJERCICIOS FISCALES ANTERIORES PENDIENTES DE LIQUIDACIÓN O PAGO

EJERCICIOS FISCALES ANTERIORES PENDIENTES DE LIQUIDACIÓN O PAGO

7 0	INGRESOS POR VENTA DE BIENES Y SERVICIOS	123,081,803.27	0.00	123,081,803.27	0.00	123,081,803.27	115,013,730.68	115,013,730.68	115,013,730.68	115,013,730.68	-8,068,072.59	-8,068,072.59	-8,068,072.59
7 1	INGRESOS POR VENTA DE BIENES Y SERVICIOS DE ORGANISMOS DESCENTRALIZADOS	123,081,803.27	0.00	123,081,803.27	0.00	123,081,803.27	115,013,730.68	115,013,730.68	115,013,730.68	115,013,730.68	-8,068,072.59	-8,068,072.59	-8,068,072.59

INGRESOS DE OPERACIÓN DE ENTIDADES PARAESTATALES EMPRESARIALES

7 2	INGRESOS DE OPERACIÓN DE ENTIDADES PARAESTATALES EMPRESARIALES	0.00	0.00	0.00	0.00	0.00	0.00	0.00	0.00	0.00	0.00	0.00	0.00
-----	---	-------------	-------------	-------------	-------------	-------------	-------------	-------------	-------------	-------------	-------------	-------------	-------------

INGRESOS POR VENTA DE BIENES Y SERVICIOS PRODUCIDOS EN ESTABLECIMIENTOS DEL GOBIERNO CENTRAL

7 3	INGRESOS POR VENTA DE BIENES Y SERVICIOS PRODUCIDOS EN ESTABLECIMIENTOS DEL GOBIERNO CENTRAL	0.00	0.00	0.00	0.00	0.00	0.00	0.00	0.00	0.00	0.00	0.00	0.00
-----	---	-------------	-------------	-------------	-------------	-------------	-------------	-------------	-------------	-------------	-------------	-------------	-------------

PARTICIPACIONES Y APORTACIONES.

8 0	PARTICIPACIONES Y APORTACIONES.	300,000.00	31,822,300.33	32,122,300.33	250,000.00	250,000.00	250,000.00	250,000.00	250,000.00	250,000.00	-50,000.00	-50,000.00	-50,000.00
-----	--	-------------------	----------------------	----------------------	-------------------	-------------------	-------------------	-------------------	-------------------	-------------------	-------------------	-------------------	-------------------

APORTACIONES

8 1	APORTACIONES	0.00	0.00	0.00	0.00	0.00	0.00	0.00	0.00	0.00	0.00	0.00	0.00
-----	---------------------	-------------	-------------	-------------	-------------	-------------	-------------	-------------	-------------	-------------	-------------	-------------	-------------

CONVENIOS

8 2	CONVENIOS	0.00	19,822,300.33	19,822,300.33	0.00	0.00	0.00	0.00	0.00	0.00	0.00	0.00	0.00
-----	------------------	-------------	----------------------	----------------------	-------------	-------------	-------------	-------------	-------------	-------------	-------------	-------------	-------------

TRANSFERENCIAS, ASIGNACIONES, SUBSIDIOS Y OTRAS AYUDAS

8 3	TRANSFERENCIAS, ASIGNACIONES, SUBSIDIOS Y OTRAS AYUDAS	300,000.00	12,000,000.00	12,300,000.00	250,000.00	250,000.00	250,000.00	250,000.00	250,000.00	250,000.00	-50,000.00	-50,000.00	-50,000.00
-----	---	-------------------	----------------------	----------------------	-------------------	-------------------	-------------------	-------------------	-------------------	-------------------	-------------------	-------------------	-------------------

TRANSFERENCIAS INTERNAS Y ASIGNACIONES AL SECTOR PÚBLICO

9 0	TRANSFERENCIAS INTERNAS Y ASIGNACIONES AL SECTOR PÚBLICO	0.00	0.00	0.00	0.00	0.00	0.00	0.00	0.00	0.00	0.00	0.00	0.00
-----	---	-------------	-------------	-------------	-------------	-------------	-------------	-------------	-------------	-------------	-------------	-------------	-------------

TRANSFERENCIAS AL RESTO DEL SECTOR PÚBLICO

9 1	TRANSFERENCIAS AL RESTO DEL SECTOR PÚBLICO	0.00	0.00	0.00	0.00	0.00	0.00	0.00	0.00	0.00	0.00	0.00	0.00
-----	---	-------------	-------------	-------------	-------------	-------------	-------------	-------------	-------------	-------------	-------------	-------------	-------------

BAJO PROTESTA DE DECIR VERDAD DECLARAMOS QUE LOS ESTADOS FINANCIEROS Y SUS NOTAS, SON RAZONABLEMENTE CORRECTOS Y SON RESPONSABILIDAD DEL EMISOR

Fecha: 30/07/2018 01:19:47 p.m. Est: Estimado, AyR: Ampliaciones/Reducciones, PrM: Presupuesto Modificado, Dev: Devengado, Rec: Recaudado, Dif: Diferencia



COM DE AGUA POT DRENAJE Y ALC DE MANZANILLO

Sistema Integral de Contabilidad Gubernamental

ESTADO ANALITICO DE INGRESOS

DEL 1 DE ENERO AL 30 DE JUNIO DE 2018

Análisis por: Clasificación por Rubro de Ingresos

Clave Presupuestaria	Descripción	Est Ene-Jun	AyR Ene-Jun	PrM Ene-Jun	Dev Ene-Jun	Rec Ene-Jun	Dif Ene-Jun
Rubro-Tipo							
9 3	SUBSIDIOS Y SUBVENCIONES	0.00	0.00	0.00	0.00	0.00	0.00
9 4	AYUDAS SOCIALES	0.00	0.00	0.00	0.00	0.00	0.00
9 5	PENSIONES Y JUBILACIONES	0.00	0.00	0.00	0.00	0.00	0.00
9 6	TRANSFERENCIAS A FIDEICOMISOS, MANDATOS Y ANALOGOS	0.00	0.00	0.00	0.00	0.00	0.00
100	INGRESOS DERIVADOS DE FINANCIAMIENTOS	0.00	0.00	0.00	0.00	0.00	0.00
101	ENDEUDAMIENTO INTERNO	0.00	0.00	0.00	0.00	0.00	0.00
102	ENDEUDAMIENTO EXTERNO	0.00	0.00	0.00	0.00	0.00	0.00
TOTAL:		123,381,803.27	31,822,300.33	155,204,103.60	115,263,730.68	115,263,730.68	-8,118,072.59

Ingresos excedentes:

-8,118,072.59



COM DE AGUA POT DRENAJE Y ALC DE MANZANILLO

Sistema Integral de Contabilidad Gubernamental

ESTADO ANALITICO DE INGRESOS

DEL 1 DE ENERO AL 30 DE JUNIO DE 2018

Análisis por: Fuente de Financiamiento

Clave Presupuestaria	Descripción	Est Ene-Jun	AyR Ene-Jun	PrM Ene-Jun	Dev Ene-Jun	Rec Ene-Jun	Dif Ene-Jun
Rubro-Tipo							
INGRESOS DEL GOBIERNO							
1 0	IMPUESTOS	0.00	0.00	0.00	0.00	0.00	0.00
1 1	IMPUESTO SOBRE LOS INGRESOS	0.00	0.00	0.00	0.00	0.00	0.00
1 2	IMPUESTO SOBRE EL PATRIMONIO	0.00	0.00	0.00	0.00	0.00	0.00
1 3	IMPUESTO SOBRE LA PRODUCCIÓN, EL CONSUMO Y TRANSACCIONES	0.00	0.00	0.00	0.00	0.00	0.00
1 4	IMPUESTOS AL COMERCIO EXTERIOR	0.00	0.00	0.00	0.00	0.00	0.00
1 5	IMPUESTOS SOBRE NÓMINAS Y ASIMILABLES	0.00	0.00	0.00	0.00	0.00	0.00
1 6	IMPUESTOS ECOLÓGICOS	0.00	0.00	0.00	0.00	0.00	0.00
1 7	ACCESORIOS	0.00	0.00	0.00	0.00	0.00	0.00
1 8	OTROS IMPUESTOS	0.00	0.00	0.00	0.00	0.00	0.00
1 9	IMPUESTOS NO COMPRENDIDOS EN LAS FRACCIONES DE LA LEY DE INGRESOS CAUSADAS EN EJERCICIOS FISCALES ANTERIORES PENDIENTES DE LIQUIDACIÓN O PAGO	0.00	0.00	0.00	0.00	0.00	0.00
2 0	CUOTAS Y APORTACIONES DE SEGURIDAD SOCIAL	0.00	0.00	0.00	0.00	0.00	0.00
2 1	APORTACIONES PARA FONDOS DE VIVIENDA	0.00	0.00	0.00	0.00	0.00	0.00
2 2	CUOTAS PARA EL SEGURO SOCIAL	0.00	0.00	0.00	0.00	0.00	0.00
2 3	CUOTAS DE AHORRO PARA EL RETIRO	0.00	0.00	0.00	0.00	0.00	0.00
2 4	OTRAS CUOTAS Y APORTACIONES PARA LA SEGURIDAD SOCIAL	0.00	0.00	0.00	0.00	0.00	0.00
2 5	ACCESORIOS	0.00	0.00	0.00	0.00	0.00	0.00
3 0	CONTRIBUCIONES DE MEJORAS	0.00	0.00	0.00	0.00	0.00	0.00
3 1	CONTRIBUCIÓN DE MEJORAS POR OBRAS PÚBLICAS	0.00	0.00	0.00	0.00	0.00	0.00
3 9	FRACCIONES DE LA LEY DE INGRESOS CAUSADAS EN EJERCICIOS FISCALES ANTERIORES PENDIENTES DE LIQUIDACIÓN O PAGO.	0.00	0.00	0.00	0.00	0.00	0.00
4 0	DERECHOS	0.00	0.00	0.00	0.00	0.00	0.00
4 1	DERECHOS POR EL USO, GOCE, APROVECHAMIENTO O EXPLOTACIÓN DE BIENES DE DOMINIO PÚBLICO	0.00	0.00	0.00	0.00	0.00	0.00
4 2	DERECHOS A LOS HIDROCARBUROS	0.00	0.00	0.00	0.00	0.00	0.00
4 3	DERECHOS POR PRESTACIÓN DE SERVICIOS	0.00	0.00	0.00	0.00	0.00	0.00
4 4	OTROS DERECHOS	0.00	0.00	0.00	0.00	0.00	0.00
4 5	ACCESORIOS	0.00	0.00	0.00	0.00	0.00	0.00

BAJO PROTESTA DE DECIR VERDAD DECLARAMOS QUE LOS ESTADOS FINANCIEROS Y SUS NOTAS, SON RAZONABLEMENTE CORRECTOS Y SON RESPONSABILIDAD DEL EMISOR

Fecha: 30/07/2018 01:19:48 p.m.

Est: Estimado, AyR: Ampliaciones/Reducciones, PrM: Presupuesto Modificado, Dev: Devengado, Rec: Recaudado, Dif: Diferencia



COM DE AGUA POT DRENAJE Y ALC DE MANZANILLO

Sistema Integral de Contabilidad Gubernamental

ESTADO ANALITICO DE INGRESOS
DEL 1 DE ENERO AL 30 DE JUNIO DE 2018

Análisis por: Fuente de Financiamiento		Clave Presupuestaria Descripción										
Rubro-Tipo	Est	Ene-Jun	AyR	Ene-Jun	PrM	Ene-Jun	Dev	Ene-Jun	Rec	Ene-Jun	Dif	Ene-Jun
4 9		0.00	0.00	0.00	0.00	0.00	0.00	0.00	0.00	0.00	0.00	0.00
DERECHOS NO COMPRENDIDOS EN LAS FRACCIONES DE LA LEY												
DE INGRESOS CAUSADAS EN EJERCICIOS FISCALES												
ANTERIORES PENDIENTES DE LIQUIDACIÓN O PAGO												
5 0		0.00	0.00	0.00	0.00	0.00	0.00	0.00	0.00	0.00	0.00	0.00
PRODUCTOS DE TIPO CORRIENTE												
5 1		0.00	0.00	0.00	0.00	0.00	0.00	0.00	0.00	0.00	0.00	0.00
PRODUCTOS DE TIPO CORRIENTE												
5 2		0.00	0.00	0.00	0.00	0.00	0.00	0.00	0.00	0.00	0.00	0.00
PRODUCTOS DE CAPITAL												
5 9		0.00	0.00	0.00	0.00	0.00	0.00	0.00	0.00	0.00	0.00	0.00
PRODUCTOS NO COMPRENDIDOS EN LAS FRACCIONES DE LA LEY DE INGRESOS CAUSADAS EN EJERCICIOS FISCALES												
ANTERIORES PENDIENTES DE LIQUIDACIÓN O PAGO												
6 0		0.00	0.00	0.00	0.00	0.00	0.00	0.00	0.00	0.00	0.00	0.00
APROVECHAMIENTOS DE TIPO CORRIENTE												
6 1		0.00	0.00	0.00	0.00	0.00	0.00	0.00	0.00	0.00	0.00	0.00
APROVECHAMIENTOS DE TIPO CORRIENTE												
6 2		0.00	0.00	0.00	0.00	0.00	0.00	0.00	0.00	0.00	0.00	0.00
APROVECHAMIENTOS DE CAPITAL												
6 9		0.00	0.00	0.00	0.00	0.00	0.00	0.00	0.00	0.00	0.00	0.00
APROVECHAMIENTOS NO COMPRENDIDOS EN LAS FRACCIONES DE LA LEY DE INGRESOS CAUSADAS EN EJERCICIOS FISCALES												
DE LA LEY DE INGRESOS CAUSADAS EN EJERCICIOS FISCALES												
ANTERIORES PENDIENTES DE LIQUIDACIÓN O PAGO												
7 2		0.00	0.00	0.00	0.00	0.00	0.00	0.00	0.00	0.00	0.00	0.00
INGRESOS DE OPERACIÓN DE ENTIDADES PARAESTATALES EMPRESARIALES												
7 3		0.00	0.00	0.00	0.00	0.00	0.00	0.00	0.00	0.00	0.00	0.00
INGRESOS POR VENTA DE BIENES Y SERVICIOS PRODUCIDOS EN ESTABLECIMIENTOS DEL GOBIERNO CENTRAL												
8 0		300,000.00	31,822,300.33	32,122,300.33	32,122,300.33	250,000.00	250,000.00	250,000.00	250,000.00	250,000.00	-50,000.00	0.00
PARTICIPACIONES Y APORTACIONES.												
8 1		0.00	0.00	0.00	0.00	0.00	0.00	0.00	0.00	0.00	0.00	0.00
PARTICIPACIONES												
8 2		0.00	19,822,300.33	19,822,300.33	19,822,300.33	0.00	0.00	0.00	0.00	0.00	0.00	0.00
APORTACIONES												
8 3		300,000.00	12,000,000.00	12,300,000.00	12,300,000.00	250,000.00	250,000.00	250,000.00	250,000.00	250,000.00	-50,000.00	0.00
CONVENIOS												
9 0		0.00	0.00	0.00	0.00	0.00	0.00	0.00	0.00	0.00	0.00	0.00
TRANSFERENCIAS, ASIGNACIONES, SUBSIDIOS Y OTRAS AYUDAS												
9 1		0.00	0.00	0.00	0.00	0.00	0.00	0.00	0.00	0.00	0.00	0.00
TRANSFERENCIAS INTERNAS Y ASIGNACIONES AL SECTOR PÚBLICO												
9 2		0.00	0.00	0.00	0.00	0.00	0.00	0.00	0.00	0.00	0.00	0.00
TRANSFERENCIAS AL RESTO DEL SECTOR PÚBLICO												
9 3		0.00	0.00	0.00	0.00	0.00	0.00	0.00	0.00	0.00	0.00	0.00
SUBSIDIOS Y SUBVENCIONES												
9 4		0.00	0.00	0.00	0.00	0.00	0.00	0.00	0.00	0.00	0.00	0.00
AYUDAS SOCIALES												
9 5		0.00	0.00	0.00	0.00	0.00	0.00	0.00	0.00	0.00	0.00	0.00
PENSIONES Y JUBILACIONES												
9 6		0.00	0.00	0.00	0.00	0.00	0.00	0.00	0.00	0.00	0.00	0.00
TRANSFERENCIAS A FIDEICOMISOS, MANDATOS Y ANÁLOGOS												
100		0.00	0.00	0.00	0.00	0.00	0.00	0.00	0.00	0.00	0.00	0.00
INGRESOS DERIVADOS DE FINANCIAMIENTOS												
101		0.00	0.00	0.00	0.00	0.00	0.00	0.00	0.00	0.00	0.00	0.00
ENDEUDAMIENTO INTERNO												

BAJO PROTESTA DE DECIR VERDAD DECLARAMOS QUE LOS ESTADOS FINANCIEROS Y SUS NOTAS, SON RAZONABLEMENTE CORRECTOS Y SON RESPONSABILIDAD DEL EMISOR

Fecha: 30/07/2018 01:19:48 p.m.

Est: Estimado, AyR: Ampliaciones/Reducciones, PrM: Presupuesto Modificado, Dev: Devengado, Rec: Recaudado, Dif: Diferencia



COM DE AGUA POT DRENAJE Y ALC DE MANZANILLO

Sistema Integral de Contabilidad Gubernamental

ESTADO ANALITICO DE INGRESOS

DEL 1 DE ENERO AL 30 DE JUNIO DE 2018

Análisis por: Fuente de Financiamiento

Clave Presupuestaria	Descripción	Est Ene-Jun	AyR Ene-Jun	PrM Ene-Jun	Dev Ene-Jun	Rec Ene-Jun	Dif Ene-Jun
Rubro-Tipo							
102	ENDEUDAMIENTO EXTERNO	0.00	0.00	0.00	0.00	0.00	0.00
	SUBTOTAL:	300,000.00	31,822,300.33	32,122,300.33	250,000.00	250,000.00	-50,000.00
INGRESOS DE ORGANISMOS Y EMPRESAS							
7 0	INGRESOS POR VENTA DE BIENES Y SERVICIOS	123,081,803.27	0.00	123,081,803.27	115,013,730.68	115,013,730.68	-
7 1	INGRESOS POR VENTA DE BIENES Y SERVICIOS DE ORGANISMOS DESCENTRALIZADOS	123,081,803.27	0.00	123,081,803.27	115,013,730.68	115,013,730.68	-8,068,072.59
	SUBTOTAL:	123,081,803.27	0.00	123,081,803.27	115,013,730.68	115,013,730.68	-8,068,072.59
	TOTAL:	123,381,803.27	31,822,300.33	155,204,103.60	115,263,730.68	115,263,730.68	-8,118,072.59

Ingresos excedentes:


-8,118,072.59

"BAJO PROTESTA DE DECIR VERDAD DECLARAMOS QUE LOS ESTADOS FINANCIEROS Y SUS NOTAS, SON RAZONABLEMENTE CORRECTOS Y SON RESPONSABILIDAD DEL EMISOR"

Fecha: 30/07/2018 01:19:48 p.m.

Est: Estimado, AyR: Ampliaciones/Reducciones, PrM: Presupuesto Modificado, Dev: Devengado, Rec: Recaudado, Dif: Diferencia

- **Información Presupuestaria**
Estado Analítico del Presupuesto de Egresos





COM DE AGUA POT DRENAJE Y ALC DE MANZANILLO

Sistema Integral de Contabilidad Gubernamental
ESTADO ANALITICO DEL EJERCICIO DEL PRESUPUESTO DE EGRESOS
DEL 1 DE ENERO AL 30 DE JUNIO DE 2018


Análisis por: Objeto del Gasto		Apr	Ene-Jun	AyR	Ene-Jun	PrM	Ene-Jun	Dev	Ene-Jun	Pag	Ene-Jun	SEje	Ene-Jun
Cap-Con	Clave Presupuestaria	Descripción											
1 0		55,860,412.16	19,267,160.53	75,127,572.69	52,571,064.47	52,446,954.99	22,556,508.22						
1 1		30,550,664.19	6,362,102.65	36,912,766.84	25,491,354.59	25,457,143.25	11,421,412.25						
1 2		374,342.28	189,527.54	563,869.82	378,390.08	375,790.08	185,479.74						
1 3		3,636,504.56	5,175,844.73	8,812,349.29	9,025,435.63	8,957,733.05	-213,086.34						
1 4		7,907,508.20	514,710.13	8,422,218.33	4,091,960.35	4,091,960.35	4,330,257.98						
1 5		13,391,392.93	7,024,975.48	20,416,368.41	13,583,923.82	13,564,328.26	6,832,444.59						
1 6		0.00	0.00	0.00	0.00	0.00	0.00						
1 7		0.00	0.00	0.00	0.00	0.00	0.00						
2 0		6,098,284.92	2,937,996.14	9,036,281.06	7,728,994.59	5,935,239.73	1,307,286.47						
2 1		197,207.17	199,767.86	396,975.03	374,367.04	261,304.86	22,607.99						
2 2		61,873.60	66,690.09	128,563.69	99,858.84	99,858.84	28,704.85						
2 3		0.00	0.00	0.00	0.00	0.00	0.00						
2 4		1,007,195.25	1,474,140.76	2,481,336.01	2,131,756.40	1,677,161.01	349,579.61						
2 5		1,570,187.80	294,959.19	1,865,146.99	2,290,904.19	1,389,933.45	-425,757.20						
2 6		1,824,613.33	376,418.41	2,201,031.74	1,719,466.17	1,559,223.40	481,565.57						
2 7		618,360.97	132,710.63	751,071.60	593,801.18	581,897.64	157,270.42						
2 8		0.00	0.00	0.00	0.00	0.00	0.00						
2 9		818,846.80	393,309.20	1,212,156.00	518,840.77	385,860.53	693,315.23						
3 0		28,778,098.73	7,894,299.95	36,672,398.68	29,493,177.95	29,149,530.38	7,179,220.73						
3 1		22,387,855.64	817,811.53	23,205,667.17	17,407,961.62	17,407,961.62	5,797,705.55						
3 2		170,913.76	43,437.61	214,351.37	130,721.40	109,321.40	83,629.97						
3 3		616,807.15	567,169.79	1,183,976.94	824,849.55	776,407.48	359,127.39						
3 4		386,178.21	544,334.93	930,513.14	906,085.87	897,685.87	24,427.27						
3 5		864,027.67	483,989.27	1,348,016.94	1,089,718.56	834,056.27	258,298.38						

BAJO PROTESTA DE DECIR VERDAD DECLARAMOS QUE LOS ESTADOS FINANCIEROS Y SUS NOTAS, SON RAZONABLEMENTE CORRECTOS Y SON RESPONSABILIDAD DEL EMISOR

Fecha: 30/07/2018 01:19:50 p.m.

Apr: Aprobado, AyR: Ampliaciones/Reducciones, PrM: Presupuesto Modificado, Dev: Devengado, Pag: Pagado, SEje: Sub Ejercicio

- **Información Presupuestaria**
Estado Analítico del Presupuesto de Egresos





COM DE AGUA POT DRENAJE Y ALC DE MANZANILLO

Sistema Integral de Contabilidad Gubernamental

ESTADO ANALITICO DEL EJERCICIO DEL PRESUPUESTO DE EGRESOS
DEL 1 DE ENERO AL 30 DE JUNIO DE 2018

Análisis por: Objeto del Gasto		Apr	Ene-Jun	AyR	Ene-Jun	PrM	Ene-Jun	Dev	Ene-Jun	Pag	Ene-Jun	SEje	Ene-Jun
Cap-Con	Clave Presupuestaria Descripción												
1 0	SERVICIOS PERSONALES	55,860,412.16	19,267,160.53	75,127,572.69	52,571,064.47	52,446,954.99	22,556,508.22						
1 1	REMUNERACIONES AL PERSONAL DE CARACTER PERMANENTE	30,550,664.19	6,362,102.65	36,912,766.84	25,491,354.59	25,457,143.25	11,421,412.25						
1 2	REMUNERACIONES AL PERSONAL DE CARÁCTER TRANSITORIO	374,342.28	189,527.54	563,869.82	378,390.08	375,790.08	185,479.74						
1 3	REMUNERACIONES ADICIONALES Y ESPECIALES	3,636,504.56	5,175,844.73	8,812,349.29	9,025,435.63	8,957,733.05	-213,086.34						
1 4	SEGURIDAD SOCIAL	7,907,508.20	514,710.13	8,422,218.33	4,091,960.35	4,091,960.35	4,330,257.98						
1 5	OTRAS PRESTACIONES SOCIALES Y ECONOMICAS	13,391,392.93	7,024,975.48	20,416,368.41	13,583,923.82	13,564,328.26	6,832,444.59						
1 6	PREVISIONES	0.00	0.00	0.00	0.00	0.00	0.00						
1 7	PAGO DE ESTIMULOS A SERVIDORES PUBLICOS	0.00	0.00	0.00	0.00	0.00	0.00						
2 0	MATERIALES Y SUMINISTROS	6,098,284.92	2,937,996.14	9,036,281.06	7,728,994.59	5,955,239.73	1,307,286.47						
2 1	MATERIALES DE ADMINISTRACION, EMISION DE DOCUMENTOS Y ARTICULOS OFICIALES	197,207.17	199,767.86	396,975.03	374,367.04	261,304.86	22,607.99						
2 2	ALIMENTOS Y UTENSILIOS	61,873.60	66,690.09	128,563.69	99,858.84	99,858.84	28,704.85						
2 3	MATERIAS PRIMAS Y MATERIALES DE PRODUCCION Y COMERCIALIZACION	0.00	0.00	0.00	0.00	0.00	0.00						
2 4	MATERIALES Y ARTICULOS DE CONSTRUCCION Y DE REPARACION	1,007,195.25	1,474,140.76	2,481,336.01	2,131,756.40	1,677,161.01	349,579.61						
2 5	PRODUCTOS QUIMICOS, FARMACEUTICOS Y DE LABORATORIO	1,570,187.80	294,959.19	1,865,146.99	2,290,904.19	1,389,933.45	-425,757.20						
2 6	COMBUSTIBLES, LUBRICANTES Y ADITIVOS	1,824,613.33	376,418.41	2,201,031.74	1,719,466.17	1,559,223.40	481,565.57						
2 7	VESTUARIO, BLANCOS, PRENDAS DE PROTECCION Y ARTICULOS DEPORTIVOS	618,360.97	132,710.63	751,071.60	593,801.18	581,897.64	157,270.42						
2 8	MATERIALES Y SUMINISTROS PARA SEGURIDAD	0.00	0.00	0.00	0.00	0.00	0.00						
2 9	HERRAMIENTAS, REFACCIONES Y ACCESORIOS MENORES	818,846.80	393,309.20	1,212,156.00	518,840.77	385,860.53	693,315.23						
3 0	SERVICIOS GENERALES	28,778,098.73	7,894,299.95	36,672,398.68	29,493,177.95	29,149,530.38	7,179,220.73						
3 1	SERVICIOS BÁSICOS	22,387,855.64	817,811.53	23,205,667.17	17,407,961.62	17,407,961.62	5,797,705.55						
3 2	SERVICIOS DE ARRENDAMIENTO	170,913.76	43,437.61	214,351.37	130,721.40	109,321.40	83,629.97						
3 3	SERVICIOS PROFESIONALES, CIENTIFICOS, TECNICOS Y OTROS SERVICIOS	616,807.15	567,169.79	1,183,976.94	824,849.55	776,407.48	359,127.39						
3 4	SERVICIOS FINANCIEROS, BANCARIOS Y COMERCIALES	386,178.21	544,334.93	930,513.14	906,085.87	897,685.87	24,427.27						
3 5	SERVICIOS DE INSTALACION, REPARACION, MANTENIMIENTO Y CONSERVACION	864,027.67	483,989.27	1,348,016.94	1,089,718.56	834,056.27	258,298.38						

BAJO PROTESTA DE DECIR VERDAD DECLARAMOS QUE LOS ESTADOS FINANCIEROS Y SUS NOTAS, SON RAZONABLEMENTE CORRECTOS Y SON RESPONSABILIDAD DEL EMISOR

Fecha: 30/07/2018 01:19:50 p.m.

Apr: Aprobado, AyR: Ampliaciones/Reducciones, PrM: Presupuesto Modificado, Dev: Devengado, Pag: Pagado, SEje: Sub Ejercicio



COM DE AGUA POT DRENAJE Y ALC DE MANZANILLO

Sistema Integral de Contabilidad Gubernamental

ESTADO ANALITICO DEL EJERCICIO DEL PRESUPUESTO DE EGRESOS
DEL 1 DE ENERO AL 30 DE JUNIO DE 2018

Análisis por: Objeto del Gasto

Clave	Presupuestaria	Descripción	Apr	Ene-Jun	AyR	Ene-Jun	PrM	Ene-Jun	Dev	Ene-Jun	Pag	Ene-Jun	SEje	Ene-Jun
Cap-Con														
3	6	SERVICIOS DE COMUNICACION SOCIAL Y PUBLICIDAD	744,513.68	535,900.11	1,280,413.79	815,381.11	812,794.90	465,032.68						
3	7	SERVICIOS DE TRASLADO Y VIATICOS	66,270.54	14,223.19	80,493.73	27,098.65	27,098.65	53,395.08						
3	8	SERVICIOS OFICIALES	10,402.50	198,644.97	209,047.47	216,933.34	216,933.34	-7,885.87						
3	9	OTROS SERVICIOS GENERALES	3,531,129.58	4,688,788.55	8,219,918.13	8,074,427.85	8,067,270.85	145,490.28						
4	0	TRANSFERENCIAS, ASIGNACIONES, SUBSIDIOS Y OTRAS AYUDAS	1,249,999.98	1,707,402.16	2,957,402.14	1,763,411.86	1,763,411.86	1,193,990.28						
4	1	TRANSFERENCIAS INTERNAS Y ASIGNACIONES AL SECTOR PÚBLICO	0.00	0.00	0.00	0.00	0.00	0.00						
4	2	TRANSFERENCIAS AL RESTO DEL SECTOR PÚBLICO	0.00	0.00	0.00	0.00	0.00	0.00						
4	3	SUBSIDIOS Y SUBVENCIONES	0.00	0.00	0.00	0.00	0.00	0.00						
4	4	AYUDAS SOCIALES	1,249,999.98	0.00	1,249,999.98	56,009.70	56,009.70	1,193,990.28						
4	5	PENSIONES Y JUBILACIONES	0.00	1,707,402.16	1,707,402.16	1,707,402.16	1,707,402.16	0.00						
4	6	TRANSFERENCIAS A FIDEICOMISOS, MANDATOS Y CONTRATOS ANALOGOS.	0.00	0.00	0.00	0.00	0.00	0.00						
4	7	TRANSFERENCIAS A LA SEGURIDAD SOCIAL	0.00	0.00	0.00	0.00	0.00	0.00						
4	8	DONATIVOS	0.00	0.00	0.00	0.00	0.00	0.00						
4	9	TRANSFERENCIAS AL EXTERIOR	0.00	0.00	0.00	0.00	0.00	0.00						
5	0	BIENES MUEBLES, INMUEBLES E INTANGIBLES	2,858,224.11	228,669.04	3,086,893.15	330,276.41	225,418.65	2,756,616.74						
5	1	MOBILIARIO Y EQUIPO DE ADMINISTRACION	124,061.43	193,423.36	317,484.79	292,343.64	195,953.88	25,141.15						
5	2	MOBILIARIO Y EQUIPO EDUCACIONAL Y RECREATIVO	0.00	35,000.00	35,000.00	21,498.40	21,498.40	13,501.60						
5	3	EQUIPO E INSTRUMENTAL MEDICO Y DE LABORATORIO	0.00	0.00	0.00	0.00	0.00	0.00						
5	4	VEHICULOS Y EQUIPO DE TRANSPORTE	2,370,120.38	0.00	2,370,120.38	0.00	0.00	2,370,120.38						
5	5	EQUIPO DE DEFENSA Y SEGURIDAD	0.00	0.00	0.00	0.00	0.00	0.00						
5	6	MAQUINARIA, OTROS EQUIPOS Y HERRAMIENTAS	364,042.30	245.68	364,287.98	16,434.37	7,966.37	347,853.61						
5	7	ACTIVOS BIOLÓGICOS	0.00	0.00	0.00	0.00	0.00	0.00						
5	8	BIENES INMUEBLES	0.00	0.00	0.00	0.00	0.00	0.00						
5	9	ACTIVOS INTANGIBLES	0.00	0.00	0.00	0.00	0.00	0.00						
6	0	INVERSION PUBLICA	16,690,234.45	31,822,300.33	48,512,534.78	0.00	0.00	48,512,534.78						
6	1	OBRA PUBLICA EN BIENES DE DOMINIO PÚBLICO	16,690,234.45	31,822,300.33	48,512,534.78	0.00	0.00	48,512,534.78						
6	2	OBRA PUBLICA EN BIENES PROPIOS	0.00	0.00	0.00	0.00	0.00	0.00						
6	3	PROYECTOS PRODUCTIVOS Y ACCIONES DE FOMENTO	0.00	0.00	0.00	0.00	0.00	0.00						
7	0	INVERSIONES FINANCIERAS Y OTRAS PROVISIONES	1,736,868.34	0.00	1,736,868.34	0.00	0.00	1,736,868.34						
7	1	INVERSIONES PARA EL FOMENTO DE ACTIVIDADES PRODUCTIVAS	0.00	0.00	0.00	0.00	0.00	0.00						
7	2	ACCIONES Y PARTICIPACIONES DE CAPITAL	0.00	0.00	0.00	0.00	0.00	0.00						

BAJO PROTESTA DE DECIR VERDAD DECLARAMOS QUE LOS ESTADOS FINANCIEROS Y SUS NOTAS, SON RAZONABLEMENTE CORRECTOS Y SON RESPONSABILIDAD DEL EMISOR

Fecha: 30/07/2018 01:19:50 p.m.

Apr: Aprobado, AyR: Ampliaciones/Reducciones, PrM: Presupuesto Modificado, Dev: Devengado, Pag: Pagado, SEje: Sub Ejercicio



COM DE AGUA POT DRENAJE Y ALC DE MANZANILLO

Sistema Integral de Contabilidad Gubernamental

ESTADO ANALITICO DEL EJERCICIO DEL PRESUPUESTO DE EGRESOS
DEL 1 DE ENERO AL 30 DE JUNIO DE 2018

Análisis por: Objeto del Gasto

Clave	Presupuestaria	Descripción	Apr	Ene-Jun	AyR	Ene-Jun	PrM	Ene-Jun	Dev	Ene-Jun	Pag	Ene-Jun	SEje	Ene-Jun
Cap-Con														
7	3	COMPRA DE TITULOS Y VALORES		0.00		0.00		0.00		0.00		0.00		0.00
7	4	CONCESION DE PRESTAMOS		0.00		0.00		0.00		0.00		0.00		0.00
7	5	INVERSIONES EN FIDEICOMISOS, MANDATOS Y OTROS ANALOGOS		0.00		0.00		0.00		0.00		0.00		0.00
7	6	OTRAS INVERSIONES FINANCIERAS		0.00		0.00		0.00		0.00		0.00		0.00
7	9	PROVISIONES PARA CONTINGENCIAS Y OTRAS	1,736,868.34			0.00	1,736,868.34			0.00		0.00	1,736,868.34	
		EROGACIONES ESPECIALES												
8	0	PARTICIPACIONES Y APORTACIONES	224,999.94		15,641.64		240,641.58		194,322.20		194,322.20			46,319.38
8	1	PARTICIPACIONES		0.00		0.00		0.00		0.00		0.00		0.00
8	3	APORTACIONES		0.00		0.00		0.00		0.00		0.00		0.00
8	5	CONVENIOS	224,999.94		15,641.64		240,641.58		194,322.20		194,322.20			46,319.38
9	0	DEUDA PUBLICA		0.00		0.00		0.00		0.00		0.00		0.00
9	1	AMORTIZACION DE LA DEUDA PUBLICA		0.00		0.00		0.00		0.00		0.00		0.00
9	2	INTERESES DE LA DEUDA PUBLICA		0.00		0.00		0.00		0.00		0.00		0.00
9	3	COMISIONES DE LA DEUDA PUBLICA		0.00		0.00		0.00		0.00		0.00		0.00
9	4	GASTOS DE LA DEUDA PUBLICA		0.00		0.00		0.00		0.00		0.00		0.00
9	5	COSTO POR CEBERTURAS		0.00		0.00		0.00		0.00		0.00		0.00
9	6	APOYOS FINANCIEROS		0.00		0.00		0.00		0.00		0.00		0.00
9	9	ADEUDOS DE EJERCICIOS FISCALES ANTERIORES (ADEFAS)		0.00		0.00		0.00		0.00		0.00		0.00
TOTAL:			113,497,122.63		63,873,469.79		177,370,592.42		92,081,247.48		89,734,877.81		85,289,344.94	



COM DE AGUA POT DRENAJE Y ALC DE MANZANILLO

Sistema Integral de Contabilidad Gubernamental

ESTADO ANALITICO DEL EJERCICIO DEL PRESUPUESTO DE EGRESOS
DEL 1 DE ENERO AL 30 DE JUNIO DE 2018

Análisis por: Tipo de Gasto

Clave TG	Presupuestaria	Descripción	Apr Ene-Jun	AyR Ene-Jun	PrM Ene-Jun	Dev Ene-Jun	Pag Ene-Jun	SEje Ene-Jun
1		GASTO CORRIENTE	92,948,664.07	28,879,692.94	121,828,357.01	88,808,163.59	86,569,651.68	33,020,193.42
2		GASTO DE CAPITAL	20,548,458.56	32,246,350.66	52,794,809.22	525,657.70	417,799.94	52,269,151.52
3		AMORTIZACION DE LA DEUDA Y DISMINUCION DE PASIVOS	0.00	0.00	0.00	0.00	0.00	0.00
4		PENSIONES Y JUBILACIONES	0.00	2,747,426.19	2,747,426.19	2,747,426.19	2,747,426.19	0.00
5		PARTICIPACIONES	0.00	0.00	0.00	0.00	0.00	0.00
TOTAL:			113,497,122.63	63,873,469.79	177,370,592.42	92,081,247.48	89,734,877.81	85,289,344.94



COM DE AGUA POT DRENAJE Y ALC DE MANZANILLO

Sistema Integral de Contabilidad Gubernamental

ESTADO ANALITICO DEL EJERCICIO DEL PRESUPUESTO DE EGRESOS
DEL 1 DE ENERO AL 30 DE JUNIO DE 2018

Análisis por: Estructura Administrativa

UP-UR-UE	Clave Presupuestaria	Descripción	Apr Ene-Jun	AvR Ene-Jun	PrM Ene-Jun	Dev Ene-Jun	Pag Ene-Jun	SEje Ene-Jun
01	DIRECCION GENERAL		10,569,403.85	2,649,559.21	13,218,963.06	5,816,840.97	5,682,863.06	7,402,122.09
01 01	DIRECCION GENERAL		10,569,403.85	2,649,559.21	13,218,963.06	5,816,840.97	5,682,863.06	7,402,122.09
01 01 01	DESPACHO DIRECCION GENERAL		6,670,938.00	1,549,140.57	8,220,078.57	2,610,715.84	2,602,247.84	5,609,362.73
01 01 02	COMUNICACION Y TRABAJO SOCIAL		1,377,946.74	646,631.57	2,024,578.31	1,516,300.46	1,513,714.25	508,277.85
01 01 03	CONTRALORIA INTERNA		295,926.46	24,312.99	320,239.45	263,328.74	263,328.74	56,910.71
01 01 04	JURIDICO		346,563.08	124,693.52	471,256.60	295,169.15	287,377.71	176,087.45
01 01 05	ATENCIÓN A USUARIOS		719,805.42	1,403.32	721,208.74	220,735.87	220,735.87	500,472.87
01 01 06	SISTEMAS E INFORMÁTICA		1,158,224.15	303,377.24	1,461,601.39	910,590.91	795,458.65	551,010.48
02	DIRECCION COMERCIAL		9,028,588.80	1,681,347.04	10,709,935.84	8,247,629.32	8,230,077.76	2,462,306.52
02 01	DIRECCION COMERCIAL		9,028,588.80	1,681,347.04	10,709,935.84	8,247,629.32	8,230,077.76	2,462,306.52
02 01 01	DESPACHO DIRECCION COMERCIAL		1,110,661.58	650,673.10	1,761,334.68	1,414,110.82	1,396,559.26	347,223.86
02 01 02	MEDICION Y ALTOS CONSUMOS		4,444,566.17	472,729.54	4,917,295.71	3,400,513.89	3,400,513.89	1,516,781.82
02 01 03	RECUPERACION DE ADEUDOS		2,458,541.02	456,137.83	2,914,678.85	2,609,463.58	2,609,463.58	305,215.27
02 01 04	FACTURACION Y CONTROL DE INGRESOS		657,311.89	98,966.68	756,278.57	603,951.86	603,951.86	152,326.71
02 01 05	CONTRATACION DE SERVICIOS Y ATN. A USUARIOS		357,508.14	2,839.89	360,348.03	219,589.17	219,589.17	140,758.86
03	DIRECCION TECNICA		18,978,502.05	32,715,423.74	51,693,925.79	2,152,530.24	2,081,115.29	49,541,395.55
03 01	DIRECCION TECNICA		18,978,502.05	32,715,423.74	51,693,925.79	2,152,530.24	2,081,115.29	49,541,395.55
03 01 01	DESPACHO DE DIRECCION TECNICA		18,231,558.35	32,671,407.10	50,902,965.45	1,614,916.14	1,543,501.19	49,288,049.31
03 01 02	INGENIERIA		423,165.07	16,206.96	439,372.03	378,591.30	378,591.30	60,780.73
03 01 03	CONSTRUCCION		285,965.17	27,809.68	313,774.85	158,411.73	158,411.73	155,363.12
03 01 04	LICITACIONES, CONTRATOS Y ENTREGA DE OBRA		37,813.46	0.00	37,813.46	611.07	611.07	37,202.39
04	DIRECCION DE OPERACION		51,437,008.50	11,428,048.99	62,865,057.49	44,824,292.23	43,063,115.48	18,040,765.26
04 01	DIRECCION DE OPERACION		51,437,008.50	11,428,048.99	62,865,057.49	44,824,292.23	43,063,115.48	18,040,765.26
04 01 01	DESPACHO DIRECCION DE OPERACION		3,395,830.73	2,589,725.65	5,985,556.38	4,071,864.44	3,763,472.59	1,913,691.94
04 01 02	AGUA POTABLE Y ALCANTARILLADO		6,906,440.88	1,430,843.25	8,337,284.13	4,574,487.72	4,526,784.08	3,762,796.41
04 01 03	CALIDAD DEL AGUA		2,996,576.54	395,522.15	3,392,098.69	3,327,741.47	2,422,257.43	64,357.22
04 01 04	SANEAMIENTO		10,796,304.62	1,880,536.25	12,676,840.87	10,168,507.07	10,063,815.62	2,508,333.80
04 01 05	ELECTROMECANICA		4,908,816.44	1,170,202.37	6,079,018.81	3,772,348.57	3,649,418.61	2,306,670.24
04 01 06	ACUEDUCTO ARMERIA-MANZANILLO		7,845,965.04	928,340.22	8,774,305.26	6,458,159.59	6,400,181.64	2,316,145.67
04 01 07	DELEGACION PENINSULA		2,983,411.70	834,593.62	3,818,005.32	3,369,377.99	3,369,377.99	448,627.33
04 01 08	DELEGACION VALLE DE LAS GARZAS		5,242,134.65	1,244,260.15	6,486,394.80	4,225,046.95	4,079,603.72	2,261,347.85
04 01 09	DELEGACION SANTIAGO		6,361,527.90	954,025.33	7,315,553.23	4,856,758.43	4,788,203.80	2,458,794.80
05	DIRECCION ADMINISTRATIVA		18,389,410.03	11,139,290.19	29,528,700.22	22,614,061.55	22,262,515.53	6,914,638.67
05 01	DIRECCION ADMINISTRATIVA		18,389,410.03	11,139,290.19	29,528,700.22	22,614,061.55	22,262,515.53	6,914,638.67
05 01 01	DESPACHO DIRECCION ADMINISTRATIVA		2,348,210.88	1,442,103.45	3,790,314.33	2,818,461.05	2,706,819.29	971,853.28
05 01 02	MERCADOTECNIA		138,061.35	0.00	138,061.35	87,584.43	66,292.78	50,476.92

BAJO PROTESTA DE DECIR VERDAD DECLARAMOS QUE LOS ESTADOS FINANCIEROS Y SUS NOTAS, SON RAZONABLEMENTE CORRECTOS Y SON RESPONSABILIDAD DEL EMISOR

Fecha: 30/07/2018 01:19:52 p.m.

Apr: Aprobado, AvR: Ampliaciones/Reducciones, PrM: Presupuesto Modificado, Dev: Devengado, Pag: Pagado, SEje: Sub Ejercicio



COM DE AGUA POT DRENAJE Y ALC DE MANZANILLO

Sistema Integral de Contabilidad Gubernamental

ESTADO ANALITICO DEL EJERCICIO DEL PRESUPUESTO DE EGRESOS
DEL 1 DE ENERO AL 30 DE JUNIO DE 2018

Análisis por: Estructura Administrativa

Clave UP-UR-UE	Presupuestaria Descripción	Apr		AyR		PrM		Dev		Pag		SEje	
		Ene-Jun	Ene-Jun	Ene-Jun	Ene-Jun	Ene-Jun	Ene-Jun	Ene-Jun	Ene-Jun	Ene-Jun	Ene-Jun	Ene-Jun	
05 01 03	RECURSOS HUMANOS	10,413,446.25	6,640,441.54	17,053,887.79	12,445,198.56	12,428,378.38	4,608,689.23						
05 01 04	RECURSOS MATERIALES	4,895,476.39	-72,660.17	4,822,816.22	3,695,252.23	3,494,426.80	1,127,563.99						
05 01 05	BIENES PATRIMONIALES	137,992.66	260,789.00	398,781.66	300,216.15	299,249.15	98,565.51						
05 01 07	ALMACEN	456,222.50	121,190.18	577,412.68	519,922.94	519,922.94	57,489.74						
05 01 08	PENSIONADOS Y JUBILADOS	0.00	2,747,426.19	2,747,426.19	2,747,426.19	2,747,426.19	0.00						
06	DIRECCION DE FINANZAS	5,094,209.40	4,259,800.62	9,354,010.02	8,425,893.17	8,415,190.69	928,116.85						
06 01	DIRECCION DE FINANZAS	5,094,209.40	4,259,800.62	9,354,010.02	8,425,893.17	8,415,190.69	928,116.85						
06 01 01	DESPACHO DIRECCION DE FINANZAS	3,380,447.01	4,019,120.03	7,399,567.04	7,114,089.61	7,114,089.61	285,477.43						
06 01 02	CONTABILIDAD	795,286.97	59,908.78	855,195.75	547,032.64	545,469.92	308,163.11						
06 01 06	OPERACION DE CAJAS	918,475.42	180,771.81	1,099,247.23	764,770.92	755,631.16	334,476.31						

TOTAL: 113,497,122.63 63,873,469.79 177,370,592.42 92,081,247.48 89,734,877.81 85,289,344.94



COM DE AGUA POT DRENAJE Y ALC DE MANZANILLO

Sistema Integral de Contabilidad Gubernamental

ESTADO ANALITICO DEL EJERCICIO DEL PRESUPUESTO DE EGRESOS
DEL 1 DE ENERO AL 30 DE JUNIO DE 2018

Clave Presupuestaria	Descripción	Análisis por: Clasificación Funcional											
		Apr	Ene-Jun	AyR	Ene-Jun	PrM	Ene-Jun	Dev	Ene-Jun	Pag	Ene-Jun	SEje	Ene-Jun
Fin-Fun													
01	GOBIERNO	48,924,990.93		23,109,710.57	72,034,701.50	52,494,850.26		51,873,839.11		19,539,851.24			
01 01	LEGISLACION	2,195,565.43		3,550,182.22	5,745,747.65	4,274,349.80		4,196,868.70		1,471,397.85			
01 02	JUSTICIA	0.00		0.00	0.00	0.00		0.00		0.00			
01 03	COORDINACION DE LA POLITICA DE GOBIERNO	6,272,801.56		9,927,217.22	16,200,018.78	12,283,017.05		12,248,420.57		3,917,001.73			
01 04	RELACIONES EXTERIORES	0.00		0.00	0.00	0.00		0.00		0.00			
01 05	ASUNTOS FINANCIEROS Y HACENDARIOS	13,751,078.42		7,862,555.36	21,613,633.78	18,928,444.74		18,917,742.26		2,685,189.04			
01 06	SEGURIDAD NACIONAL	0.00		0.00	0.00	0.00		0.00		0.00			
01 07	ASUNTOS DE ORDEN PUBLICO Y DE SEGURIDAD INTERIOR	0.00		0.00	0.00	0.00		0.00		0.00			
01 08	OTROS SERVICIOS GENERALES	26,705,545.52		1,769,755.77	28,475,301.29	17,009,038.67		16,510,807.58		11,466,262.62			
02	DESARROLLO SOCIAL	64,572,131.70		40,757,286.66	105,329,418.36	39,580,607.98		37,855,249.46		65,748,810.38			
02 01	PROTECCION AMBIENTAL	16,659,262.21		2,288,480.36	18,947,742.57	14,872,286.39		13,774,644.39		4,075,456.18			
02 02	VIVIENDA Y SERVICIOS A LA COMUNIDAD	47,912,869.49		35,489,272.82	83,402,142.31	21,733,864.11		21,109,147.59		61,668,278.20			
02 03	SALUD	0.00		0.00	0.00	0.00		0.00		0.00			
02 04	RECREACION, CULTURA Y OTRAS MANIFESTACIONES SOCIALES	0.00		232,107.29	232,107.29	227,031.29		224,031.29		5,076.00			
02 05	EDUCACION	0.00		0.00	0.00	0.00		0.00		0.00			
02 06	PROTECCION SOCIAL	0.00		2,747,426.19	2,747,426.19	2,747,426.19		2,747,426.19		0.00			
02 07	OTROS ASUNTOS SOCIALES	0.00		0.00	0.00	0.00		0.00		0.00			
03	DESARROLLO ECONOMICO	0.00		6,472.56	6,472.56	5,789.24		5,789.24		683.32			
03 01	ASUNTOS ECONOMICOS, COMERCIALES Y LABORALES EN GENERAL	0.00		0.00	0.00	0.00		0.00		0.00			
03 02	AGROPECUARIA, SILVICULTURA, PESCA Y CAZA	0.00		0.00	0.00	0.00		0.00		0.00			
03 03	COMBUSTIBLES Y ENERGIA	0.00		0.00	0.00	0.00		0.00		0.00			
03 04	MINERIA, MANUFACTURAS Y CONSTRUCCION	0.00		0.00	0.00	0.00		0.00		0.00			
03 05	TRANSPORTE	0.00		0.00	0.00	0.00		0.00		0.00			
03 06	COMUNICACIONES	0.00		6,472.56	6,472.56	5,789.24		5,789.24		683.32			
03 07	TURISMO	0.00		0.00	0.00	0.00		0.00		0.00			
03 08	CIENCIA, TECNOLOGIA E INNOVACION	0.00		0.00	0.00	0.00		0.00		0.00			
03 09	OTRAS INDUSTRIAS Y OTROS ASUNTOS ECONOMICOS	0.00		0.00	0.00	0.00		0.00		0.00			
04	OTRAS NO CLASIFICADAS EN FUNCIONES ANTERIORES	0.00		0.00	0.00	0.00		0.00		0.00			
04 01	TRANSACCIONES DE LA DEUDA PUBLICA / COSTO FINANCIERO DE LA DEUDA	0.00		0.00	0.00	0.00		0.00		0.00			
04 02	TRANSFERENCIAS, PARTICIPACIONES Y APORTACIONES ENTRE DIFERENTES NIVELES Y ORDENES DE GOBIERNO	0.00		0.00	0.00	0.00		0.00		0.00			
04 03	SANEAMIENTO DEL SISTEMA FINANCIERO	0.00		0.00	0.00	0.00		0.00		0.00			
04 04	ADEUDOS DE EJERCICIOS FISCALES ANTERIORES	0.00		0.00	0.00	0.00		0.00		0.00			

BAJO PROTESTA DE DECIR VERDAD DECLARAMOS QUE LOS ESTADOS FINANCIEROS Y SUS NOTAS, SON RAZONABLEMENTE CORRECTOS Y SON RESPONSABILIDAD DEL EMISOR

Apr: Aprobado, AyR: Ampliaciones/Reducciones, PrM: Presupuesto Modificado, Dev: Devengado, Pag: Pagado, SEje: Sub Ejercicio



COM DE AGUA POT DRENAJE Y ALC DE MANZANILLO

Sistema Integral de Contabilidad Gubernamental

ESTADO ANALITICO DEL EJERCICIO DEL PRESUPUESTO DE EGRESOS
DEL 1 DE ENERO AL 30 DE JUNIO DE 2018

Análisis por: Clasificación Funcional

Clave Presupuestaria	Descripción	Apr	Ene-Jun	AyR	Ene-Jun	PrM	Ene-Jun	Dev	Ene-Jun	Pag	Ene-Jun	SEje	Ene-Jun
Fin-Fun													

TOTAL: 113,497,122.63 63,873,469.79 177,370,592.42 92,081,247.48 89,734,877.81 85,289,344.94



COM DE AGUA POT DRENAJE Y ALC DE MANZANILLO

Sistema Integral de Contabilidad Gubernamental

ESTADO ANALITICO DEL EJERCICIO DEL PRESUPUESTO DE EGRESOS
DEL 1 DE ENERO AL 30 DE JUNIO DE 2018

Análisis por: Fuente de Financiamiento

Clave Presupuestaria	Descripción	Apr Ene-Jun	AyR Ene-Jun	PrM Ene-Jun	Dev Ene-Jun	Pag Ene-Jun	SEje Ene-Jun
01	NO ETIQUETADO	113,347,122.69	32,035,527.82	145,382,650.51	91,939,186.44	89,592,816.77	53,443,464.07
01 01	RECURSOS FISCALES	113,347,122.69	32,035,527.82	145,382,650.51	91,939,186.44	89,592,816.77	53,443,464.07
01 01 01	INGRESOS PROPIOS	113,347,122.69	32,035,527.82	145,382,650.51	91,939,186.44	89,592,816.77	53,443,464.07
02	ETIQUETADO	149,999.94	31,837,941.97	31,987,941.91	142,061.04	142,061.04	31,845,880.87
02 05	RECURSOS FEDERALES	149,999.94	31,837,941.97	31,987,941.91	142,061.04	142,061.04	31,845,880.87
02 05 01	FONDO DE INFRAESTRUCTURA SOCIAL MUNICIPAL DEL EJERCICIO	0.00	19,822,300.33	19,822,300.33	0.00	0.00	19,822,300.33
02 05 10	PLAYAS LIMPIAS - APORTACION CONAGUA	49,999.98	-1,000.00	48,999.98	25,419.44	25,419.44	23,580.54
02 05 11	PLAYAS LIMPIAS - APORTACION MUNICIPAL	99,999.96	16,641.64	116,641.60	116,641.60	116,641.60	0.00
02 05 12	PROAGUA DEL EJERCICIO	0.00	12,000,000.00	12,000,000.00	0.00	0.00	12,000,000.00

TOTAL: 113,497,122.63 63,873,469.79 177,370,592.42 92,081,247.48 89,734,877.81 85,289,344.94



COM DE AGUA POT DRENAJE Y ALC DE MANZANILLO

Sistema Integral de Contabilidad Gubernamental
 ESTADO ANALITICO DEL EJERCICIO DEL PRESUPUESTO DE EGRESOS
 DEL 1 DE ENERO AL 30 DE JUNIO DE 2018

Análisis por: Ubicación Geográfica

Clave Presupuestaria Ent-Mun-Loc-Col	Descripción	Apr	Ene-Jun	AyR	Ene-Jun	PrM	Ene-Jun	Dev	Ene-Jun	Pag	Ene-Jun	SEje	Ene-Jun
06 COLIMA		113,497,122.63		63,873,469.79		177,370,592.42		92,081,247.48		89,734,877.81		85,289,344.94	
06 007 MANZANILLO		113,497,122.63		63,873,469.79		177,370,592.42		92,081,247.48		89,734,877.81		85,289,344.94	
TOTAL:		113,497,122.63		63,873,469.79		177,370,592.42		92,081,247.48		89,734,877.81		85,289,344.94	

- **Información Programática**





COM DE AGUA POT DRENAJE Y ALC DE MANZANILLO

Sistema Integral de Contabilidad Gubernamental
 GASTO POR CATEGORIA PROGRAMATICA
 DEL 1 DE ENERO AL 30 DE JUNIO DE 2018

Análisis por: Modalidad de Programa		Apr	Ene-Jun	AyR	Ene-Jun	PrM	Ene-Jun	Dev	Ene-Jun	Pag	Ene-Jun	SEje	Ene-Jun
Clave Presupuestaria	Descripción												
GGasto-TProg-Mod													
1	GASTO PROGRAMABLE	113,497,122.63	63,873,469.79	177,370,592.42	92,081,247.48	89,734,877.81	85,289,344.94	0.00	0.00	0.00	0.00	0.00	0.00
1 1	SUBSIDIOS: SECTOR SOCIAL Y PRIVADO O ENTIDADES FEDERATIVAS Y MUNICIPIOS	0.00	0.00	0.00	0.00	0.00	0.00	0.00	0.00	0.00	0.00	0.00	0.00
1 1 S	SUJETOS A REGLAS DE OPERACIÓN	0.00	0.00	0.00	0.00	0.00	0.00	0.00	0.00	0.00	0.00	0.00	0.00
1 1 U	OTROS SUBSIDIOS	0.00	0.00	0.00	0.00	0.00	0.00	0.00	0.00	0.00	0.00	0.00	0.00
1 2	DESEMPEÑO DE LAS FUNCIONES	113,497,122.63	63,873,469.79	177,370,592.42	92,081,247.48	89,734,877.81	85,289,344.94	0.00	0.00	0.00	0.00	0.00	0.00
1 2 E	PRESTACION DE SERVICIOS PUBLICOS	0.00	0.00	0.00	0.00	0.00	0.00	0.00	0.00	0.00	0.00	0.00	0.00
1 2 B	PROVISION DE BIENES PUBLICOS	0.00	0.00	0.00	0.00	0.00	0.00	0.00	0.00	0.00	0.00	0.00	0.00
1 2 P	PLANEACIÓN, SEGUIMIENTO Y EVALUACIÓN DE POLÍTICAS PÚBLICAS	0.00	0.00	0.00	0.00	0.00	0.00	0.00	0.00	0.00	0.00	0.00	0.00
1 2 F	PROMOCIÓN Y FOMENTO	0.00	0.00	0.00	0.00	0.00	0.00	0.00	0.00	0.00	0.00	0.00	0.00
1 2 G	REGULACIÓN Y SUPERVISIÓN	0.00	0.00	0.00	0.00	0.00	0.00	0.00	0.00	0.00	0.00	0.00	0.00
1 2 A	FUNCIONES DE LAS FUERZAS ARMADAS (ÚNICAMENTE GOBIERNO FEDERAL)	0.00	0.00	0.00	0.00	0.00	0.00	0.00	0.00	0.00	0.00	0.00	0.00
1 2 R	ESPECÍFICOS	0.00	0.00	0.00	0.00	0.00	0.00	0.00	0.00	0.00	0.00	0.00	0.00
1 2 K	PROYECTOS DE INVERSIÓN	113,497,122.63	63,873,469.79	177,370,592.42	92,081,247.48	89,734,877.81	85,289,344.94	0.00	0.00	0.00	0.00	0.00	0.00
1 3	ADMINISTRATIVOS Y DE APOYO	0.00	0.00	0.00	0.00	0.00	0.00	0.00	0.00	0.00	0.00	0.00	0.00
1 3 M	APOYO AL PROCESO PRESUPUESTARIO Y PARA MEJORAR LA EFICIENCIA INSTITUCIONAL	0.00	0.00	0.00	0.00	0.00	0.00	0.00	0.00	0.00	0.00	0.00	0.00
1 3 O	APOYO A LA FUNCIÓN PÚBLICA Y AL MEJORAMIENTO DE LA GESTIÓN	0.00	0.00	0.00	0.00	0.00	0.00	0.00	0.00	0.00	0.00	0.00	0.00
1 3 W	OPERACIONES AJENAS	0.00	0.00	0.00	0.00	0.00	0.00	0.00	0.00	0.00	0.00	0.00	0.00
1 4	COMPROMISOS	0.00	0.00	0.00	0.00	0.00	0.00	0.00	0.00	0.00	0.00	0.00	0.00
1 4 L	OBLIGACIONES DE CUMPLIMIENTO DE RESOLUCIÓN JURISDICCIONAL	0.00	0.00	0.00	0.00	0.00	0.00	0.00	0.00	0.00	0.00	0.00	0.00
1 4 N	DESASTRES NATURALES	0.00	0.00	0.00	0.00	0.00	0.00	0.00	0.00	0.00	0.00	0.00	0.00
1 5	OBLIGACIONES	0.00	0.00	0.00	0.00	0.00	0.00	0.00	0.00	0.00	0.00	0.00	0.00
1 5 J	PENSIONES Y JUBILACIONES	0.00	0.00	0.00	0.00	0.00	0.00	0.00	0.00	0.00	0.00	0.00	0.00
1 5 T	APORTACIONES A LA SEGURIDAD SOCIAL	0.00	0.00	0.00	0.00	0.00	0.00	0.00	0.00	0.00	0.00	0.00	0.00
1 5 Y	APORTACIONES A FONDOS DE ESTABILIZACIÓN	0.00	0.00	0.00	0.00	0.00	0.00	0.00	0.00	0.00	0.00	0.00	0.00
1 5 Z	APORTACIONES A FONDOS DE INVERSIÓN Y REESTRUCTURA DE PENSIONES	0.00	0.00	0.00	0.00	0.00	0.00	0.00	0.00	0.00	0.00	0.00	0.00
1 6	PROGRAMAS DE GASTO FEDERALIZADO (GOBIERNO FEDERAL)	0.00	0.00	0.00	0.00	0.00	0.00	0.00	0.00	0.00	0.00	0.00	0.00
1 6 I	GASTO FEDERALIZADO	0.00	0.00	0.00	0.00	0.00	0.00	0.00	0.00	0.00	0.00	0.00	0.00
2	GASTO NO PROGRAMABLE	0.00	0.00	0.00	0.00	0.00	0.00	0.00	0.00	0.00	0.00	0.00	0.00

BAJO PROTESTA DE DECIR VERDAD DECLARAMOS QUE LOS ESTADOS FINANCIEROS Y SUS NOTAS, SON RAZONABLEMENTE CORRECTOS Y SON RESPONSABILIDAD DEL EMISOR

Fecha: 30/07/2018 01:19:58 p.m.

Apr: Aprobado, AyR: Ampliaciones/Reducciones, PrM: Presupuesto Modificado, Dev: Devengado, Pag: Pagado, SEje: Sub Ejercicio



COM DE AGUA POT DRENAJE Y ALC DE MANZANILLO

Sistema Integral de Contabilidad Gubernamental

GASTO POR CATEGORIA PROGRAMATICA

DEL 1 DE ENERO AL 30 DE JUNIO DE 2018

Análisis por: Modalidad de Programa

Clave Presupuestaria GGasto-TProg-Mod	Descripción	Apr	Ene-Jun	AyR	Ene-Jun	PrM	Ene-Jun	Dev	Ene-Jun	Pag	Ene-Jun	SEje	Ene-Jun
2 1	GASTO NO PROGRAMABLE		0.00		0.00		0.00		0.00		0.00		0.00
2 1 C	PARTICIPACIONES A ENTIDADES FEDERATIVAS Y MUNICIPIOS		0.00		0.00		0.00		0.00		0.00		0.00
2 1 D	COSTO FINANCIERO, DEUDA O APOYOS A DEUDORES Y AHORRADORES DE LA BANCA		0.00		0.00		0.00		0.00		0.00		0.00
2 1 H	ADEUDOS DE EJERCICIOS FISCALES ANTERIORES		0.00		0.00		0.00		0.00		0.00		0.00
TOTAL:			113,497,122.63		63,873,469.79		177,370,592.42		92,081,247.48		89,734,877.81		85,289,344.94



COM DE AGUA POT DRENAJE Y ALC DE MANZANILLO

Sistema Integral de Contabilidad Gubernamental

ESTADO ANALITICO DEL EJERCICIO DEL PRESUPUESTO DE EGRESOS
DEL 1 DE ENERO AL 30 DE JUNIO DE 2018


Análisis por: Programa Presupuestario		Apr	Ene-Jun	AyR	Ene-Jun	PrM	Ene-Jun	Dev	Ene-Jun	Pag	Ene-Jun	SEje	Ene-Jun
Clave Presupuestaria	Descripción	Prog-Prop-TProy-NProyTAct-NAct											
001	PROGRAMA DE MEJORAMIENTO DE DIRECCIÓN GENERAL	10,344,403.91	2,880,584.86	13,224,988.77	5,864,110.06	5,724,532.15	7,360,878.71						
001 01	PROGRAMA DE MEJORAMIENTO DE DIRECCION GENERAL	10,344,403.91	2,880,584.86	13,224,988.77	5,864,110.06	5,724,532.15	7,360,878.71						
002	PROGRAMA DE MEJORAMIENTO DE DIRECCIÓN ADMINISTRATIVA	18,389,410.03	10,907,182.90	29,296,592.93	22,387,030.26	22,038,484.24	6,909,562.67						
002 01	PROGRAMA DE MEJORAMIENTO DE DIRECCION ADMINISTRATIVA	18,389,410.03	10,907,182.90	29,296,592.93	22,387,030.26	22,038,484.24	6,909,562.67						
003	PROGRAMA DE MEJORAMIENTO DE DIRECCIÓN DE FINANZAS	5,094,209.40	4,259,800.62	9,354,010.02	8,425,893.17	8,415,190.69	928,116.85						
003 01	PROGRAMA DE MEJORAMIENTO DE DIRECCION DE FINANZAS	5,094,209.40	4,259,800.62	9,354,010.02	8,425,893.17	8,415,190.69	928,116.85						
004	PROGRAMA DE MEJORAMIENTO DE DIRECCIÓN DE COMERCIAL	9,028,588.80	1,681,347.04	10,709,935.84	8,247,629.32	8,230,077.76	2,462,306.52						
004 01	PROGRAMA DE MEJORAMIENTO DE DIRECCION DE COMERCIAL	9,028,588.80	1,681,347.04	10,709,935.84	8,247,629.32	8,230,077.76	2,462,306.52						
005	PROGRAMA DE MEJORAMIENTO DE DIRECCIÓN DE OPERACION	51,437,008.50	11,413,488.99	62,850,497.49	44,809,732.23	43,051,155.48	18,040,765.26						
005 01	PROGRAMA DE MEJORAMIENTO DE DIRECCION DE OPERACION	51,437,008.50	11,413,488.99	62,850,497.49	44,809,732.23	43,051,155.48	18,040,765.26						
006	PROGRAMA DE MEJORAMIENTO DE DIRECCIÓN TECNICA	18,978,502.05	-15,797,111.04	3,181,391.01	2,152,530.24	2,081,115.29	1,028,860.77						
006 01	PROGRAMA DE MEJORAMIENTO DE DIRECCION TECNICA	18,978,502.05	-15,797,111.04	3,181,391.01	2,152,530.24	2,081,115.29	1,028,860.77						
007	PROGRAMA DE PLAYAS LIMPIAS	224,999.94	15,641.64	240,641.58	194,322.20	194,322.20	46,319.38						
007 01	PROGRAMA DE PLAYAS LIMPIAS	224,999.94	15,641.64	240,641.58	194,322.20	194,322.20	46,319.38						
008	OBRA PUBLICA	0.00	48,512,534.78	48,512,534.78	0.00	0.00	48,512,534.78						
008 01	PRESUPUESTO DE OBRA PUBLICA 2018	0.00	48,512,534.78	48,512,534.78	0.00	0.00	48,512,534.78						
TOTAL:		113,497,122.63	63,873,469.79	177,370,592.42	92,081,247.48	89,734,877.81	85,289,344.94						

BAJO PROTESTA DE DECIR VERDAD DECLARAMOS QUE LOS ESTADOS FINANCIEROS Y SUS NOTAS, SON RAZONABLEMENTE CORRECTOS Y SON RESPONSABILIDAD DEL EMISOR

Fecha: 30/07/2018 01:19:59 p.m.

Apr: Aprobado, AyR: Ampliaciones/Reducciones, PrM: Presupuesto Modificado, Dev: Devengado, Pag: Pagado, SEje: Sub Ejercicio

- **Anexos**





COM DE AGUA POT DRENAJE Y ALC DE MANZANILLO

Sistema Integral de Contabilidad Gubernamental

BALANZA DE COMPROBACION

DEL 1 DE ENERO AL 30 DE JUNIO DE 2018

Descripción	Saldo Anterior		Movimientos		Saldo Actual	
	Debe	Haber	Debe	Haber	Debe	Haber
ACTIVO						
ACTIVO CIRCULANTE	0.00	0.00	272,090,288.20	252,850,490.35	19,239,797.85	0.00
EFFECTIVO Y EQUIVALENTES	0.00	0.00	253,509,462.65	239,826,864.72	13,682,597.93	0.00
EFFECTIVO	0.00	0.00	53,330,734.90	54,732,032.92	0.00	1,401,298.02
BANCOS/ TESORERIA	0.00	0.00	200,178,727.75	185,094,831.80	15,083,895.95	0.00
DERECHOS A RECIBIR EFFECTIVO O EQUIVALENTES	0.00	0.00	16,848,188.77	11,789,163.42	5,059,025.35	0.00
DEUDORES DIVERSOS POR COBRAR A CORTO PLAZO	0.00	0.00	4,748,710.53	4,451,493.07	297,217.46	0.00
OTROS DERECHOS A RECIBIR EFFECTIVO O EQUIVALENTES A CORTO PLAZO	0.00	0.00	12,099,478.24	7,337,670.35	4,761,807.89	0.00
DERECHOS A RECIBIR BIENES O SERVICIOS	0.00	0.00	1,732,636.78	1,234,462.21	498,174.57	0.00
ANTICIPO A PROVEEDORES POR ADQUISICIÓN DE BIENES Y PRESTACIÓN DE SERVICIOS A CORTO PLAZO	0.00	0.00	564,136.38	302,623.70	261,512.68	0.00
ANTICIPO A CONTRATISTAS POR OBRAS PÚBLICAS A CORTO PLAZO	0.00	0.00	1,168,500.40	931,838.51	236,661.89	0.00
ACTIVO NO CIRCULANTE	0.00	0.00	330,276.41	0.00	330,276.41	0.00
BIENES MUEBLES	0.00	0.00	330,276.41	0.00	330,276.41	0.00
MOBILIARIO Y EQUIPO DE ADMINISTRACIÓN	0.00	0.00	278,043.64	0.00	278,043.64	0.00
MOBILIARIO Y EQUIPO EDUCACIONAL Y RECREATIVO	0.00	0.00	21,498.40	0.00	21,498.40	0.00
MAQUINARIA, OTROS EQUIPOS Y HERRAMIENTAS	0.00	0.00	16,434.37	0.00	16,434.37	0.00
COLECCIONES, OBRAS DE ARTE Y OBJETOS VALIOSOS	0.00	0.00	14,300.00	0.00	14,300.00	0.00
PASIVO						
PASIVO CIRCULANTE	0.00	0.00	109,154,471.40	111,684,844.37	0.00	2,530,372.97
CUENTAS POR PAGAR A CORTO PLAZO	0.00	0.00	109,154,471.40	111,684,844.37	0.00	2,530,372.97
SERVICIOS PERSONALES POR PAGAR A CORTO PLAZO	0.00	0.00	35,716,348.62	28,977,179.20	6,739,169.42	0.00
PROVEEDORES POR PAGAR A CORTO PLAZO	0.00	0.00	45,980,925.78	50,735,183.22	0.00	4,754,257.44
CONTRATISTAS POR OBRAS PÚBLICAS POR PAGAR A CORTO PLAZO	0.00	0.00	8,364,382.04	6,736,326.25	1,628,055.79	0.00
RETENCIONES Y CONTRIBUCIONES POR PAGAR A CORTO PLAZO	0.00	0.00	16,603,006.65	22,779,462.68	0.00	6,176,456.03



COM DE AGUA POT DRENAJE Y ALC DE MANZANILLO

Sistema Integral de Contabilidad Gubernamental

BALANZA DE COMPROBACION

DEL 1 DE ENERO AL 30 DE JUNIO DE 2018

Descripción	Saldo Anterior		Movimientos		Saldo Actual	
	Debe	Haber	Debe	Haber	Debe	Haber
DEVOLUCIONES DE LA LEY DE INGRESO POR PAGAR A CORTO PLAZO	0.00	0.00	1,089,181.28	1,056,065.99	33,115.29	0.00
OTRAS CUENTAS POR PAGAR A CORTO PLAZO	0.00	0.00	1,400,627.03	1,400,627.03	0.00	0.00
HACIENDA PUBLICA/ PATRIMONIO						
HACIENDA PUBLICA/ PATRIMONIO GENERADO	0.00	0.00	6,489,293.41	10,749.00	6,478,544.41	0.00
RESULTADOS DE EJERCICIOS ANTERIORES	0.00	0.00	6,489,293.41	10,749.00	6,478,544.41	0.00
RESULTADO DEL EJERCICIO 2006 CAPDAM	0.00	0.00	46,726.43	0.00	46,726.43	0.00
RESULTADO EJERCICIO 2007	0.00	0.00	0.00	10,749.00	0.00	10,749.00
RESULTADO EJERCICIO 2013	0.00	0.00	3,253,473.93	0.00	3,253,473.93	0.00
RESULTADO EJERCICIO 2017	0.00	0.00	3,189,093.05	0.00	3,189,093.05	0.00
INGRESOS						
INGRESOS DE GESTIÓN	0.00	0.00	1,042,695.95	116,056,426.63	0.00	115,013,730.68
INGRESOS POR VENTA DE BIENES Y SERVICIOS	0.00	0.00	1,042,695.95	116,056,426.63	0.00	115,013,730.68
INGRESOS POR VENTA DE BIENES Y SERVICIOS DE ORGANISMOS DESCENTRALIZADOS	0.00	0.00	1,042,695.95	116,056,426.63	0.00	115,013,730.68
PARTICIPACIONES, APORTACIONES, TRANSFERENCIAS, ASIGNACIONES, SUBSIDIOS Y OTRAS AYUDAS	0.00	0.00	0.00	250,000.00	0.00	250,000.00
PARTICIPACIONES Y APORTACIONES	0.00	0.00	0.00	250,000.00	0.00	250,000.00
CONVENIOS	0.00	0.00	0.00	250,000.00	0.00	250,000.00
OTROS INGRESOS	0.00	0.00	0.00	5,486.09	0.00	5,486.09
INGRESOS FINANCIEROS	0.00	0.00	0.00	5,486.09	0.00	5,486.09
INTERESES GANADOS DE VALORES, CRÉDITOS, BONOS Y OTROS	0.00	0.00	0.00	5,486.09	0.00	5,486.09
GASTOS Y OTRAS PÉRDIDAS						
GASTOS DE FUNCIONAMIENTO	0.00	0.00	91,349,653.64	1,556,416.63	89,793,237.01	0.00
SERVICIOS PERSONALES	0.00	0.00	53,021,222.37	450,157.90	52,571,064.47	0.00
REMUNERACIONES AL PERSONAL DE CARÁCTER PERMANENTE	0.00	0.00	25,531,171.28	39,816.69	25,491,354.59	0.00
REMUNERACIONES AL PERSONAL DE CARÁCTER TRANSITORIO	0.00	0.00	379,149.99	759.91	378,390.08	0.00
REMUNERACIONES ADICIONALES Y ESPECIALES	0.00	0.00	9,025,436.63	1.00	9,025,435.63	0.00
SEGURIDAD SOCIAL	0.00	0.00	4,091,960.35	0.00	4,091,960.35	0.00
OTRAS PRESTACIONES SOCIALES Y	0.00	0.00	13,993,504.12	409,580.30	13,583,923.82	0.00



COM DE AGUA POT DRENAJE Y ALC DE MANZANILLO

Sistema Integral de Contabilidad Gubernamental

BALANZA DE COMPROBACION

DEL 1 DE ENERO AL 30 DE JUNIO DE 2018

Descripción	Saldo Anterior		Movimientos		Saldo Actual	
	Debe	Haber	Debe	Haber	Debe	Haber
ECONOMICAS						
MATERIALES Y SUMINISTROS	0.00	0.00	8,071,404.55	342,409.96	7,728,994.59	0.00
MATERIALES DE ADMINISTRACION, EMISION DE DOCUMENTOS Y ARTICULOS OFICIALES	0.00	0.00	397,661.37	23,294.33	374,367.04	0.00
ALIMENTOS Y UTENSILIOS	0.00	0.00	101,340.84	1,482.00	99,858.84	0.00
MATERIALES Y ARTICULOS DE CONSTRUCCION Y DE REPARACION	0.00	0.00	2,263,896.40	132,140.00	2,131,756.40	0.00
PRODUCTOS QUIMICOS, FARMACEUTICOS Y DE LABORATORIO	0.00	0.00	2,347,733.19	56,829.00	2,290,904.19	0.00
COMBUSTIBLES, LUBRICANTES Y ADITIVOS	0.00	0.00	1,822,074.44	102,608.27	1,719,466.17	0.00
VESTUARIO, BLANCOS, PRENDAS DE PROTECCION Y ARTICULOS DEPORTIVOS	0.00	0.00	593,801.18	0.00	593,801.18	0.00
HERRAMIENTAS, REFACCIONES Y ACCESORIOS MENORES	0.00	0.00	544,897.13	26,056.36	518,840.77	0.00
SERVICIOS GENERALES	0.00	0.00	30,257,026.72	763,848.77	29,493,177.95	0.00
SERVICIOS BÁSICOS	0.00	0.00	17,773,901.62	365,940.00	17,407,961.62	0.00
SERVICIOS DE ARRENDAMIENTO	0.00	0.00	140,721.40	10,000.00	130,721.40	0.00
SERVICIOS PROFESIONALES, CIENTÍFICOS Y TÉCNICOS Y OTROS SERVICIOS	0.00	0.00	1,139,992.05	315,142.50	824,849.55	0.00
SERVICIOS FINANCIEROS, BANCARIOS Y COMERCIALES	0.00	0.00	907,605.43	1,519.56	906,085.87	0.00
SERVICIOS DE INSTALACION, REPARACION, MANTENIMIENTO Y CONSERVACION	0.00	0.00	1,127,685.27	37,966.71	1,089,718.56	0.00
SERVICIOS DE COMUNICACION SOCIAL Y PUBLICIDAD	0.00	0.00	815,381.11	0.00	815,381.11	0.00
SERVICIOS DE TRASLADO Y VIATICOS	0.00	0.00	27,098.65	0.00	27,098.65	0.00
SERVICIOS OFICIALES	0.00	0.00	216,933.34	0.00	216,933.34	0.00
OTROS SERVICIOS GENERALES	0.00	0.00	8,107,707.85	33,280.00	8,074,427.85	0.00
TRANSFERENCIAS, ASIGNACIONES, SUBSIDIOS Y OTRAS AYUDAS	0.00	0.00	1,763,411.86	0.00	1,763,411.86	0.00
AYUDAS SOCIALES	0.00	0.00	56,009.70	0.00	56,009.70	0.00
AYUDAS SOCIALES A PERSONAS	0.00	0.00	56,009.70	0.00	56,009.70	0.00
PENSIONES Y JUBILACIONES	0.00	0.00	1,707,402.16	0.00	1,707,402.16	0.00
JUBILACIONES	0.00	0.00	1,707,402.16	0.00	1,707,402.16	0.00
PARTICIPACIONES Y APORTACIONES	0.00	0.00	213,486.55	19,164.35	194,322.20	0.00
CONVENIOS	0.00	0.00	213,486.55	19,164.35	194,322.20	0.00
CONVENIOS DE DESCENTRALIZACIÓN Y	0.00	0.00	213,486.55	19,164.35	194,322.20	0.00



COM DE AGUA POT DRENAJE Y ALC DE MANZANILLO

Sistema Integral de Contabilidad Gubernamental

BALANZA DE COMPROBACION

DEL 1 DE ENERO AL 30 DE JUNIO DE 2018

Descripción	Saldo Anterior		Movimientos		Saldo Actual	
	Debe	Haber	Debe	Haber	Debe	Haber
OTROS						
CUENTAS DE CIERRE CONTABLE						
CUENTAS DE ORDEN CONTABLES						
CUENTAS DE ORDEN PRESUPUESTARIAS						
LEY DE INGRESOS	0.00	0.00	497,140,738.43	497,140,738.43	0.00	0.00
LEY DE INGRESOS ESTIMADA	0.00	0.00	230,620,192.94	0.00	230,620,192.94	0.00
INGRESOS POR VENTA DE BIENES Y SERVICIOS	0.00	0.00	230,320,192.94	0.00	230,320,192.94	0.00
PARTICIPACIONES Y APORTACIONES.	0.00	0.00	300,000.00	0.00	300,000.00	0.00
LEY DE INGRESOS POR EJECUTAR	0.00	0.00	116,306,426.63	263,485,189.22	0.00	147,178,762.59
INGRESOS POR VENTA DE BIENES Y SERVICIOS	0.00	0.00	116,056,426.63	231,362,888.89	0.00	115,306,462.26
PARTICIPACIONES Y APORTACIONES.	0.00	0.00	250,000.00	32,122,300.33	0.00	31,872,300.33
MODIFICACIONES A LA LEY DE INGRESOS ESTIMADA	0.00	0.00	31,822,300.33	0.00	31,822,300.33	0.00
PARTICIPACIONES Y APORTACIONES.	0.00	0.00	31,822,300.33	0.00	31,822,300.33	0.00
LEY DE INGRESOS DEVENGADA	0.00	0.00	117,349,122.58	117,349,122.58	0.00	0.00
INGRESOS POR VENTA DE BIENES Y SERVICIOS	0.00	0.00	117,099,122.58	117,099,122.58	0.00	0.00
PARTICIPACIONES Y APORTACIONES.	0.00	0.00	250,000.00	250,000.00	0.00	0.00
LEY DE INGRESOS RECAUDADA	0.00	0.00	1,042,695.95	116,306,426.63	0.00	115,263,730.68
INGRESOS POR VENTA DE BIENES Y SERVICIOS	0.00	0.00	1,042,695.95	116,056,426.63	0.00	115,013,730.68
PARTICIPACIONES Y APORTACIONES.	0.00	0.00	0.00	250,000.00	0.00	0.00
PRESUPUESTO DE EGRESOS	0.00	0.00	772,279,169.12	772,279,169.12	0.00	0.00
PRESUPUESTO DE EGRESOS APROBADO	0.00	0.00	0.00	230,620,192.94	0.00	230,620,192.94
SERVICIOS PERSONALES	0.00	0.00	0.00	134,267,628.01	0.00	134,267,628.01
MATERIALES Y SUMINISTROS	0.00	0.00	0.00	12,134,797.27	0.00	12,134,797.27
SERVICIOS GENERALES	0.00	0.00	0.00	58,457,569.11	0.00	58,457,569.11
TRANSFERENCIAS, ASIGNACIONES, SUBSIDIOS Y OTRAS AYUDAS	0.00	0.00	0.00	2,831,395.60	0.00	2,831,395.60
BIENES MUEBLES, INMUEBLES E INTANGIBLES	0.00	0.00	0.00	3,314,831.73	0.00	3,314,831.73
INVERSION PUBLICA	0.00	0.00	0.00	16,690,234.45	0.00	16,690,234.45
INVERSIONES FINANCIERAS Y OTRAS PROVISIONES	0.00	0.00	0.00	2,473,736.77	0.00	2,473,736.77
PARTICIPACIONES Y APORTACIONES	0.00	0.00	0.00	450,000.00	0.00	450,000.00



COM DE AGUA POT DRENAJE Y ALC DE MANZANILLO

Sistema Integral de Contabilidad Gubernamental

BALANZA DE COMPROBACION

DEL 1 DE ENERO AL 30 DE JUNIO DE 2018

Descripción	Saldo Anterior		Movimientos		Saldo Actual	
	Debe	Haber	Debe	Haber	Debe	Haber
PRESUPUESTO DE EGRESOS POR EJERCER	0.00	0.00	331,513,498.78	161,695,729.69	169,817,769.09	0.00
SERVICIOS PERSONALES	0.00	0.00	159,703,474.97	78,006,911.43	81,696,563.54	0.00
MATERIALES Y SUMINISTROS	0.00	0.00	16,773,452.77	12,400,871.07	4,372,581.70	0.00
SERVICIOS GENERALES	0.00	0.00	76,111,315.30	48,925,147.61	27,186,167.69	0.00
TRANSFERENCIAS, ASIGNACIONES, SUBSIDIOS Y OTRAS AYUDAS	0.00	0.00	4,538,797.76	2,258,742.35	2,280,055.41	0.00
BIENES MUEBLES, INMUEBLES E INTANGIBLES	0.00	0.00	3,567,080.11	526,628.71	3,040,451.40	0.00
INVERSION PUBLICA	0.00	0.00	67,858,182.31	19,345,647.53	48,512,534.78	0.00
INVERSIONES FINANCIERAS Y OTRAS PROVISIONES	0.00	0.00	2,473,736.77	0.00	2,473,736.77	0.00
PARTICIPACIONES Y APORTACIONES	0.00	0.00	487,458.79	231,780.99	255,677.80	0.00
MODIFICACIONES AL PRESUPUESTO DE EGRESOS APROBADO	0.00	0.00	67,019,534.67	98,841,835.00	0.00	31,822,300.33
SERVICIOS PERSONALES	0.00	0.00	24,985,689.06	24,985,689.06	0.00	0.00
MATERIALES Y SUMINISTROS	0.00	0.00	3,931,933.46	4,173,308.48	0.00	241,375.02
SERVICIOS GENERALES	0.00	0.00	18,065,253.16	16,547,033.79	1,518,219.37	0.00
TRANSFERENCIAS, ASIGNACIONES, SUBSIDIOS Y OTRAS AYUDAS	0.00	0.00	495,330.49	1,707,402.16	0.00	1,212,071.67
BIENES MUEBLES, INMUEBLES E INTANGIBLES	0.00	0.00	179,039.33	243,812.01	0.00	64,772.68
INVERSION PUBLICA	0.00	0.00	19,345,647.53	51,167,947.86	0.00	31,822,300.33
PARTICIPACIONES Y APORTACIONES	0.00	0.00	16,641.64	16,641.64	0.00	0.00
PRESUPUESTO DE EGRESOS COMPROMETIDO	0.00	0.00	96,251,776.00	95,708,299.30	543,476.70	0.00
SERVICIOS PERSONALES	0.00	0.00	53,471,380.27	53,471,380.27	0.00	0.00
MATERIALES Y SUMINISTROS	0.00	0.00	8,811,347.57	8,536,751.57	274,596.00	0.00
SERVICIOS GENERALES	0.00	0.00	31,623,743.22	31,363,739.12	260,004.10	0.00
TRANSFERENCIAS, ASIGNACIONES, SUBSIDIOS Y OTRAS AYUDAS	0.00	0.00	1,763,411.86	1,763,411.86	0.00	0.00
BIENES MUEBLES, INMUEBLES E INTANGIBLES	0.00	0.00	347,589.38	338,712.78	8,876.60	0.00
PARTICIPACIONES Y APORTACIONES	0.00	0.00	234,303.70	234,303.70	0.00	0.00
PRESUPUESTO DE EGRESOS DEVENGADO	0.00	0.00	94,390,505.08	92,587,247.12	1,803,257.96	0.00
SERVICIOS PERSONALES	0.00	0.00	53,509,773.24	53,416,711.65	93,061.59	0.00
MATERIALES Y SUMINISTROS	0.00	0.00	8,098,799.76	6,742,570.64	1,356,229.12	0.00
SERVICIOS GENERALES	0.00	0.00	30,463,262.99	30,205,685.50	257,577.49	0.00
TRANSFERENCIAS, ASIGNACIONES, SUBSIDIOS Y OTRAS AYUDAS	0.00	0.00	1,763,411.86	1,763,411.86	0.00	0.00
BIENES MUEBLES, INMUEBLES E INTANGIBLES	0.00	0.00	330,276.41	233,886.65	96,389.76	0.00
PARTICIPACIONES Y APORTACIONES	0.00	0.00	224,980.82	224,980.82	0.00	0.00



COM DE AGUA POT DRENAJE Y ALC DE MANZANILLO

Sistema Integral de Contabilidad Gubernamental

BALANZA DE COMPROBACION

DEL 1 DE ENERO AL 30 DE JUNIO DE 2018

Descripción	Saldo Anterior		Movimientos		Saldo Actual	
	Debe	Haber	Debe	Haber	Debe	Haber
PRESUPUESTO DE EGRESOS EJERCIDO	0.00	0.00	92,190,321.46	91,647,209.75	543,111.71	0.00
SERVICIOS PERSONALES	0.00	0.00	53,210,085.53	53,179,037.64	31,047.89	0.00
MATERIALES Y SUMINISTROS	0.00	0.00	6,423,313.87	6,005,788.13	417,525.74	0.00
SERVICIOS GENERALES	0.00	0.00	30,330,572.86	30,244,502.78	86,070.08	0.00
TRANSFERENCIAS, ASIGNACIONES, SUBSIDIOS Y OTRAS AYUDAS	0.00	0.00	1,763,411.86	1,763,411.86	0.00	0.00
BIENES MUEBLES, INMUEBLES E INTANGIBLES PARTICIPACIONES Y APORTACIONES	0.00	0.00	234,132.33	225,664.33	8,468.00	0.00
	0.00	0.00	228,805.01	228,805.01	0.00	0.00
PRESUPUESTO DE EGRESOS PAGADO	0.00	0.00	90,913,533.13	1,178,655.32	89,734,877.81	0.00
SERVICIOS PERSONALES	0.00	0.00	52,690,486.77	243,531.78	52,446,954.99	0.00
MATERIALES Y SUMINISTROS	0.00	0.00	5,978,392.92	23,153.19	5,955,239.73	0.00
SERVICIOS GENERALES	0.00	0.00	30,038,266.51	888,736.13	29,149,530.38	0.00
TRANSFERENCIAS, ASIGNACIONES, SUBSIDIOS Y OTRAS AYUDAS	0.00	0.00	1,763,411.86	0.00	1,763,411.86	0.00
BIENES MUEBLES, INMUEBLES E INTANGIBLES PARTICIPACIONES Y APORTACIONES	0.00	0.00	225,664.33	245.68	225,418.65	0.00
	0.00	0.00	217,310.74	22,988.54	194,322.20	0.00
CUENTAS DE CIERRE PRESUPUESTARIO						
TOTAL:	0.00	0.00	1,751,853,484.97	1,751,853,484.97	654,015,183.17	654,015,183.17



COM DE AGUA POT DRENAJE Y ALC DE MANZANILLO
DIRECCION ADMINISTRATIVA
CATALOGOS. PLANTILLA DE PERSONAL

Dependencia	Puesto	Plazas			Situación			
		Sind.	Conf.	Total	Ocup.	Vac.	Cong.	Perm.
01 01 00	DIRECCION GENERAL							
01 01 01	DESPACHO DIRECCION GENERAL							
	AUXILIAR ADMINISTRATIVO	1		1	1			
	ASISTENTE C		2	2	1	1		
	JEFE DE DEPARTAMENTO B		1	1	1			
	DIRECTOR GENERAL		1	1	1			
	INSPECTOR ADMINISTRATIVO		1	1		1		
	SECRETARIA PARTICULAR		1	1	1			
	JEFE DE OFICINA		1	1	1			
		1	7	8	6	2	0	0
01 01 02	COMUNICACION Y TRABAJO SOCIAL							
	AUXILIAR DE CULTURA DEL AGUA	1		1	1			
	JEFE DEPTO.COMUNICACION SOCIAL	1		1	1			
	JEFE DE DEPARTAMENTO B		1	1	1			
	INSPECTOR ADMINISTRATIVO		2	2	2			
		2	3	5	5	0	0	0
01 01 03	CONTRALORIA INTERNA							
	CONTRALOR		1	1	1			
	JEFE DE DEPARTAMENTO B		1	1	1			
		0	2	2	2	0	0	0
01 01 04	JURIDICO							
	JEFE DEPARTAMENTO DE JURIDICO		1	1	1			
	COORD. DEPARTAMENTO JURIDICO		1	1	1			
	ASISTENTE C		1	1	1			
	INSPECTOR ADMINISTRATIVO		1	1		1		
	COORDINADOR DEL DPT DE JURIDICO		1	1	1			
		0	5	5	4	1	0	0
01 01 05	ATENCION A USUARIOS							
	JEFE DE DEPARTAMENTO B		1	1	1			
	INSPECTOR ADMINISTRATIVO		1	1	1			
	AYUDANTE GENERAL		1	1	1			
		0	3	3	3	0	0	0
01 01 06	SISTEMAS E INFORMATICA							
	ASISTENTE ADMINISTRATIVO	1		1	1			
	INSPECTOR ADMINISTRATIVO		1	1	1			
	JEFE DEPARTAMENTO DE SISTEMAS E INFOR.		1	1	1			
		1	2	3	3	0	0	0
		4	22	26	23	3	0	0
02 01 00								
02 01 01	DESPACHO DIRECCION COMERCIAL							
	DIRECTOR DE COMERCIALIZACION		1	1	1			
	ASISTENTE ADMINISTRATIVO	2		2	2			
	JEFE DE DEPARTAMENTO C		1	1	1			
	INSPECTOR ADMINISTRATIVO		1	1	1			
	DIRECTOR DE AREA A		1	1	1			
	INSPECTOR ADMINISTRATIVO		1	1	1			
		2	5	7	7	0	0	0
02 01 02	MEDICION Y ALTOS CONSUMOS							



COM DE AGUA POT DRENAJE Y ALC DE MANZANILLO
DIRECCION ADMINISTRATIVA
CATALOGOS. PLANTILLA DE PERSONAL

Dependencia	Puesto	Plazas			Situación			
		Sind.	Conf.	Total	Ocup.	Vac.	Cong.	Perm.
	AUXILIAR ADMINISTRATIVO	1		1	1			
	LECTURISTA ALTOS CONSUMOS	2		2	2			
	LECTURISTA	9		9	9			
	ASISTENTE ADMINISTRATIVO	2		2	2			
	JEFE DE DEPARTAMENTO A		1	1	1			
	INSPECTOR ADMINISTRATIVO		1	1	1			
	INSPECTOR A		2	2	2			
	AYUDANTE	1		1	1			
	AYUDANTE	2		2	2			
	OPERADOR MAQUINARIA PESADA	1		1	1			
	INSPECTOR	1		1	1			
	SUPERVISORES A		5	5	5			
	AYUDANTE GENERAL		2	2	2			
	AYUDANTE		1	1	1			
		19	12	31	31	0	0	0
02 01 03	RECUPERACION DE ADEUDOS							
	NOTIFICADOR EJECUTOR	1		1	1			
	NOTIFICADOR EJECUTOR	1		1	1			
	ASISTENTE ADMINISTRATIVO	1		1	1			
	JEFE DE OFICINA B		1	1	1			
	INSPECTOR ADMINISTRATIVO		1	1	1			
	INSPECTOR A		11	11	11			
	INSPECTOR B		3	3	3			
	NOTIFICADOR		8	8	8			
	JEFE DE DEPARTAMENTO	1		1	1			
	AYUDANTE	1		1	1			
	AYUDANTE GENERAL		1	1	1			
	INSPECTOR		1	1	1			
	ASIMILABLE A SALARIO		1	1	1			
		5	27	32	32	0	0	0
02 01 04	FACTURACION Y CONTROL DE INGRESOS							
	AUXILIAR DE FACTURACION	1		1	1			
	AUXILIAR DE FACTURACION	1		1	1			
	ASISTENTE ADMINISTRATIVO	1		1	1			
	ANALISTA	1		1	1			
		4	0	4	4	0	0	0
02 01 05	CONTRATACION DE SERVICIOS Y AT'N. A USUARIOS							
	ASISTENTE ADMINISTRATIVO	2		2	2			
		2	0	2	2	0	0	0
		32	44	76	76	0	0	0
03 01 00								
03 01 01	DESPACHO DE DIRECCION TECNICA							
	DIRECTOR TECNICO		1	1	1			
	ASISTENTE D		1	1	1			
	JEFE DE DEPARTAMENTO A		1	1	1			
	JEFE DE DEPARTAMENTO B		1	1	1			
	JEFE DE DEPARTAMENTO C		2	2	2			
	JEFE DE OFICINA A		1	1	1			
	JEFE DE OFICINA B		1	1	1			
	INSPECTOR ADMINISTRATIVO		2	2	2			



COM DE AGUA POT DRENAJE Y ALC DE MANZANILLO
DIRECCION ADMINISTRATIVA
CATALOGOS. PLANTILLA DE PERSONAL

Dependencia	Puesto	Plazas			Situación			
		Sind.	Conf.	Total	Ocup.	Vac.	Cong.	Perm.
	INSPECTOR ADMINISTRATIVO		1	1		1		
	PROYECTISTA		1	1	1			
		0	12	12	11	1	0	0
03 01 02	INGENIERIA							
	DIBUJANTE	1		1	1			
	AUXILIAR TECNICO	1		1	1			
		2	0	2	2	0	0	0
03 01 03	CONSTRUCCION							
	SUPERVISORES A		1	1	1			
	AYUDANTE GENERAL		1	1	1			
		0	2	2	2	0	0	0
		2	14	16	15	1	0	0
04 01 00								
04 01 01	DESPACHO DIRECCION DE OPERACION							
	DIRECTOR DE OPERACION		1	1	1			
	ASISTENTE ADMINISTRATIVO	1		1	1			
	AUXILIAR DIRECCION OPERACIONES	1		1	1			
	INSPECTOR ADMINISTRATIVO		1	1	1			
	INSPECTOR B		1	1	1			
	ANALISTA PROGRAMADOR	1		1	1			
	AYUDANTE	1		1	1			
	OPERADOR MAQUINARIA PESADA	1		1	1			
	AYUDANTE CLASE "A"	1		1	1			
	JEFE DEL DEPARTAMENTO DE INGENIERIA	1		1	1			
	AYUDANTE GENERAL		2	2	1	1		
	OPERADOR DE VEHICULO PESADO	2		2	2			
	SUPERVISORES A		3	3	3			
	AYUDANTE GENERAL		6	6	6			
	AYUDANTE		5	5	3	2		
	ASIMILABLE A SALARIO		1	1	1			
		9	20	29	26	3	0	0
04 01 02	AGUA POTABLE Y ALCANTARILLADO							
	ASISTENTE B		1	1	1			
	JEFE DE DEPARTAMENTO A		1	1	1			
	JEFE DE OFICINA A		1	1		1		
	AYUDANTE	6		6	6			
	OPERADOR EQUIPO ESPECIALIZADO	1		1	1			
	OFICIAL DE DRENAJES	1		1	1			
	FONTANERO	5		5	5			
	SOBRESTANTE	1		1	1			
	ALBAÑIL	2		2	2			
	ALMACENISTA	1		1	1			
	JEFE DE CUADRILLA	2		2	2			
	AYUDANTE GENERAL		3	3	1	2		
	ASIMILABLE A SALARIO		1	1		1		
		19	7	26	22	4	0	0
04 01 03	CALIDAD DEL AGUA							
	ASISTENTE ADMINISTRATIVO	2		2	2			
	JEFE DE DEPARTAMENTO A		1	1	1			



COM DE AGUA POT DRENAJE Y ALC DE MANZANILLO
DIRECCION ADMINISTRATIVA
CATALOGOS. PLANTILLA DE PERSONAL

Dependencia	Puesto	Plazas			Situación			
		Sind.	Conf.	Total	Ocup.	Vac.	Cong.	Perm.
	AUXILIAR DE LABORATORIO	1		1	1			
	OPERADOR EQUIPO ESPECIALIZADO	1		1	1			
	OPERADOR PLANTA TRATAMIENTO	1		1	1			
	AYUDANTE GENERAL	1		1	1			
	OPERADOR PLANTA DE TRATAMIENTO	1		1	1			
	AYUDANTE		1	1	1			
		7	2	9	9	0	0	0
04 01 04	SANEAMIENTO							
	ASISTENTE B		2	2	1	1		
	ASISTENTE ADMINISTRATIVO	1		1	1			
	INSPECTOR A		1	1	1			
	ASISTENTE DEL DEPTO. DE SANEAMIENTO	1		1	1			
	AYUDANTE	6		6	6			
	OPERADOR PLANTA TRATAMIENTO	7		7	7			
	MECANICO A	1		1	1			
	OPERADOR PLANTA DE TRATAMIENTO	1		1	1			
	TECNICO ELECTRICISTA	1		1	1			
	ALBANIL	1		1	1			
	AYUDANTE GENERAL	1		1	1			
	AYUDANTE GENERAL		1	1		1		
	AYUDANTE GENERAL		1	1	1			
	OFICIAL OPERADOR	1		1	1			
	SUPERVISORES A		2	2	2			
	AYUDANTE GENERAL		15	15	13	2		
		21	22	43	39	4	0	0
04 01 05	ELECTROMECHANICA							
	ASISTENTE ADMINISTRATIVO	1		1	1			
	JEFE DE DEPARTAMENTO A		1	1	1			
	JEFE DE OFICINA B		1	1		1		
	AYUDANTE	5		5	5			
	MECANICO A	4		4	4			
	OPERADOR EQUIPO ESPECIALIZADO	1		1	1			
	MECANICO B	1		1	1			
	OPERADOR DE ESTACION	1		1	1			
	OPERADOR ESTACION	1		1	1			
	SOBRESTANTE	1		1	1			
	TECNICO ELECTRICISTA	3		3	3			
	TECNICO SOLDADOR	1		1	1			
	OPERADOR DE ESTACION	1		1	1			
	AYUDANTE ELECTROMECHANICO	1		1	1			
	OPERADOR DE ESTACION	1		1	1			
	AUXILIAR DE SOLDADOR	1		1	1			
	AYUDANTE GENERAL		2	2	2			
	ASIMILABLE A SALARIO		1	1	1			
		23	5	28	27	1	0	0
04 01 06	ACUEDUCTO ARMERIA-MANZANILLO							
	JEFE DE DEPARTAMENTO A		1	1		1		
	AYUDANTE	3		3	3			
	OP.PTA.BOMBEO	5		5	5			
	TECNICO CLORACION	1		1	1			
	TECNICO ELECTRICISTA	1		1	1			



COM DE AGUA POT DRENAJE Y ALC DE MANZANILLO
DIRECCION ADMINISTRATIVA
CATALOGOS. PLANTILLA DE PERSONAL

Dependencia	Puesto	Plazas			Situación			
		Sind.	Conf.	Total	Ocup.	Vac.	Cong.	Perm.
	OPERADOR POZOS	1		1	1			
	AYUDANTE GENERAL		1	1	1			
	ASIMILABLE A SALARIO		1	1	1			
		11	3	14	13	1	0	0
04 01 07	DELEGACION PENINSULA							
	OPERADOR DEL SISTEMA DE AGUA	2		2	2			
	ALBAÑIL	1		1	1			
	AYUDANTE CLASE "A"	1		1	1			
	INSPECTOR		1	1	1			
	JEFE DE TALLER	1		1	1			
	AYUDANTE GENERAL		1	1	1			
		5	2	7	7	0	0	0
04 01 08	DELEGACION VALLE DE LAS GARZAS							
	ASISTENTE ADMINISTRATIVO	1		1	1			
	ASISTENTE C		1	1	1			
	AYUDANTE	5		5	5			
	OFICIAL DE DRENAJES	1		1	1			
	OPERADOR MAQUINARIA PESADA	1		1	1			
	OPERADOR MAQUINARIA PESADA	1		1	1			
	FONTANERO	5		5	5			
	SOBRESTANTE	1		1	1			
	ALBAÑIL	1		1	1			
	AYUDANTE GENERAL	3		3	3			
	JEFE DE CUADRILLA	2		2	2			
	AYUDANTE GENERAL		3	3	1	2		
	ASIMILABLE A SALARIO		1	1	1			
		21	5	26	24	2	0	0
04 01 09	DELEGACION SANTIAGO							
	ASISTENTE D		1	1	1			
	JEFE DE DEPARTAMENTO A		1	1	1			
	AYUDANTE		1	1		1		
	AYUDANTE	7		7	7			
	OPERADOR MAQUINAS	1		1	1			
	FONTANERO	5		5	5			
	SOBRESTANTE	1		1	1			
	ALBAÑIL	2		2	2			
	AYUDANTE GENERAL	1		1	1			
	AYUDANTE CLASE "A"	1		1	1			
	JEFE DE CUADRILLA	2		2	1	1		
	AYUDANTE GENERAL		3	3	3			
		20	6	26	24	2	0	0
		136	72	208	191	17	0	0
05 01 00								
05 01 01	DESPACHO DIRECCION ADMINISTRATIVA							
	DIRECTOR ADMINISTRATIVO		1	1	1			
	INSPECTOR ADMINISTRATIVO		1	1	1			
	AYUDANTE GENERAL		1	1	1			
		0	3	3	3	0	0	0
05 01 02	MERCADOTECNIA							



COM DE AGUA POT DRENAJE Y ALC DE MANZANILLO

DIRECCION ADMINISTRATIVA CATALOGOS. PLANTILLA DE PERSONAL

Dependencia	Puesto	Plazas			Situación			
		Sind.	Conf.	Total	Ocup.	Vac.	Cong.	Perm.
	SUPERVISORES A		1	1		1		
		0	1	1	0	1	0	0
05 01 03	RECURSOS HUMANOS							
	ASISTENTE RECURSOS HUMANOS	1		1	1			
	LECTURISTA	1		1		1		
	ASISTENTE C		1	1	1			
	JEFE DE DEPARTAMENTO A		1	1	1			
	JEFE DE OFICINA A		1	1	1			
	INSPECTOR ADMINISTRATIVO		2	2	2			
	INSPECTOR ADMINISTRATIVO		1	1	1			
	AUXILIAR DE LABORATORIO	1		1	1			
	ALBAÑIL	1		1	1			
	ALMACENISTA	1		1	1			
	AYUDANTE GENERAL		2	2	1	1		
	AYUDANTE		1	1		1		
		5	9	14	11	3	0	0
05 01 04	RECURSOS MATERIALES							
	JEFE DEL DEPTO. DE RECURSOS MATERIALES		1	1	1			
	JEFE DE DEPARTAMENTO B		1	1	1			
	JEFE DE DEPARTAMENTO C		1	1	1			
	JEFE DE OFICINA A		1	1	1			
	INSPECTOR ADMINISTRATIVO		3	3	3			
	INSPECTOR ADMINISTRATIVO		1	1	1			
	SUPERVISORES A		1	1	1			
		0	9	9	9	0	0	0
05 01 05	BIENES PATRIMONIALES							
	JEFE DE OFICINA A		1	1	1			
		0	1	1	1	0	0	0
05 01 07	ALMACEN							
	AUXILIAR ALMACEN	1		1	1			
	INSPECTOR ALMACENISTA		1	1		1		
	JEFE DE DEPARTAMENTO B		1	1	1			
	ASIMILABLE A SALARIO		1	1	1			
		1	3	4	3	1	0	0
05 01 08	PENSIONADOS Y JUBILADOS							
	JUBILADO	1		1	1			
	JUBILADO	1		1	1			
	JUBILADO	3		3	3			
	JUBILADO	2		2	2			
	JUBILADO	1		1	1			
	JUBILADO	1		1	1			
	JUBILADO	8		8	8			
	JUBILADO 9	3		3	3			
	JUBILADO	3		3	3			
	JUBILADO	1		1	1			
	JUBILADO	1		1	1			
	JUBILADO	1		1	1			
	JUBILADO	1		1	1			
	JUBILADO	5		5	5			
	JUBILADO	3		3	3			



COM DE AGUA POT DRENAJE Y ALC DE MANZANILLO
DIRECCION ADMINISTRATIVA
CATALOGOS. PLANTILLA DE PERSONAL

Dependencia	Puesto	Plazas			Situación			
		Sind.	Conf.	Total	Ocup.	Vac.	Cong.	Perm.
	JUBILADO	3		3	3			
	JUBILADO	1		1	1			
	JUBILADO	2		2	2			
	JUBILADO	1		1	1			
	JUBILADO	2		2	2			
	JUBILADO	1		1	1			
	JUBILADO	1		1	1			
	JUBILADO	2		2	2			
	JUBILADO	1		1	1			
		49	0	49	49	0	0	0
		55	26	81	76	5	0	0
06 01 00								
06 01 01	DESPACHO DIRECCION DE FINANZAS							
	JEFE DE OFICINA A		1	1		1		
	DIRECTOR DE AREA A		1	1		1		
	INSPECTOR CONTABLE		1	1		1		
	JEFE DEL DEPARTAMENTO DE CONTABILIDAD		1	1	1			
	ASIMILABLE A SALARIO		1	1	1			
		0	5	5	2	3	0	0
06 01 02	CONTABILIDAD							
	ASISTENTE ADMINISTRATIVO	4		4	4			
	JEFE DE OFICINA A		1	1	1			
	INSPECTOR CONTABLE		1	1	1			
		4	2	6	6	0	0	0
06 01 06	OPERACION DE CAJAS							
	CAJERA	1		1	1			
	ASISTENTE ADMINISTRATIVO	5		5	5			
	INSPECTOR ADMINISTRATIVO		3	3	2	1		
	INSPECTOR DE CAJAS		1	1	1			
	AYUDANTE		1	1		1		
		6	5	11	9	2	0	0
		10	12	22	17	5	0	0
	TOTAL	239	190	429	398	31	0	0