

**Oficio No.:** DIR. GRAL. 396/2020  
**Asunto:** Se envía Estados Financieros.

**H. CONGRESO DEL ESTADO DE COLIMA**  
Presente.

**ATN: DIP. JULIO ANGUIANO URBINA**  
Presidente de la Comisión de Hacienda, Presupuesto y  
Fiscalización de los Recursos Públicos de la LIX  
Legislatura del H. Congreso del Estado de Colima.

Con fundamento en el Artículo 20 fracción XXII, de la Ley de Aguas para el Estado de Colima, Corresponde a los organismos operadores municipales "Elaborar los estados financieros del organismo y proporcionar la información y documentación que les solicite la autoridad municipal, el Órgano Superior de Auditoría y Fiscalización Gubernamental del Estado y la Comisión Estatal"; así como también lo establecido en el Artículo 24 fracción X, El Consejo de Administración, tendrá facultades y atribuciones, "Examinar y aprobar, en su caso, los estados financieros y los informes que presente el Director General".

Así mismo, en materia de hacienda pública como lo establece la Ley del Municipio Libre del Estado de Colima en su artículo 45 fracción IV inciso b) "*remitir mensualmente al Congreso, a más tardar el día 15, la cuenta detallada de los ingresos y egresos habidos en el mes anterior.*"

Por lo anterior, adjunto al presente la **cuenta pública** de la **Comisión de Agua Potable, Drenaje y Alcantarillado de Manzanillo Colima**, correspondiente al mes de **abril** del **2020**, en formato impreso y archivo digital CD-R.

Me despido de usted, enviando un cordial saludo, y quedo atento a cualquier comentario respecto al objeto del presente.

	<b>H. CONGRESO DEL ESTADO DE COLIMA</b>
<b>RECIBIDO</b>	
18 MAYO 2020	
11:10hrs	Silvia
HORA	NOMBRE Y FIRMA

Mañ 1 CD

**ATENTAMENTE,**

Manzanillo, Col. 15 de mayo de 2020

**ING. GABINO URIBE GARCÍA**  
Director General de la CAPDAM



C.c.p. Archivo

**Comisión de Agua Potable, Drenaje  
y Alcantarillado de Manzanillo**



**CAPDAM**

**Cuenta Pública**

**Abril 2020**





# Comisión de Agua Potable, Drenaje y Alcantarillado de Manzanillo

## CONTENIDO

### **Información Contable •**

- Estado de Actividades
- Estado de Situación Financiera
- Estado de Variación de la Hacienda Pública
- Estado de Cambios en la Situación Financiera
- Estado de Flujos de Efectivo
- Informe Sobre Pasivos Contingentes
- Notas a los Estados Financieros
- Conciliación entre los Ingresos Presupuestarios y los Ingresos Contables
- Conciliación entre los Egresos Presupuestarios y los Gastos Contables
- Estado Analítico del Activo
- Estado Analítico de la Deuda y Otros Pasivos
- Cuenta Económica

### **Información Presupuestaria •**

- Estado Analítico de Ingresos**
  - Rubro de Ingreso
  - Fuente de Financiamiento

- Estado Analítico del Presupuesto de Egresos**
  - Clasificación por Objeto del Gasto
  - Clasificación por Tipo de Gasto
  - Clasificación Administrativa
  - Clasificación Funcional
  - Clasificación por Fuente de Financiamiento
  - Ubicación Geográfica

### **Información de Deuda •**

- Endeudamiento Neto
- Intereses de la Deuda

### **Información Programática •**

- Gasto por Categoría Programática
- Programas y Proyectos

### **Indicadores de Postura Fiscal •**

### **Anexos •**

- Balanza de Comprobación

- **Información Contable**







COM DE AGUA POT DRENAJE Y ALC DE MANZANILLO  
Sistema Integral de Contabilidad Gubernamental  
ESTADO DE ACTIVIDADES

DEL 1 DE ENERO AL 30 DE ABRIL DE 2020

	2020	2019
<b>INGRESOS</b>		
<b>INGRESOS DE GESTIÓN</b>		
IMPUESTOS	0.00	0.00
CUOTAS Y APORTACIONES DE SEGURIDAD SOCIAL	0.00	0.00
CONTRIBUCIONES DE MEJORAS	0.00	0.00
DERECHOS	104,694,328.42	106,664,757.81
PRODUCTOS DE TIPO CORRIENTE	298,199.88	2,178.60
APROVECHAMIENTOS DE TIPO CORRIENTE	1,289,824.02	934,359.65
INGRESOS POR VENTA DE BIENES Y SERVICIOS	0.00	0.00
CONTRIBUCIONES NO COMPRENDIDAS EN LAS FRACCIONES DE LA LEY DE INGRESOS CAUSADAS EN EJERCICIOS FISCALES ANTERIORES PENDIENTES DE LIQUIDACIÓN O PAGO	0.00	0.00
<b>TOTAL INGRESOS DE GESTIÓN</b>	<b>106,282,352.32</b>	<b>107,601,296.06</b>
<b>PARTICIPACIONES, APORTACIONES, TRANSFERENCIAS, ASIGNACIONES, SUBSIDIOS Y OTRAS AYUDAS</b>		
PARTICIPACIONES Y APORTACIONES	6,128,586.00	4,820,764.00
TRANSFERENCIAS, ASIGNACIONES, SUBSIDIOS Y OTRAS AYUDAS	0.00	0.00
<b>TOTAL PARTICIPACIONES, APORTACIONES, TRANSFERENCIAS, ASIGNACIONES, SUBSIDIOS Y OTRAS AYUDAS</b>	<b>6,128,586.00</b>	<b>4,820,764.00</b>
<b>OTROS INGRESOS</b>		
INGRESOS FINANCIEROS	0.00	0.00
BENEFICIOS POR VARIACIÓN DE INVENTARIOS	0.00	0.00
DISMINUCIÓN DE ESTIMACIONES, PROVISIONES Y RESERVAS POR EXCESO	0.00	0.00
OTROS INGRESOS	0.00	0.00
INGRESOS EXTRAORDINARIOS	0.00	0.00
<b>TOTAL OTROS INGRESOS</b>	<b>0.00</b>	<b>0.00</b>
<b>TOTAL INGRESOS</b>	<b>112,410,938.32</b>	<b>112,422,060.06</b>
<b>GASTOS Y OTRAS PÉRDIDAS</b>		
<b>GASTOS DE FUNCIONAMIENTO</b>		
SERVICIOS PERSONALES	31,088,698.45	30,424,015.01
MATERIALES Y SUMINISTROS	5,833,245.53	2,560,135.36
SERVICIOS GENERALES	23,609,997.59	20,517,744.99
<b>TOTAL GASTOS DE FUNCIONAMIENTO</b>	<b>60,531,941.57</b>	<b>53,501,895.36</b>

\*BAJO PROTESTA DE DECIR VERDAD DECLARAMOS QUE LOS ESTADOS FINANCIEROS Y SUS NOTAS, SON RAZONABLEMENTE CORRECTOS Y SON RESPONSABLEMENTE DEL EMISOR\*

Fecha: 14/05/2020 02:36:42 p.m.

Pág.: 2







COM DE AGUA POT DRENAJE Y ALC DE MANZANILLO  
Sistema Integral de Contabilidad Gubernamental

ESTADO DE ACTIVIDADES  
DEL 1 DE ENERO AL 30 DE ABRIL DE 2020

	2020	2019
<b>TOTAL INVERSION PUBLICA</b>	<b>0.00</b>	<b>0.00</b>
<b>CONTINGENCIAS POR FENOMENOS NATURALES</b> <i>CONTINGENCIAS POR FENOMENOS NATURALES</i>	0.00	0.00
<b>TOTAL CONTINGENCIAS POR FENOMENOS NATURALES</b>	<b>0.00</b>	<b>0.00</b>
<b>TOTAL GASTOS Y OTRAS PÉRDIDAS</b>	<b>66,155,145.89</b>	<b>59,200,830.54</b>

**RESULTADO DEL EJERCICIO (AHORRO/DESAHORRO)**

**46,255,792.43**      **53,221,229.52**

DIRECTOR GENERAL

ING. GABINO URIBE GARCIA



L.C.P. MARTHA ANGELICA VALENZUELA VERDUZCO



**COM DE AGUA POT DRENAJE Y ALC DE MANZANILLO**  
 Sistema Integral de Contabilidad Gubernamental  
**ESTADO DE SITUACION FINANCIERA**  
 AL 30 DE ABRIL DE 2020

	2020	2019		2020	2019
<b>ACTIVO</b>			<b>PASIVO</b>		
<b>ACTIVO CIRCULANTE</b>			<b>PASIVO CIRCULANTE</b>		
EFFECTIVO Y EQUIVALENTES	44,280,749.68	31,675,391.25	CUENTAS POR PAGAR A CORTO PLAZO	50,346,844.83	41,520,192.27
DERECHOS A RECIBIR EFFECTIVO O EQUIVALENTES	142,486,671.19	124,121,723.36	DOCUMENTOS POR PAGAR A CORTO PLAZO	0.00	7,113,502.34
DERECHOS A RECIBIR BIENES O SERVICIOS	1,206,405.93	1,207,333.93	PORCIÓN A CORTO PLAZO DE LA DEUDA PÚBLICA A LARGO PLAZO	2,967,627.00	2,967,627.00
INVENTARIOS	0.00	0.00	TÍTULOS Y VALORES A CORTO PLAZO	0.00	0.00
ALMACÉN	4,121,541.12	4,121,541.12	PASIVOS DIFERIDOS A CORTO PLAZO	0.00	0.00
ESTIMACIÓN POR PÉRDIDAS O DETERIORO DE ACTIVOS CIRCULANTES	0.00	0.00	FONDOS Y BIENES DE TERCEROS EN GARANTÍA Y/O ADMINISTRACIÓN A CORTO PLAZO	0.00	0.00
OTROS ACTIVOS CIRCULANTES	0.00	0.00	PROVISIONES A CORTO PLAZO	0.00	0.00
<b>TOTAL ACTIVOS CIRCULANTES</b>	<b>192,095,367.92</b>	<b>161,125,989.66</b>	OTROS PASIVOS A CORTO PLAZO	0.00	0.00
			<b>TOTAL PASIVOS CIRCULANTES</b>	<b>53,314,471.83</b>	<b>51,601,321.61</b>
<b>ACTIVO NO CIRCULANTE</b>			<b>PASIVO NO CIRCULANTE</b>		
INVERSIONES FINANCIERAS A LARGO PLAZO	0.00	0.00	CUENTAS POR PAGAR A LARGO PLAZO	0.00	0.00
DERECHOS A RECIBIR EFFECTIVO O EQUIVALENTES A LARGO PLAZO	0.00	0.00	DOCUMENTOS POR PAGAR A LARGO PLAZO	0.00	0.00
BIENES INMUEBLES, INFRAESTRUCTURA Y CONSTRUCCIONES EN PROCESO	345,232,954.15	322,734,286.52	DEUDA PÚBLICA A LARGO PLAZO	0.00	0.00
BIENES MUEBLES	145,105,355.86	143,200,009.18	PASIVOS DIFERIDOS A LARGO PLAZO	0.00	0.00
ACTIVOS INTANGIBLES	0.00	0.00	FONDOS Y BIENES DE TERCEROS EN GARANTÍA Y/O ADMINISTRACIÓN A LARGO PLAZO	0.00	0.00
DEPRECIACIONES, DETERIORO Y AMORTIZACIONES	-7,385,428.67	-7,385,428.67			

"BAJO PROTESTA DE DECIR VERDAD DECLARAMOS QUE LOS ESTADOS FINANCIEROS Y SUS NOTAS, SON RAZONABLEMENTE CORRECTOS Y SON RESPONSABILIDAD DEL EMISOR"





**COM DE AGUA POT DRENAJE Y ALC DE MANZANILLO**  
 Sistema Integral de Contabilidad Gubernamental  
**ESTADO DE SITUACION FINANCIERA**  
 AL 30 DE ABRIL DE 2020

	2020	2019	2020	2019
ACUMULADAS DE BIENES ACTIVOS DIFERIDOS	23,240.00	23,240.00		
ESTIMACIÓN POR PÉRDIDAS O DETERIORO DE ACTIVOS NO CIRCULANTES	0.00	0.00	0.00	0.00
OTROS ACTIVOS NO CIRCULANTES	0.00	0.00		
<b>TOTAL ACTIVOS NO CIRCULANTES</b>	<b>482,976,121.34</b>	<b>458,572,107.03</b>	<b>53,314,471.83</b>	<b>51,601,321.61</b>
<b>TOTAL DEL ACTIVO</b>	<b>675,071,489.26</b>	<b>619,698,096.69</b>		
<b>HACIENDA PUBLICA/ PATRIMONIO</b>				
CONTRIBUIDO				
APORTACIONES			266,329,730.77	266,329,730.77
DONACIONES DE CAPITAL			0.00	0.00
ACTUALIZACIÓN DE LA HACIENDA PÚBLICA/ PATRIMONIO			0.00	0.00
<b>TOTAL HACIENDA PUBLICA/ PATRIMONIO CONTRIBUIDO</b>			<b>266,329,730.77</b>	<b>266,329,730.77</b>
<b>HACIENDA PUBLICA/ PATRIMONIO GENERADO</b>				
RESULTADO DEL EJERCICIO (AHORRO/DESAHORRO)			46,255,792.43	53,221,229.52
RESULTADOS DE EJERCICIOS ANTERIORES			309,556,882.49	248,931,203.05
REVALÚOS			0.00	0.00
RESERVAS			0.00	0.00
RECTIFICACIONES DE RESULTADOS DE EJERCICIOS ANTERIORES			-385,388.26	-385,388.26
<b>TOTAL HACIENDA</b>			<b>355,427,286.66</b>	<b>301,767,044.31</b>

"BAJO PROTESTA DE DECIR VERDAD DECLARAMOS QUE LOS ESTADOS FINANCIEROS Y SUS NOTAS, SON RAZONABLEMENTE CORRECTOS Y SON REPOSABLEMENTE DEL EMISOR"



COM DE AGUA POT DRENAJE Y ALC DE MANZANILLO  
 Sistema Integral de Contabilidad Gubernamental  
**ESTADO DE SITUACION FINANCIERA**  
 AL 30 DE ABRIL DE 2020

	2020	2019	2019
<b>PUBLICA/ PATRIMONIO GENERADO</b>			
<b>EXCESO O INSUFICIENCIA EN LA ACTUALIZACION DE LA HACIENDA PUBLICA/ PATRIMONIO</b>			
<i>RESULTADO POR POSICIÓN MONETARIA</i>	0.00		0.00
<i>RESULTADO POR TENENCIA DE ACTIVOS NO MONETARIOS</i>	0.00		0.00
<b>TOTAL EXCESO O INSUFICIENCIA EN LA ACTUALIZACION DE LA HACIENDA PUBLICA/ PATRIMONIO</b>	<b>0.00</b>		<b>0.00</b>

**TOTAL HACIENDA  
PUBLICA/  
PATRIMONIO**

**621,757,017.43 568,096,775.08**

**TOTAL DEL PASIVO Y  
HACIENDA PUBLICA/  
PATRIMONIO**

**675,071,489.26 619,698,096.69**



DIRECTOR GENERAL

ING. GABINO URIBE GARCIA



DIRECCIÓN DIRECTORA DE FINANZAS

L.C.P. MARTHA ANGELICA VALENZUELA VERDUZCO





**COM DE AGUA POT DRENAJE Y ALC DE MANZANILLO**  
 Sistema Integral de Contabilidad Gubernamental  
**ESTADO DE VARIACION EN LA HACIENDA PUBLICA**  
 DEL 1 DE ENERO AL 30 DE ABRIL DE 2020

Concepto	Hacienda Pública/ Patrimonio Contribuido	Hacienda Pública/ Patrimonio Gen. Ejer. Ant.	Hacienda Pública/ Patrimonio Gen. Ejer. Actualización de la	Exceso o Insuficiencia en la	Total
<b>Hacienda Pública / Patrimonio Contribuido Neto 2019</b>	<b>266,329,730.77</b>				<b>266,329,730.77</b>
<i>Aportaciones</i>	266,329,730.77				266,329,730.77
<i>Donaciones de Capital</i>	0.00				0.00
<i>Actualización de la Hacienda Pública/ Patrimonio</i>	0.00				0.00
<b>Hacienda Pública / Patrimonio Generado Neto 2019</b>		<b>252,445,361.13</b>	<b>55,008,597.22</b>		<b>307,453,958.35</b>
<i>Resultados del Ejercicio (Ahorro/DesAhorro)</i>		252,830,749.39	55,008,597.22		55,008,597.22
<i>Resultados de Ejercicios Anteriores</i>		0.00			252,830,749.39
<i>Revalúos</i>		0.00			0.00
<i>Reservas</i>		0.00			0.00
<i>Rectificaciones de Resultados de Ejercicios Anteriores</i>		-385,388.26			-385,388.26
<b>Exceso o Insuficiencia en la Actualización de la Hacienda Pública/ Patrimonio Neto 2019</b>				<b>0.00</b>	<b>0.00</b>
<i>Resultados por Posición Monetaria</i>				0.00	0.00
<i>Resultados por Tenencia de Activos no Monetarios</i>				0.00	0.00
<b>Hacienda Pública/ Patrimonio Neto Final 2019</b>	<b>266,329,730.77</b>	<b>252,445,361.13</b>	<b>55,008,597.22</b>	<b>0.00</b>	<b>573,783,689.12</b>
<b>Cambios en la Hacienda Pública/ Patrimonio Contribuido Neto 2020</b>	<b>0.00</b>				<b>0.00</b>
<i>Aportaciones</i>	0.00				0.00
<i>Donaciones de Capital</i>	0.00				0.00
<i>Actualización de la Hacienda Pública/ Patrimonio</i>	0.00				0.00
<b>Variaciones de la Hacienda Pública/ Patrimonio Generado Neto 2020</b>		<b>1,717,535.88</b>	<b>46,255,792.43</b>		<b>47,973,328.31</b>
<i>Resultados del Ejercicio (Ahorro/Desahorro)</i>		46,255,792.43			46,255,792.43
<i>Resultados de Ejercicios Anteriores</i>		1,717,535.88			1,717,535.88
<i>Revalúos</i>		0.00			0.00
<i>Reservas</i>		0.00			0.00
<i>Rectificaciones de Resultados de Ejercicios Anteriores</i>		0.00			0.00

\*BAJO PROTESTA DE DECIR VERDAD DECLARAMOS QUE LOS ESTADOS FINANCIEROS Y SUS NOTAS, SON RAZONABLEMENTE CORRECTOS Y SON RESPONSABILIDAD DEL EMISOR\*



COM DE AGUA POT DRENAJE Y ALC DE MANZANILLO  
 Sistema Integral de Contabilidad Gubernamental  
**ESTADO DE VARIACION EN LA HACIENDA PUBLICA**  
 DEL 1 DE ENERO AL 30 DE ABRIL DE 2020

Concepto	Hacienda Pública/Patrimonio Contribuido	Hacienda Pública/Patrimonio Gen. Ejer. Ant.	Hacienda Pública/Patrimonio Gen. Ejer.	Exceso o Insuficiencia en la Actualización de la	Total
<b>Cambios en el Exceso o Insuficiencia en la Actualización de la Hacienda Pública/Patrimonio Neto 2020</b>					
<i>Resultado por Posición Monetaria</i>				0.00	0.00
<i>Resultado por Tenencia de Activos no Monetarios</i>				0.00	0.00
<b>Hacienda Pública/Patrimonio Neto Final 2020</b>	<b>266,329,730.77</b>	<b>254,162,897.01</b>	<b>101,264,389.65</b>	<b>0.00</b>	<b>621,757,017.43</b>

DIRECTOR GENERAL

ING. GABINO URIBE GARCIA



DIRECTORA DE FINANZAS

LC.P. MARTHA ANGELICA VALENZUELA VERDUZCO







**COM DE AGUA POT DRENAJE Y ALC DE MANZANILLO**  
 Sistema Integral de Contabilidad Gubernamental  
**ESTADO DE CAMBIOS EN LA SITUACION FINANCIERA**  
 1 DE ENERO AL 30 DE ABRIL DE 2020

	Origen	Aplicación
<b>ACTIVO</b>		
<b>ACTIVO CIRCULANTE</b>		
EFFECTIVO Y EQUIVALENTES	0.00	32,873,589.42
DERECHOS A RECIBIR EFECTIVO O EQUIVALENTES	0.00	3,961,355.45
DERECHOS A RECIBIR BIENES O SERVICIOS	0.00	1,972.00
INVENTARIOS	0.00	0.00
ALMACÉN	0.00	0.00
ESTIMACIÓN POR PÉRDIDAS O DETERIORO DE ACTIVOS CIRCULANTES	0.00	0.00
OTROS ACTIVOS CIRCULANTES	0.00	0.00
<b>TOTAL ACTIVO CIRCULANTE</b>	<b>0.00</b>	<b>36,836,916.87</b>
<b>ACTIVO NO CIRCULANTE</b>		
INVERSIONES FINANCIERAS A LARGO PLAZO	0.00	0.00
DERECHOS A RECIBIR EFECTIVO O EQUIVALENTES A LARGO PLAZO	0.00	0.00
BIENES INMUEBLES, INFRAESTRUCTURA Y CONSTRUCCIONES EN PROCESO	0.00	0.00
BIENES MUEBLES	0.00	1,255,333.37
ACTIVOS INTANGIBLES	0.00	0.00
DEPRECIACIONES, DETERIORO Y AMORTIZACIONES ACUMULADAS DE BIENES	0.00	0.00
ACTIVOS DIFERIDOS	0.00	0.00
ESTIMACIÓN POR PÉRDIDAS O DETERIORO DE ACTIVOS NO CIRCULANTES	0.00	0.00
OTROS ACTIVOS NO CIRCULANTES	0.00	0.00
<b>TOTAL ACTIVO NO CIRCULANTE</b>	<b>0.00</b>	<b>1,255,333.37</b>
<b>TOTAL ACTIVO</b>	<b>0.00</b>	<b>38,092,250.24</b>
<b>PASIVO</b>		
<b>PASIVO CIRCULANTE</b>		
CUENTAS POR PAGAR A CORTO PLAZO	0.00	9,881,078.07
DOCUMENTOS POR PAGAR A CORTO PLAZO	0.00	0.00
PORCIÓN A CORTO PLAZO DE LA DEUDA PÚBLICA A LARGO PLAZO	0.00	0.00
TÍTULOS Y VALORES A CORTO PLAZO	0.00	0.00
PASIVOS DIFERIDOS A CORTO PLAZO	0.00	0.00
FONDOS Y BIENES DE TERCEROS EN GARANTÍA Y/O ADMINISTRACIÓN A CORTO PLAZO	0.00	0.00
PROVISIONES A CORTO PLAZO	0.00	0.00
OTROS PASIVOS A CORTO PLAZO	0.00	0.00



COM DE AGUA POT DRENAJE Y ALC DE MANZANILLO  
Sistema Integral de Contabilidad Gubernamental  
ESTADO DE CAMBIOS EN LA SITUACION FINANCIERA  
1 DE ENERO AL 30 DE ABRIL DE 2020

	Origen	Aplicación
<b>TOTAL PASIVO CIRCULANTE</b>	<b>0.00</b>	<b>9,881,078.07</b>
<b>PASIVO NO CIRCULANTE</b>		
<i>CUENTAS POR PAGAR A LARGO PLAZO</i>	0.00	0.00
<i>DOCUMENTOS POR PAGAR A LARGO PLAZO</i>	0.00	0.00
<i>DEUDA PÚBLICA A LARGO PLAZO</i>	0.00	0.00
<i>PASIVOS DIFERIDOS A LARGO PLAZO</i>	0.00	0.00
<i>FONDOS Y BIENES DE TERCEROS EN GARANTÍA Y/O ADMINISTRACIÓN A LARGO PLAZO</i>	0.00	0.00
<i>PROVISIONES A LARGO PLAZO</i>	0.00	0.00
<b>TOTAL PASIVO NO CIRCULANTE</b>	<b>0.00</b>	<b>0.00</b>
<b>TOTAL PASIVO</b>	<b>0.00</b>	<b>9,881,078.07</b>
<b>HACIENDA PÚBLICA/ PATRIMONIO</b>		
<b>HACIENDA PÚBLICA/ PATRIMONIO CONTRIBUIDO</b>		
<i>APORTACIONES</i>	0.00	0.00
<i>DONACIONES DE CAPITAL</i>	0.00	0.00
<i>ACTUALIZACIÓN DE LA HACIENDA PÚBLICA/ PATRIMONIO</i>	0.00	0.00
<b>TOTAL HACIENDA PÚBLICA/ PATRIMONIO CONTRIBUIDO</b>	<b>0.00</b>	<b>0.00</b>
<b>HACIENDA PÚBLICA/ PATRIMONIO GENERADO</b>		
<i>RESULTADO DEL EJERCICIO (AHORRO/DESAHORRO)</i>	46,255,792.43	0.00
<i>RESULTADOS DE EJERCICIOS ANTERIORES</i>	1,717,535.88	0.00
<i>REVALUOS</i>	0.00	0.00
<i>RESERVAS</i>	0.00	0.00
<i>RECTIFICACIONES DE RESULTADOS DE EJERCICIOS ANTERIORES</i>	0.00	0.00
<b>TOTAL HACIENDA PÚBLICA/ PATRIMONIO GENERADO</b>	<b>47,973,328.31</b>	<b>0.00</b>
<b>EXCESO O INSUFICIENCIA EN LA ACTUALIZACIÓN DE LA HACIENDA PÚBLICA/ PATRIMONIO</b>		
<i>RESULTADO POR POSICIÓN MONETARIA</i>	0.00	0.00
<i>RESULTADO POR TENENCIA DE ACTIVOS NO MONETARIOS</i>	0.00	0.00
<b>TOTAL EXCESO O INSUFICIENCIA EN LA ACTUALIZACIÓN DE LA HACIENDA PÚBLICA/ PATRIMONIO</b>	<b>0.00</b>	<b>0.00</b>
<b>TOTAL HACIENDA PÚBLICA/ PATRIMONIO</b>	<b>47,973,328.31</b>	<b>0.00</b>





**COM DE AGUA POT DRENAJE Y ALC DE MANZANILLO**  
 Sistema Integral de Contabilidad Gubernamental  
**ESTADO DE CAMBIOS EN LA SITUACION FINANCIERA**  
**1 DE ENERO AL 30 DE ABRIL DE 2020**

**TOTAL PASIVO Y HACIENDA PUBLICA/ PATRIMONIO**

DIRECTOR GENERAL

ING. GABINO URIBE GARCIA



Origen **47,973,328.31** Aplicación **9,881,078.07**

DIRECTORA DE FINANZAS

L.C.P. MARTHA ANGELICA VALENZUELA VERDUZCO





COM DE AGUA POT DRENAJE Y ALC DE MANZANILLO  
Sistema Integral de Contabilidad Gubernamental

ESTADO DE FLUJOS DE EFECTIVO  
DEL 1 DE ENERO AL 30 DE ABRIL DE 2020

Concepto	2020	2019
<b>FLUJOS DE EFECTIVO DE LAS ACTIVIDADES DE OPERACION</b>	<b>112,410,938.32</b>	<b>112,422,060.06</b>
<b>ORIGEN</b>		
IMPUESTOS	0.00	0.00
CUOTAS Y APORTACIONES DE SEGURIDAD SOCIAL	0.00	0.00
CONTRIBUCIONES DE MEJORAS	0.00	0.00
DERECHOS	104,694,328.42	106,664,757.81
PRODUCTOS DE TIPO CORRIENTE	298,199.88	2,178.60
APROVECHAMIENTOS DE TIPO CORRIENTE	1,289,824.02	934,359.65
INGRESOS POR VENTA DE BIENES Y SERVICIOS	0.00	0.00
CONTRIBUCIONES NO COMPRENDIDAS EN LAS FRACCIONES DE LA LEY DE INGRESOS CAUSADAS EN EJERCICIOS FISCALES ANTERIORES	0.00	0.00
PENDIENTES DE LIQUIDACIÓN O PAGO		
PARTICIPACIONES Y APORTACIONES	6,128,586.00	4,820,764.00
TRANSFERENCIAS, ASIGNACIONES, SUBSIDIOS Y OTRAS AYUDAS	0.00	0.00
OTROS ORIGENES DE OPERACIÓN	0.00	0.00
<b>APLICACION</b>	<b>66,155,145.89</b>	<b>59,200,830.54</b>
SERVICIOS PERSONALES	31,088,698.45	30,424,015.01
MATERIALES Y SUMINISTROS	5,833,245.53	2,560,135.36
SERVICIOS GENERALES	23,609,997.59	20,517,744.99
TRANSFERENCIAS INTERNAS Y ASIGNACIONES AL SECTOR PÚBLICO	0.00	0.00
TRANSFERENCIAS AL RESTO DEL SECTOR PÚBLICO	0.00	0.00
SUBSIDIOS Y SUBENCIONES	0.00	0.00
AYUDAS SOCIALES	0.00	120,000.00
PENSIONES Y JUBILACIONES	5,623,204.32	5,578,935.18
TRANSFERENCIAS A FIDEICOMISOS, MANDATOS Y CONTRATOS ANALOGOS.	0.00	0.00
TRANSFERENCIAS A LA SEGURIDAD SOCIAL	0.00	0.00
DONATIVOS	0.00	0.00
TRANSFERENCIAS AL EXTERIOR	0.00	0.00
PARTICIPACIONES	0.00	0.00
APORTACIONES	0.00	0.00
CONVENIOS	0.00	0.00
OTRAS APLICACIONES DE OPERACIÓN	0.00	0.00
CONTINGENCIAS POR FENÓMENOS NATURALES	0.00	0.00
<b>FLUJOS NETOS DE EFECTIVO POR ACTIVIDADES DE OPERACION</b>	<b>46,255,792.43</b>	<b>53,221,229.52</b>





COM DE AGUA POT DRENAJE Y ALC DE MANZANILLO  
Sistema Integral de Contabilidad Gubernamental  
ESTADO DE FLUJOS DE EFECTIVO  
DEL 1 DE ENERO AL 30 DE ABRIL DE 2020

Concepto	2020	2019
----------	------	------

**FLUJOS DE EFECTIVO DE LAS ACTIVIDADES DE INVERSION**

<b>ORIGEN</b>	<b>4,830,630.36</b>	<b>451,699.84</b>
BIENES INMUEBLES, INFRA ESTRUCTURA Y CONSTRUCCIONES EN PROCESO	0.00	215,758.12
BIENES MUEBLES	0.00	169,658.50
OTROS ORIGENES DE INVERSION	4,830,630.36	66,283.22
<b>APLICACION</b>	<b>4,368,427.85</b>	<b>5,487,124.17</b>
BIENES INMUEBLES, INFRA ESTRUCTURA Y CONSTRUCCIONES EN PROCESO	0.00	3,170,707.48
BIENES MUEBLES	1,255,333.37	1,584,938.61
OTRAS APLICACIONES DE INVERSION	3,113,094.48	731,478.08
<b>FLUJOS NETOS DE EFECTIVO POR ACTIVIDADES DE INVERSION</b>	<b>462,202.51</b>	<b>-5,035,424.33</b>

**FLUJOS DE EFECTIVO DE LAS ACTIVIDADES DE FINANCIAMIENTO**

<b>ORIGEN</b>	<b>113,869,075.36</b>	<b>113,006,083.84</b>
<b>ENDEUDAMIENTO NETO</b>	<b>0.00</b>	<b>0.00</b>
- INTERNO	0.00	0.00
- EXTERNO	0.00	0.00
<b>OTROS ORIGENES DE FINANCIAMIENTO</b>	<b>113,869,075.36</b>	<b>113,006,083.84</b>
<b>APLICACION</b>	<b>127,713,480.88</b>	<b>114,080,904.52</b>
<b>SERVICIOS DE LA DEUDA</b>	<b>0.00</b>	<b>2,000,000.00</b>
- INTERNO	0.00	2,000,000.00
- EXTERNO	0.00	0.00



COM DE AGUA POT DRENAJE Y ALC DE MANZANILLO  
Sistema Integral de Contabilidad Gubernamental  
ESTADO DE FLUJOS DE EFECTIVO  
DEL 1 DE ENERO AL 30 DE ABRIL DE 2020

Concepto	2020	2019
----------	------	------

OTRAS APLICACIONES DE FINANCIAMIENTO 127,713,480.88 112,080,904.52

FLUJOS NETOS DE EFECTIVO POR ACTIVIDADES DE FINANCIAMIENTO -13,844,405.52 -1,074,820.68

INCREMENTO/DISMINUCION NETA EN EL EFECTIVO Y EQUIVALENTES AL EFECTIVO 32,873,589.42 47,110,984.51

EFFECTIVO Y EQUIVALENTES AL EFECTIVO AL INICIO DEL EJERCICIO 11,407,160.26 -15,435,593.26

EFFECTIVO Y EQUIVALENTES AL EFECTIVO AL FINAL DEL EJERCICIO 44,280,749.68 31,675,391.25

DIRECTOR GENERAL

ING. GABINO URIBE GARCIA



DIRECTORA DE FINANZAS

L.C.P. MARITHA ANGELICA VALENZUELA VERDUZCO







# COM DE AGUA POT DRENAJE Y ALC DE MANZANILLO

## Sistema Integral de Contabilidad Gubernamental

### NOTAS A LOS ESTADOS FINANCIEROS DEL 1 DE ENERO AL 30 DE ABRIL DE 2020 A) NOTAS DE DESGLOSE

#### Comisión de Agua Potable Drenaje y Alcantarillado de Manzanillo

En cumplimiento a los artículos 46 fracción I inciso g) y 49 fracción de I a la VI de la Ley General de Contabilidad Gubernamental (LGCG), así como a la normatividad emitida por el Consejo Nacional de Armonización Contable (CONAC), los cuales fundamentan que los entes públicos deberán acompañar notas a estados financieros de cuyos rubros que así lo requieran. Los tres tipos de notas que acompañan a los estados financieros como son Notas de Desglose, Notas de Memoria y Notas de Gestión Administrativa. A continuación, se detallan las notas correspondientes al mes de Abril 2020.

#### NOTAS DE DESGLOSE

##### I. NOTAS AL ESTADO DE SITUACION FINANCIERA

###### ACTIVO

###### Efectivo y Equivalentes

Se integra por las cuentas de:

**Efectivo**, la cual al mes de abril presenta un saldo acumulado de \$ 159,914.33 (ciento cincuenta y nueve mil novecientos catorce pesos 33/100 m.n.), a continuación, se detallan las cuentas de mayor relevancia:

Cuenta	Tipo/Rubro	Saldo
<b>1-1-01-01</b>	<b>EFFECTIVO</b>	
1-1-01-01-001-0001	FONDOS FIJOS DE CAJERAS	32,754.38
1-1-01-01-001-0002	FONDOS REVOLVENTES	127,159.95

FONDOS FIJOS DE CAJERAS, fondos asignados al personal que atiende las cajas recaudadoras, cabe señalar que algunas asignaciones se realizara proceso de requerimiento o aclaración ya que son personas que actualmente no laboran en el organismo operador de agua (CAPDAM) y su fondo no fue cancelado.

FONDOS REVOLVENTES, asignados a personal activo y así como también a personal que actualmente no labora en el organismo operador de agua (CAPDAM), por lo que se realizara el procedimiento de requerimiento o aclaración en su caso y su fondo no fue cancelado como debió corresponder.

**Bancos/Tesorería**, al cierre del mes de abril de 2020 presenta un saldo acumulado de \$ 44,120,835.35 (cuarenta y cuatro millones ciento veinte mil ochocientos treinta y cinco pesos 35/100 m.n.), a continuación, se detallan las cuentas de mayor relevancia.

Cuenta	Tipo/Rubro	Saldo
<b>1-1-01-02-001-0001</b>	<b>BANCO SCOTIABANK</b>	
1-1-01-02-001-0001-0001	BANCO SCOTIA BANK CTA 7986 RECURSOS PROPIOS	110.20
<b>1-1-01-02-001-0002</b>	<b>BANCO HSBC</b>	
1-1-01-02-001-0002-0001	BANCO HSBC CTA 2188 RECURSOS PROPIOS	79,662.10
<b>1-1-01-02-001-0003</b>	<b>BANCO BANCOMER</b>	
1-1-01-02-001-0003-0001	BANCO BANCOMER CTA 4427 RECURSOS PROPIOS	11,540.24
<b>1-1-01-02-001-0004</b>	<b>BANCO BANORTE</b>	
1-1-01-02-001-0004-0001	BANCO BANORTE CTA 9731 (RECURSOS PROPIOS)	866.00
1-1-01-02-001-0004-0003	BANCO BANORTE CTA 0685 RECURSOS PROPIOS	25,331.32
1-1-01-02-001-0004-0015	BANORTE CTA-2174 (RECURSOS PROPIOS TERMINALES)	1,378,259.16
1-1-01-02-001-0004-0017	BANORTE-4876 (FISM AÑOS ANTERIORES A 2016) RECURSO FEDERAL	384,203.61
1-1-01-02-001-0004-0018	BANORTE-4894 (FISM 2016) RECURSO FEDERAL	139,985.77
1-1-01-02-001-0004-0019	BANORTE CTA 8589 APAUR 2017	32,715.66
1-1-01-02-001-0004-0020	BANORTE CTA 8598 APARURAL 2017	227,211.36
1-1-01-02-001-0004-0021	BANORTE CTA 8600 PTAR 2017	364,451.38
1-1-01-02-001-0004-0022	BANORTE CTA 5834 APAUR 2017 (REC. PROPIOS)	467.82
1-1-01-02-001-0004-0023	BANORTE-7409 FIMS 2018	74,917.41
1-1-01-02-001-0004-0024	BANORTE-5842 RECURSOS PROPIOS TPV	10,027.54
1-1-01-02-001-0004-0025	BANORTE-5809 (RECAUDACION DE INGRESOS)	453,122.69
1-1-01-02-001-0004-0026	BANORTE -2939 PTAR 2018	93,353.88
1-1-01-02-001-0004-0030	BANORTE -0876 (PRODDER FEDERAL 2018)	111,669.21
1-1-01-02-001-0004-0031	BANORTE -0885 (PRODDER MUNICIPAL 2018)	482,422.95
1-1-01-02-001-0004-0032	BANORTE -0894 (NOMINA REC. PROP.)	6,292.77





# COM DE AGUA POT DRENAJE Y ALC DE MANZANILLO

## Sistema Integral de Contabilidad Gubernamental

### NOTAS A LOS ESTADOS FINANCIEROS DEL 1 DE ENERO AL 30 DE ABRIL DE 2020 A) NOTAS DE DESGLOSE

1-1-1-02-001-0004-0033	BANORTE -0866 PROSANEAR 2018	4,003,694.31
<b>1-1-01-02-001-0005</b>	<b>BANCO SANTANDER</b>	
1-1-01-02-001-0005-0001	BANCO SANTANDER CTA 1829 OPERACION RECURSOS PROPIOS	49,969.51
1-1-01-02-001-0005-0007	SANTANDER CTA 9738 (REFERENCIADA RECURSOS PROPIOS)	415,984.46
<b>1-1-01-02-001-0009</b>	<b>BANCO BANBAJIO</b>	
1-1-01-02-001-0009-0001	BANBAJIO CTA 0644/4238	1,142,851.15
1-1-01-02-001-0009-0002	BANBAJIO CTA 6401/0708	28,772,343.79
1-1-01-02-001-0009-0003	BANBAJIO CTA 9385/49054	904,639.14
1-1-01-02-001-0009-0004	BANBAJIO CTA 5325/4034 PRODI 2019 REC FEDERAL	152,297.32
1-1-01-02-001-0009-0005	BANBAJIO CTA 0304/4426 FISM 2019	462,822.76
1-1-01-02-001-0009-0006	BANBAJIO CTA 9478/9259 PRODDER 2019 REC FEDERAL	194.40
1-1-01-02-001-0009-0007	BANBAJIO CTA 6257 PRODDER 2019 REC PROPIO	205.80
1-1-1-02-001-0004-0034	BAJIO 45465/74047 PRODI 2019 REC. PROPIO	259,257.31
1-1-1-02-001-0004-0035	BAJIO 42520/74018 APARURAL 2019 RE. PROPIO	13,174.29
1-1-1-02-001-0004-0037	BAJIO 2124/3954 APARURAL 2019 REC. FEDERAL	19,830.09
1-1-01-02-001-0004-0038	BANBAJIO CTA 7996 REC PROPIO	3,550,486.70
<b>1-1-01-02-001-0012</b>	<b>AFIRME</b>	
1-1-01-02-001-0012-0009	AFIRME 3790 (NOMINA)	151,444.69
1-1-01-02-001-0012-0010	AFIRME 3731 (TERMINAL)	344,051.31
1-1-01-02-001-0012-0014	AFIRME 6897	-9,350.94

#### Derechos a recibir Efectivo y Equivalentes y Bienes o Servicios a Recibir

**Derechos a Recibir Efectivo y Equivalentes**, al cierre del mes de abril de 2020 reflejan un saldo de \$ 142,486,671.19 (ciento cuarenta y dos millones cuatrocientos ochenta y seis mil seiscientos setenta y un pesos 19/100 m.n.). Los saldos más representativos, corresponden a la cuenta del Municipio de Manzanillo Colima con \$48,197,105.50 (cuarenta y ocho millones ciento noventa y siete mil ciento cinco pesos 50/100 m.n.), saldo que tiene su origen anterior al ejercicio 2012 y la cuenta de IVA Acreditable.

Cuenta	Tipo/Rubro	Saldo
1-1-02	<b>DERECHOS A RECIBIR EFECTIVO O EQUIVALENTES</b>	<b>142,486,671.19</b>
1-1-02-03	<b>DEUDORES DIVERSOS POR COBRAR A CORTO PLAZO</b>	<b>52,962,104.16</b>
1-1-02-03-001	DEUDORES DIVERSOS POR RESPONSABILIDADES DE FUNCIONARIOS Y EMPLEADOS	505,110.44
1-1-02-03-003	DEUDORES DIVERSOS POR GASTOS A COMPROBAR	243,301.21
1-1-02-03-005	OTROS DEUDORES DIVERSOS	52,213,692.51
1-1-02-03-005-002	MUNICIPIO DE MANZANILLO COLIMA	48,197,105.50
1-1-02-04	<b>INGRESOS POR RECUPERAR A CORTO PLAZO</b>	<b>376,523.37</b>
1-1-02-04-003	INGRESOS DEVENGADOS POR DERECHOS	376,523.37
1-1-02-05	<b>DEUDORES POR ANTICIPOS DE TESORERIA A CORTO PLAZO</b>	<b>274.51</b>
1-1-02-05-001	DEUDORES POR FONDOS REVOLVENTES	274.51
1-1-02-09	<b>OTROS DERECHOS A RECIBIR EFECTIVO O EQUIVALENTES A CORTO PLAZO</b>	<b>89,147,769.15</b>
1-1-02-09-001	IVA ACREDITABLE	88,959,570.15
1-1-02-09-002	OTROS DERECHOS A RECIBIR EQUIVALENTES D EFECTIVO EN EL CORTO PLAZO	188,199.00

Durante el mes de abril del 2020 se realizaron cuatro depósitos en garantía a CFE por el alta de servicios de energía eléctrica.

**Bienes o Servicios a Recibir** cuales al cierre del mes de abril 2020 reflejan un saldo de \$ 1,206,405.93 (un millón doscientos seis mil cuatrocientos cinco pesos 93/100 m.n.), cabe informar que en su mayor parte los saldos reflejados corresponden a ejercicios anteriores a 2012.

Cuenta	Tipo/Rubro	Saldo
1-1-03	<b>DERECHOS A RECIBIR BIENES O SERVICIOS</b>	<b>1,206,405.93</b>
1-1-03-01	<b>ANTICIPO A PROVEEDORES POR ADQUISICIÓN DE BIENES Y PRESTACIÓN DE SERVICIOS A CORTO PLAZO</b>	<b>42,195.18</b>





# COM DE AGUA POT DRENAJE Y ALC DE MANZANILLO

## Sistema Integral de Contabilidad Gubernamental

### NOTAS A LOS ESTADOS FINANCIEROS DEL 1 DE ENERO AL 30 DE ABRIL DE 2020

#### A) NOTAS DE DESGLOSE

1-1-03-01-001	ANTICIPO A PROVEEDORES POR ADQUISICIÓN DE BIENES DE CONSUMO	12,030.18
1-1-03-01-002	ANTICIPO A PROVEEDORES POR PRESTACIÓN DE SERVICIOS	31,093.00
<b>1-1-03-02</b>	<b>ANTICIPO A PROVEEDORES POR ADQUISICIÓN DE BIENES INMUEBLES Y MUEBLES A CORTO PLAZO</b>	<b>1,013,468.20</b>
1-1-03-02-001	ANTICIPOS A PROVEEDORES POR ADQUISICIÓN DE INMUEBLES	250,000.00
1-1-03-02-002	ANTICIPOS A PROVEEDORES POR ADQUISICIÓN DE MUEBLES	763,468.20
<b>1-1-03-04</b>	<b>ANTICIPO A CONTRATISTAS POR OBRAS PÚBLICAS A CORTO PLAZO</b>	<b>150,742.55</b>
1-1-03-04-001	ANTICIPOS A CONTRATISTAS DE OBRA PÚBLICA POR EJERCICIO FISCAL	150,742.55

#### *Bienes Disponibles para su Transformación o Consumo*

*Almacén* refleja un saldo de \$ 4,121,541.12 (cuatro millones ciento veintidós mil quinientos cuarenta y un pesos 12/100 m.n.), el saldo en su totalidad antes mencionado viene del ejercicio 2013.

Cuenta	Tipo/Rubro	Saldo
1-1-05	<b>ALMACÉN</b>	<b>4,121,541.12</b>
1-1-05-01	<b>ALMACÉN DE MATERIALES Y SUMINISTROS DE CONSUMO</b>	<b>4,121,541.12</b>
1-1-05-01-001	MATERIALES DE ADMINISTRACIÓN, EMISIÓN DE DOCUMENTOS Y ARTÍCULOS OFICIALES	99,537.19
1-1-05-01-003	MATERIALES Y ARTÍCULOS DE CONSTRUCCIÓN Y DE REPARACIÓN	3,649,905.57
1-1-05-01-005	COMBUSTIBLES, LUBRICANTES Y ADITIVOS	23,051.25
1-1-05-01-006	VESTUARIO, BLANCOS, PRENDAS DE PROTECCIÓN Y ARTÍCULOS DEPORTIVOS	1,087.60
1-1-05-01-007	MATERIALES Y SUMINISTROS DE SEGURIDAD	12,998.36
1-1-05-01-008	HERRAMIENTAS, REFACCIONES Y ACCESORIOS MENORES PARA CONSUMO	199,612.53
1-1-05-01-009	EQUIPAMIENTO	135,348.62

#### *Bienes Muebles, Inmuebles e Intangibles*

Rubros correspondientes al Activo No Circulante, se muestra los saldos al cierre del mes de marzo 2020.

*Bienes Inmuebles* con un saldo a abril del 2020 de \$ 345,232,954.15 (trescientos cuarenta y cinco millones doscientos treinta y dos mil novecientos cincuenta y cuatro pesos 15/100 m.n.).

Cuenta	Tipo/Rubro	Saldo
1-2-03	<b>BIENES INMUEBLES, INFRAESTRUCTURA Y CONSTRUCCIONES EN PROCESO</b>	<b>345,232,954.15</b>
1-2-03-01	<b>TERRENOS</b>	<b>6,090,223.00</b>
1-2-03-01-001	PREDIOS NO EDIFICADOS URBANOS	4,590,223.00
1-2-03-01-002	LOTE 01 MANZANA 410 SOLEARES	1,500,000.00
1-2-03-03	<b>EDIFICIOS NO HABITACIONALES</b>	<b>92,417,331.41</b>
1-2-03-03-001	EDIFICIOS PARA OFICINAS ADMINISTRATIVAS Y DE SERVICIOS AL PÚBLICO	92,417,331.41
1-2-03-05	<b>CONSTRUCCIONES EN PROCESO EN BIENES DE DOMINIO PÚBLICO</b>	<b>193,004,577.33</b>
1-2-03-05-002	EDIFICACIÓN NO HABITACIONAL EN PROCESO	1,235,883.81
1-2-03-05-003	CONSTRUCCIÓN DE OBRAS PARA EL ABASTECIMIENTO DE AGUA, PETRÓLEO, GAS, ELECTRICIDAD Y TELECOMUNICACIONES EN PROCESO	26,903,498.89
1-2-03-05-004	DIVISIÓN DE TERRENOS Y CONSTRUCCIÓN DE OBRAS DE URBANIZACIÓN EN PROCESO	101,336,485.25
1-2-03-05-007	INSTALACIONES Y EQUIPAMIENTO EN CONSTRUCCIONES EN PROCESO	63,528,709.38
1-2-03-06	<b>CONSTRUCCIONES EN PROCESO EN BIENES PROPIOS</b>	<b>53,720,822.41</b>
1-2-03-06-003	CONSTRUCCIÓN DE OBRAS PARA EL ABASTECIMIENTO DE AGUA, PETRÓLEO, GAS, ELECTRICIDAD Y TELECOMUNICACIONES EN PROCESO	29,876,059.91
1-2-03-06-004	DIVISIÓN DE TERRENOS Y CONSTRUCCIÓN DE OBRAS DE URBANIZACIÓN EN PROCESO	1,684,878.85





# COM DE AGUA POT DRENAJE Y ALC DE MANZANILLO

## Sistema Integral de Contabilidad Gubernamental

### NOTAS A LOS ESTADOS FINANCIEROS DEL 1 DE ENERO AL 30 DE ABRIL DE 2020

#### A) NOTAS DE DESGLOSE

1-2-03-06-007	INSTALACIONES Y EQUIPAMIENTO EN CONSTRUCCIONES EN PROCESO	21,855,769.98
1-2-03-06-009	TRABAJOS DE ACABADOS EN EDIFICACIONES Y OTROS TRABAJOS ESPECIALIZADOS EN PROCESO	304,113.67

**Bienes Muebles** con un saldo al mes de abril de 2020 de \$ 145,105,355.86 (ciento cuarenta y cinco millones ciento cinco mil trescientos cincuenta y cinco pesos 86/100 m.n.), durante el periodo se tuvieron movimientos por la cantidad de \$ 1,255,333.37 (un millón doscientos cincuenta y cinco mil trescientos treinta y tres pesos 37/100 m.n.) en la cuenta de Mobiliario y equipo de administración, Muebles, excepto de oficina y estantería, Equipo de Cómputo y de tecnología de la Información, Equipos y aparatos audiovisuales, Maquinaria y equipo industrial, Equipo de generación eléctrica, aparatos y accesorios eléctricos.

Cuenta	Tipo/Rubro	Saldo
<b>1-2-04</b>	<b>BIENES MUEBLES</b>	<b>145,105,355.86</b>
<b>1-2-04-01</b>	<b>MOBILIARIO Y EQUIPO DE ADMINISTRACIÓN</b>	<b>6,958,869.75</b>
1-2-04-01-001	MUEBLES DE OFICINA Y ESTANTERÍA	57,586.32
1-2-04-01-002	MUEBLES, EXCEPTO DE OFICINA Y ESTANTERÍA	21,050.00
1-2-04-01-003	EQUIPO DE CÓMPUTO Y DE TECNOLOGÍAS DE LA INFORMACIÓN	5,296,367.23
1-2-04-01-009	OTROS MOBILIARIOS Y EQUIPOS DE ADMINISTRACIÓN	1,583,866.20
<b>1-2-04-02</b>	<b>MOBILIARIO Y EQUIPO EDUCACIONAL Y RECREATIVO</b>	<b>48,725.21</b>
1-2-04-02-001	EQUIPOS Y APARATOS AUDIOVISUALES	24,641.47
1-2-04-02-003	CÁMARAS FOTOGRÁFICAS Y DE VIDEO	24,083.74
<b>1-2-04-03</b>	<b>EQUIPO E INSTRUMENTAL MÉDICO Y DE LABORATORIO</b>	<b>430,360.89</b>
1-2-04-03-002	INSTRUMENTAL MÉDICO Y DE LABORATORIO	430,360.89
<b>1-2-04-04</b>	<b>EQUIPO DE TRANSPORTE</b>	<b>19,678,397.01</b>
1-2-04-04-001	AUTOMÓVILES Y EQUIPO TERRESTRE	19,597,621.15
1-2-04-04-002	CARROCERÍAS Y REMOLQUES	80,775.86
<b>1-2-04-06</b>	<b>MAQUINARIA, OTROS EQUIPOS Y HERRAMIENTAS</b>	<b>117,974,703.00</b>
1-2-04-06-001	MAQUINARIA Y EQUIPO AGROPECUARIO	50,491.37
1-2-04-06-002	MAQUINARIA Y EQUIPO INDUSTRIAL	8,142,862.44
1-2-04-06-003	MAQUINARIA Y EQUIPO DE CONSTRUCCIÓN	44,135.86
1-2-04-06-004	SISTEMAS DE AIRE ACONDICIONADO, CALEFACCIÓN Y DE REFRIGERACIÓN INDUSTRIAL Y COMERCIAL	253,149.26
1-2-04-06-005	EQUIPO DE COMUNICACIÓN Y TELECOMUNICACIÓN	2,695,377.14
1-2-04-06-006	EQUIPOS DE GENERACIÓN ELÉCTRICA, APARATOS Y ACCESORIOS ELÉCTRICOS	1,144,971.60
1-2-04-06-007	HERRAMIENTAS Y MÁQUINAS-HERRAMIENTA	923,241.42
1-2-04-06-009	OTROS EQUIPOS	104,720,473.91
<b>1-2-04-07</b>	<b>COLECCIONES, OBRAS DE ARTE Y OBJETOS VALIOSOS</b>	<b>14,300.00</b>
1-2-04-07-001	BIENES ARTÍSTICOS, CULTURALES Y CIENTÍFICOS	14,300.00

#### PASIVO

Corresponde a las obligaciones que tiene el ente, al cierre del mes de abril 2020 refleja un saldo en el pasivo de \$ 53,314,471.83 (cincuenta y tres millones trescientos catorce mil cuatrocientos setenta y un pesos 83/100 m.n.), se detalla.

Cuenta	Tipo/Rubro	Saldo
<b>2</b>	<b>PASIVO</b>	<b>53,314,471.83</b>
<b>2-1-01</b>	<b>CUENTAS POR PAGAR A CORTO PLAZO</b>	<b>50,346,844.83</b>
<b>2-1-01-01</b>	<b>SERVICIOS PERSONALES POR PAGAR A CORTO PLAZO</b>	<b>4,135.02</b>
2-1-01-01-01	POR EL DEVENGO DE LA NOMINA DEL PERSONAL DE CARÁCTER PERMANENTE	4,135.02
2-1-01-01-04	POR EL DEVENGO DE CUOTAS Y APORTACIONES PATRONALES	0.00
<b>2-1-01-02</b>	<b>PROVEEDORES POR PAGAR A CORTO PLAZO</b>	<b>9,163,189.26</b>
2-1-01-02-001	PROVEEDORES POR ADQUISICIÓN DE BIENES DE CONSUMO	3,401,838.12





# COM DE AGUA POT DRENAJE Y ALC DE MANZANILLO

## Sistema Integral de Contabilidad Gubernamental

### NOTAS A LOS ESTADOS FINANCIEROS DEL 1 DE ENERO AL 30 DE ABRIL DE 2020 A) NOTAS DE DESGLOSE

2-1-01-02-002	PROVEEDORES POR PRESTACIÓN DE SERVICIOS	5,757,331.86
2-1-01-03	CONTRATISTAS POR OBRAS PÚBLICAS POR PAGAR A CORTO PLAZO	3,348,424.40
2-1-01-03-001	CONTRATISTAS DE OBRAS DE PRESUPUESTO ANUAL	3,348,424.40
2-1-01-07	RETENCIONES Y CONTRIBUCIONES POR PAGAR A CORTO PLAZO	37,114,619.36
2-1-01-07-001	RETENCIONES A CONTRATISTAS Y PROVEEDORES	1,996,758.05
2-1-01-07-002	RETENCIONES SOBRE REMUNERACIONES AL PERSONAL, DISTINTAS A IMPUESTOS	562,094.52
2-1-01-07-003	RETENCIONES SOBRE REMUNERACIONES AL PERSONAL POR ISR POR ENTERAR	118,432.26
2-1-01-07-005	IMPUESTO AL VALOR AGREGADO TRASLADADO	34,437,334.53
2-1-01-08	DEVOLUCIONES DE LA LEY DE INGRESO POR PAGAR A CORTO PLAZO	556,283.44
2-1-01-09	OTRAS CUENTAS POR PAGAR A CORTO PLAZO	160,193.35
2-1-01-09-004	ANTICIPOS DE PARTICIPACIONES	160,193.35
2-1-03	PORCIÓN A CORTO PLAZO DE LA DEUDA PÚBLICA A LARGO PLAZO	2,967,627.00
2-1-03-01-002	PORCIÓN A CP DE LOS PRÉSTAMOS DE LA DEUDA PÚBLICA INTERNA H. AYUNTAMIENTO DE MANZANILLO COLIMA (2,967,627.00)	2,967,627.00

## II. NOTAS AL ESTADO DE ACTIVIDADES

### Ingresos de Gestión, Participaciones, Aportaciones, Convenios

De los rubros ingresos por venta de bienes y prestación de servicios, los cuales están armonizados con los en Clasificador por Rubros de Ingresos, se informarán los montos totales al cierre del mes de abril 2020.

Cuenta	Tipo/Rubro	Saldo
4	<b>INGRESOS</b>	112,410,938.32
4-1	<b>INGRESOS DE GESTIÓN</b>	106,282,352.32
4-1-04	<b>DERECHOS</b>	104,694,328.42
4-1-04-03	<b>DERECHOS POR PRESTACIÓN DE SERVICIOS</b>	101,119,193.16
4-1-04-03-001	<b>INGRESOS POR SERVICIOS DE AGUA POTABLE DRENAJE Y ALCANTARILLADO</b>	101,119,193.16
4-1-04-03-001-0001	INGRESOS AGUA 16%	21,775,276.15
4-1-04-03-001-0002	INGRESOS AGUA 0%	55,905,035.77
4-1-04-03-001-0003	INGRESOS ALCANTARILLADO	14,742,792.35
4-1-04-03-001-0004	INGRESOS SANEAMIENTO	8,696,088.89
4-1-04-04	<b>OTROS DERECHOS</b>	3,575,135.26
4-1-04-04-001-0001	INGRESOS POR OTROS DERECHOS	683,026.74
4-1-01-04-001-002	INGRESOS POR ACCESORIOS DE DERECHOS	2,892,108.52
4-1-05	<b>PRODUCTOS DE TIPO CORRIENTE</b>	298,199.88
4-1-05-01-001-0001	RENDIMIENTOS FINANCIEROS RECURSOS PROPIOS	198,819.12
4-1-05-01-001-0003	RENDIMIENTOS FINANCIEROS RECURSO FEDERAL	99,380.76
4-1-06	<b>APROVECHAMIENTOS DE TIPO CORRIENTE</b>	1,289,824.02
4-1-06-02-001-0001	INGRESOS POR MULTAS	187,553.11
4-1-06-09-007-0001	INGRESOS POR OTROS	1,102,270.91
4-2	<b>PARTICIPACIONES, APORTACIONES, TRANSFERENCIAS, ASIGNACIONES, SUBSIDIOS Y OTRAS AYUDAS</b>	6,128,586.00
4-2-01-03-006	<b>CONVENIOS DE PROGRAMAS FEDERALES</b>	
4-2-01-03-006-0020	PROGRAMA PRODDER	6,128,586.00

Cabe señalar que el PROGRAMA PRODDER corresponde al periodo de las aportaciones federales del 2019, recibido el 21 de enero de 2020.

### Gastos y Otras Pérdidas



# COM DE AGUA POT DRENAJE Y ALC DE MANZANILLO

## Sistema Integral de Contabilidad Gubernamental

### NOTAS A LOS ESTADOS FINANCIEROS DEL 1 DE ENERO AL 30 DE ABRIL DE 2020 A) NOTAS DE DESGLOSE

Corresponde a aquellas cuentas de gastos de funcionamiento, transferencias, subsidios y otras ayudas, participaciones y aportaciones, otros gastos y pérdidas extraordinarias, al mes de abril 2020.

Cuenta	Tipo/Rubro	Saldo
<b>5</b>	<b>GASTOS Y OTRAS PÉRDIDAS</b>	<b>66,155,145.89</b>
<b>5-1</b>	<b>GASTOS DE FUNCIONAMIENTO</b>	<b>60,531,941.57</b>
<b>5-1-01</b>	<b>SERVICIOS PERSONALES</b>	<b>31,088,698.45</b>
5-1-01-01	REMUNERACIONES AL PERSONAL DE CARÁCTER PERMANENTE	18,560,885.85
5-1-01-02	REMUNERACIONES AL PERSONAL DE CARÁCTER TRANSITORIO	245,014.52
5-1-01-03	REMUNERACIONES ADICIONALES Y ESPECIALES Prima vacacional, prima Dominical, Prima de antigüedad y Aguinaldo	2,171,920.13
5-1-01-04	SEGURIDAD SOCIAL	2,429,521.18
5-1-01-05	OTRAS PRESTACIONES SOCIALES Y ECONOMICAS Fondo de ahorro, Indemnizaciones, Prestaciones contractuales (Bonos)	7,681,356.77
<b>5-1-02</b>	<b>MATERIALES Y SUMINISTROS</b>	<b>5,833,245.53</b>
5-1-02-01	MATERIALES DE ADMINISTRACION, EMISION DE DOCUMENTOS Y ARTICULOS OFICIALES	165,824.18
5-1-02-02	ALIMENTOS Y UTENSILIOS	100,381.21
5-1-02-04	MATERIALES Y ARTICULOS DE CONSTRUCCION Y DE REPARACION	887,161.27
5-1-02-05	PRODUCTOS QUIMICOS, FARMACEUTICOS Y DE LABORATORIO	2,908,799.50
5-1-02-06	COMBUSTIBLES, LUBRICANTES Y ADITIVOS	1,283,419.17
5-1-02-07	VESTUARIO, BLANCOS, PRENDAS DE PROTECCION Y ARTICULOS DEPORTIVOS	17,808.75
5-1-02-09	HERRAMIENTAS, REFACCIONES Y ACCESORIOS MENORES	469,851.45
<b>5-1-03</b>	<b>SERVICIOS GENERALES</b>	<b>23,609,997.59</b>
5-1-03-01	SERVICIOS BÁSICOS Energía Eléctrica	17,876,677.87
5-1-03-02	SERVICIOS DE ARRENDAMIENTO	122,562.22
5-1-03-03	SERVICIOS PROFESIONALES, CIENTÍFICOS Y TÉCNICOS Y OTROS SERVICIOS	452,881.06
5-1-03-04	SERVICIOS FINANCIEROS, BANCARIOS Y COMERCIALES	590,583.33
5-1-03-05	SERVICIOS DE INSTALACION, REPARACION, MANTENIMIENTO Y CONSERVACION	1,977,363.92
5-1-03-06	SERVICIOS DE COMUNICACIÓN SOCIAL Y PUBLICIDAD	152,500.00
5-1-03-07	SERVICIO DE TRASLADO Y VIATICOS	18,349.08
5-1-03-08	SERVICIOS OFICIALES	94,324.51
5-1-03-09	OTROS SERVICIOS GENERALES (Tenencia, calcomanía, indemnizaciones, Derechos de agua)	2,324,755.60
<b>5-2</b>	<b>TRANSFERENCIAS, ASIGNACIONES, SUBSIDIOS Y OTRAS AYUDAS</b>	
<b>5-2-05</b>	<b>PENSIONES Y JUBILACIONES</b>	
5-2-05-02	JUBILACIONES	5,623,204.32

### III. NOTAS AL ESTADO DE VARIACION DE LA HACIENDA PUBLICA

Se informa de manera agrupada, acerca de las modificaciones al patrimonio contribuido.

No Existen modificaciones al Patrimonio Contribuido

Se informa de manera agrupada, acerca del monto al 30 de abril del 2020, así como la procedencia de los recursos que modifican a la Hacienda Pública generada:

Descripción	Saldo Inicial	Movimientos	Saldo Final	Procedencia de los recursos que lo Modifican
3-2-2 Resultado de ejercicio	307,839,346.61	1,717,535.80	309,556,882.49	Reintegro de Recursos y





# COM DE AGUA POT DRENAJE Y ALC DE MANZANILLO

Sistema Integral de Contabilidad Gubernamental

## NOTAS A LOS ESTADOS FINANCIEROS DEL 1 DE ENERO AL 30 DE ABRIL DE 2020 A) NOTAS DE DESGLOSE

anteriores				reclasificaciones
<b>Hacienda Pública / Patrimonio Generado</b>	<b>307,839,346.61</b>	<b>1,717,535.80</b>	<b>309,556,882.49</b>	

### IV. NOTAS AL ESTADO DE FLUJO DE EFECTIVO

#### Efectivo y equivalentes

Análisis de los saldos inicial y final que figuran en la última parte del Estado de Flujo de Efectivo en la cuenta de efectivo y equivalentes, al mes de abril de 2020, es como sigue:

Cuenta	Inicial 2020	Inicial 2019	Final 2020	Final 2019	
Efectivo en Bancos – Tesorería	11,407,160.26	-15,435,593.26	44,280,749.68	31,675,391.25	Adqu
Efectivo en Bancos - Dependencias					isicio
Inversiones Temporales (hasta 3 meses)					nes
Fondos con Afectación Específica					de
Depósitos de Fondos de Terceros y Otros					bien
Otros Efectivos y Equivalentes					es
<b>Total, de Efectivo y Equivalentes</b>	<b>11,407,160.26</b>	<b>-15,435,593.26</b>	<b>44,280,749.68</b>	<b>31,675,391.25</b>	mue
					bles
					e
					inmu

bles con su monto global al 30 de abril del 2020 y, en su caso, el porcentaje de estas adquisiciones que fueron realizadas mediante subsidios de capital del sector central. Adicionalmente, se revela el importe de los pagos que durante el ejercicio se hicieron por la compra de los elementos citados:

Durante el periodo de 01 de enero al 30 de abril de 2020, se realizaron adquisiciones de bienes muebles e inmuebles.

Adquisiciones por actividades de inversión	Monto global	Porcentaje de adquisición con subsidios de sector central	Importe de pagos por la compra
<b>Bienes Inmuebles, Infraestructura y Construcciones en Proceso 1-2-3</b>			
Terrenos			
Edificios no Habitacionales			
Construcciones en proceso en Bienes de Dominio Público			
Construcciones en proceso en Bienes Propios			
<b>Bienes Muebles 1-2-4</b>			
Mobiliario y equipo de administración: Mobiliario de Oficina, Equipo de Cómputo y Fibra óptica	28,753.37	100%	28,753.37
Mobiliario y equipo Educativo y Recreativo: Cámaras CCTV			
Equipo e Instrumental Médico y de Laboratorio			
Equipo de Transporte			
Equipo de Defensa y seguridad			
Maquinaria otros equipo y Herramientas: Maquinaria y Equipo Industria (Motobombas)	1,226,580.00	100%	1,226,580.00
Colección Obras de Arte y objetos: Botarga Animada			



# COM DE AGUA POT DRENAJE Y ALC DE MANZANILLO

## Sistema Integral de Contabilidad Gubernamental

### NOTAS A LOS ESTADOS FINANCIEROS DEL 1 DE ENERO AL 30 DE ABRIL DE 2020 A) NOTAS DE DESGLOSE

#### V. CONCILIACIÓN ENTRE LOS INGRESOS PRESUPUESTARIOS Y CONTABLES, ASÍ COMO ENTRE LOS EGRESOS PRESUPUESTARIOS Y LOS GASTOS CONTABLE

La conciliación se presentará atendiendo a lo dispuesto por el Acuerdo por el que se emite el formato de conciliación entre los ingresos presupuestarios y contables, así como entre los egresos presupuestarios y los gastos contables.

#### CONCILIACION ENTRE LOS INGRESOS PRESUPUESTARIOS Y LOS INGRESOS CONTABLES del 1 de enero al 30 de abril de 2020

Descripción	Importe	Total
<b>INGRESOS PRESUPUESTARIOS</b>		<b>112,410,938.32</b>
<b>MAS INGRESOS CONTABLES NO PRESUPUESTARIOS</b>		<b>0.00</b>
<i>Incremento por variación de inventarios</i>	0.00	
<i>Disminución del exceso de estimaciones por pérdida o deterioro u obsolescencia</i>	0.00	
<i>Disminución del exceso de provisiones</i>	0.00	
<i>Otros ingresos y beneficios varios</i>	0.00	
<i>Otros ingresos contables no presupuestarios</i>	0.00	
<b>MENOS INGRESOS PRESUPUESTARIOS NO CONTABLES</b>		<b>0.00</b>
<i>Productos de capital</i>	0.00	
<i>Aprovechamientos capital</i>	0.00	
<i>Ingresos derivados de financiamientos</i>	0.00	
<i>Otros Ingresos presupuestarios no contables</i>	0.00	
<b>INGRESOS CONTABLES (4 = 1 + 2 - 3)</b>		<b>112,410,938.32</b>

#### ESTADO DE ACTIVIDADES

del 1 de enero al 30 de abril de 2020

Descripción	IMPORTE
<b>TOTAL DE INGRESOS</b>	<b>112,410,938.32</b>

#### CONCILIACION ENTRE LOS EGRESOS PRESUPUESTARIOS Y LOS GASTOS CONTABLES del 1 de enero al 30 de abril de 2020

Descripción	Importe	Total
<b>TOTAL DE EGRESOS (PRESUPUESTARIOS)</b>		<b>73,795,668.46</b>
<b>MENOS EGRESOS PRESUPUESTARIOS NO CONTABLES</b>		<b>7,640,522.57</b>
<i>Mobiliario y equipo de administración</i>	28,753.37	
<i>Mobiliario y equipo educacional y recreativo</i>	0.00	
<i>Equipo e instrumental médico y de laboratorio</i>	0.00	
<i>Vehículos y equipo de transporte</i>	0.00	
<i>Equipo de defensa y seguridad</i>	0.00	
<i>Maquinaria, otros equipos y herramientas</i>	1,226,580.00	
<i>Activos biológicos</i>	0.00	
<i>Bienes inmuebles</i>	0.00	
<i>Activos intangibles</i>	0.00	
<i>Obra pública en bienes propios</i>	0.00	
<i>Acciones y participaciones de capital</i>	0.00	
<i>Compra de títulos y valores</i>	0.00	
<i>Inversiones en fideicomisos, mandatos y otros análogos</i>	0.00	
<i>Provisiones para contingencias y otras erogaciones especiales</i>	0.00	
<i>Amortización de la deuda pública</i>	0.00	
<i>Adeudos de ejercicios fiscales anteriores (ADEFAS)</i>	6,385,189.20	
<i>Otros Egresos Presupuestales No Contables</i>	0.00	
<b>MAS GASTOS CONTABLES NO PRESUPUESTALES</b>		<b>0.00</b>





# COM DE AGUA POT DRENAJE Y ALC DE MANZANILLO

Sistema Integral de Contabilidad Gubernamental

## NOTAS A LOS ESTADOS FINANCIEROS

DEL 1 DE ENERO AL 30 DE ABRIL DE 2020

### A) NOTAS DE DESGLOSE

<i>Estimaciones, depreciaciones, deterioros, obsolescencia y amortizaciones</i>	0.00
<i>Provisiones</i>	0.00
<i>Disminución de inventarios</i>	0.00
<i>Aumento por insuficiencia de estimaciones por pérdida o deterioro u obsolescencia</i>	0.00
<i>Aumento por insuficiencia de provisiones</i>	0.00
<i>Otros Gastos</i>	0.00
<i>Otros Gastos Contables No Presupuestales</i>	0.00
<b>TOTAL DE GASTO CONTABLE (4 = 1 - 2 + 3)</b>	<b>66,155,145.89</b>

### ESTADO DE ACTIVIDADES

del 1 de enero al 30 de abril de 2020

Descripción	IMPORTE
<b>TOTAL GASTOS Y OTRAS PERDIDAS</b>	<b>66,155,145.89</b>



# COM DE AGUA POT DRENAJE Y ALC DE MANZANILLO

Sistema Integral de Contabilidad Gubernamental

## NOTAS A LOS ESTADOS FINANCIEROS

DEL 1 DE ENERO AL 30 DE ABRIL DE 2020

B) NOTAS DE MEMORIA (Cuentas de Orden)

### NOTAS DE MEMORIA

Las cuentas de orden se utilizan para registrar movimientos de valores que no afecten o modifiquen el balance del ente contable, sin embargo, su incorporación en libros es necesaria con fines de recordatorio contable, de control y en general sobre los aspectos administrativos, o bien, para consignar sus derechos o responsabilidades contingentes que puedan, o no, presentarse en el futuro.

Las cuentas que se manejan para efectos de estas Notas son las siguientes: al 30 de abril 2020

#### Cuentas de Orden Contables y Presupuestarias:

##### Contables:

Valores

Emisión de obligaciones

Avales y garantías

Juicios

Contratos para Inversión Mediante Proyectos para Prestación de Servicios (PPS) y Similares

Bienes concesionados o en comodato

##### Presupuestarias:

#### Cuentas de ingresos

Cuenta	Cuentas de Orden Presupuestarias	Saldo	
		Debe	Actual Haber
8-1	LEY DE INGRESOS	0	0
8-1-01	LEY DE INGRESOS ESTIMADA	244,346,692.69	0
8-1-02	LEY DE INGRESOS POR EJECUTAR	0	135,000,047.37
8-1-03	MODIFICACIONES A LA LEY DE INGRESOS ESTIMADA	3,064,293.00	0
8-1-04	LEY DE INGRESOS DEVENGADA	0	0
8-1-05	LEY DE INGRESOS RECAUDADA	0	112,410,938.32

#### Cuentas de egresos

Cuenta	Cuentas de Orden Presupuestarias	Saldo	
		Debe	Actual Haber
8-2	PRESUPUESTO DE EGRESOS	0	0
8-2-01	PRESUPUESTO DE EGRESOS APROBADO	0	244,346,692.69
8-2-02	PRESUPUESTO DE EGRESOS POR EJERCER	174,758,493.20	0
8-2-03	MODIFICACIONES AL PRESUPUESTO DE EGRESOS APROBADO	0	5,261,687.84
8-2-04	PRESUPUESTO DE EGRESOS COMPROMETIDO	1,054,218.87	0
8-2-05	PRESUPUESTO DE EGRESOS DEVENGADO	154,711.34	0
8-2-06	PRESUPUESTO DE EGRESOS EJERCIDO	3,617,544.97	0
8-2-07	PRESUPUESTO DE EGRESOS PAGADO	70,023,412.15	0

Se informará, de manera agrupada, en las Notas a los Estados Financieros las cuentas de orden contables y cuentas de orden presupuestario, considerando al menos lo siguiente:

1. Los valores en custodia de instrumentos prestados a formadores de mercado e instrumentos de crédito recibidos en garantía de los formadores de mercado u otros.
2. Por tipo de emisión de instrumento: monto, tasa y vencimiento.
3. Los contratos firmados de construcciones por tipo de contrato.
4. El avance que se registra en las cuentas de orden presupuestarias, previo al cierre presupuestario





# COM DE AGUA POT DRENAJE Y ALC DE MANZANILLO

## Sistema Integral de Contabilidad Gubernamental

### NOTAS A LOS ESTADOS FINANCIEROS DEL 1 DE ENERO AL 30 DE ABRIL DE 2020 C) NOTAS DE GESTIÓN ADMINISTRATIVA

#### NOTAS DE GESTION ADMINISTRATIVA

##### 1. Introducción

Los Estados Financieros de los entes públicos, proveen de información financiera a los principales usuarios de la misma, la H. Legislatura del Estado de Colima, así como la ciudadanía en general que demanda información sobre la situación contable de la Comisión de Agua Potable Drenaje y Alcantarillado de Manzanillo.

El objetivo del presente documento es la revelación del contexto y de los aspectos económicos-financieros más relevantes que influyeron en las decisiones, del periodo del 1ro de enero al 31 de diciembre de 2020, y que se consideraron en la elaboración de los estados financieros para la mayor comprensión de los mismos y sus particularidades.

De esta manera, se informa y explica la respuesta del gobierno a las condiciones relacionadas con la información financiera de cada periodo de gestión; además, de exponer aquellas políticas que podrían afectar la toma de decisiones en periodos posteriores.

##### 2. Panorama Económico y Financiero

Se informará sobre las principales condiciones económico- financieras bajo las cuales el ente público estuvo operando; y las cuales influyeron en la toma de decisiones de la administración; tanto a nivel local como federal.

##### 3. Autorización e Historia

Se informará sobre:

###### a) Fecha de creación del ente.

Para efectos fiscales se cuenta con un Registro Federal de Contribuyentes CAP810119TC7, por lo que la Secretaria de Hacienda y Crédito Público reconoce como fecha de creación el 19 (diecinueve) de enero de 1981.

###### b) Principales cambios en su estructura.

Durante el presente ejercicio no se realizaron cambios en la estructura organizacional, quedando está de acuerdo al Reglamento Interior de la Comisión de Agua Potable Drenaje y Alcantarillado de Manzanillo.

##### 4. Organización y Objeto Social

Se informará sobre:

###### a) Objeto social.

La entidad es un organismo descentralizado con personalidad jurídica y patrimonio propios con sede en la ciudad de Manzanillo, Colima, y tiene como objeto de operar y administrar los sistemas de agua potable drenaje y alcantarillado de la zona metropolitana de manzanillo.

###### b) Principal actividad.

Para el cumplimiento de su objeto la Comisión realizara las siguientes funciones:

- I. La planeación, estudio, proyección, ejecución, rehabilitación, mantenimiento y ampliación de las obras y servicios necesarios para la operación y administración de los sistemas de agua potable y drenaje dentro de la circunscripción territorial del Municipio de Manzanillo.
- II. La adquisición y la utilización y aprovechamiento de obras hidráulicas de propiedad privada cuando se requiera para la eficiente prestación del servicio público de distribución de agua potable o drenaje establecido o por establecer.
- III. La prevención y el control de la contaminación de las aguas que se localicen dentro de la zona metropolitana de Manzanillo y que no sean de jurisdicción federal.
- IV. La Adquisición de los bienes inmuebles o muebles que sean necesarios para la construcción, rehabilitación, ampliación, mejoramiento, conservación, desarrollo y mantenimiento de los sistemas de agua potable drenaje y alcantarillado, incluyendo las instalaciones conexas como son los caminos de acceso y las zonas de protección

###### c) Ejercicio fiscal.

Del 01 de enero al 31 de diciembre de cada ejercicio

###### d) Régimen jurídico.

###### e) Consideraciones fiscales del ente: revelar el tipo de contribuciones que esté obligado a pagar o retener.

###### f) Estructura organizacional básica.

I. Consejo Directivo

II. Consejo Consultivo

III. Administrador General



# COM DE AGUA POT DRENAJE Y ALC DE MANZANILLO

## Sistema Integral de Contabilidad Gubernamental

### NOTAS A LOS ESTADOS FINANCIEROS

DEL 1 DE ENERO AL 30 DE ABRIL DE 2020

#### C) NOTAS DE GESTIÓN ADMINISTRATIVA

- g) Fideicomisos, mandatos y análogos de los cuales es fideicomitente o fideicomisario.

#### 5. Bases de Preparación de los Estados Financieros

Se informará sobre:

- a) Si se ha observado la normatividad emitida por el CONAC y las disposiciones legales aplicables.

El ente prepara sus estados financieros de acuerdo a la normatividad establecida en la Ley General de Contabilidad Gubernamental y demás disposiciones aplicables.

- b) La normatividad aplicada para el reconocimiento, valuación y revelación de los diferentes rubros de la información financiera, así como las bases de medición utilizadas para la elaboración de los estados financieros; por ejemplo: costo histórico, valor de realización, valor razonable, valor de recuperación o cualquier otro método empleado y los criterios de aplicación de los mismos.

- c) Postulados básicos.

- d) Normatividad supletoria. En caso de emplear varios grupos de normatividades (normatividades supletorias), deberá realizar la justificación razonable correspondiente, su alineación con los PBCG y a las características cualitativas asociadas descritas en el MCCG (documentos publicados en el Diario Oficial de la Federación, agosto 2009).

- e) Para las entidades que por primera vez estén implementando la base devengado de acuerdo a la Ley de Contabilidad, deberán:

- Revelar las nuevas políticas de reconocimiento;
- Su plan de implementación;
- Revelar los cambios en las políticas, la clasificación y medición de las mismas, así como su impacto en la información financiera, y
- Presentar los últimos estados financieros con la normatividad anteriormente utilizada con las nuevas políticas para fines de comparación en la transición a la base devengado.

#### 6. Políticas de Contabilidad Significativas

Se informará sobre:

- a) Actualización: se informará del método utilizado para la actualización del valor de los activos, pasivos y Hacienda Pública/Patrimonio y las razones de dicha elección. Así como informar de la desconexión o reconexión inflacionaria.

- b) Informar sobre la realización de operaciones en el extranjero y de sus efectos en la información financiera gubernamental.

- c) Método de valuación de la inversión en acciones de Compañías subsidiarias no consolidadas y asociadas.

- d) Sistema y método de valuación de inventarios y costo de lo vendido.

- e) Beneficios a empleados: revelar el cálculo de la reserva actuarial, valor presente de los ingresos esperados comparado con el valor presente de la estimación de gastos tanto de los beneficiarios actuales como futuros.

- f) Provisiones: objetivo de su creación, monto y plazo.

- g) Reservas: objetivo de su creación, monto y plazo.

- h) Cambios en políticas contables y corrección de errores junto con la revelación de los efectos que se tendrá en la información financiera del ente público, ya sea retrospectivos o prospectivos.

- i) Redasignaciones: se deben revelar todos aquellos movimientos entre cuentas por efectos de cambios en los tipos de operaciones.

- j) Depuración y cancelación de saldos.

#### 7. Posición en Moneda Extranjera y Protección por Riesgo Cambiario

Se informará sobre:

- a) Activos en moneda extranjera.

- b) Pasivos en moneda extranjera.

- c) Posición en moneda extranjera.

- d) Tipo de cambio.

- e) Equivalente en moneda nacional.

Lo anterior, por cada tipo de moneda extranjera que se encuentre en los rubros de activo y pasivo.





# COM DE AGUA POT DRENAJE Y ALC DE MANZANILLO

## Sistema Integral de Contabilidad Gubernamental

### NOTAS A LOS ESTADOS FINANCIEROS DEL 1 DE ENERO AL 30 DE ABRIL DE 2020 C) NOTAS DE GESTIÓN ADMINISTRATIVA

Adicionalmente, se informará sobre los métodos de protección de riesgo por variaciones en el tipo de cambio.

#### 8. Reporte Analítico del Activo

Debe mostrar la siguiente información:

- Vida útil o porcentajes de depreciación, deterioro o amortización utilizados en los diferentes tipos de activos.
- Cambios en el porcentaje de depreciación o valor residual de los activos.
- Importe de los gastos capitalizados en el ejercicio, tanto financieros como de investigación y desarrollo.
- Riesgos por tipo de cambio o tipo de interés de las inversiones financieras.
- Valor activado en el ejercicio de los bienes construidos por la entidad.
- Otras circunstancias de carácter significativo que afecten el activo, tales como bienes en garantía, señalados en embargos, litigios, títulos de inversiones entregados en garantías, baja significativa del valor de inversiones financieras, etc.
- Desmantelamiento de Activos, procedimientos, implicaciones, efectos contables.
- Administración de activos; planeación con el objetivo de que el ente los utilice de manera más efectiva.

Adicionalmente, se deben incluir las explicaciones de las principales variaciones en el activo, en cuadros comparativos como sigue:

- Inversiones en valores.
- Patrimonio de Organismos descentralizados de Control Presupuestario Indirecto.
- Inversiones en empresas de participación mayoritaria.
- Inversiones en empresas de participación minoritaria.
- Patrimonio de organismos descentralizados de control presupuestario directo, según corresponda.

#### 9. Fideicomisos, Mandatos y Análogos

Se deberá informar:

- Por ramo administrativo que los reporta.
- Enlistar los de mayor monto de disponibilidad, relacionando aquéllos que conforman el 80% de las disponibilidades.

#### 10. Reporte de la Recaudación

- Análisis del comportamiento de la recaudación correspondiente al ente público o cualquier tipo de ingreso, de forma separada los ingresos locales de los federales.
- Proyección de la recaudación e ingresos en el mediano plazo.

#### 11. Información sobre la Deuda y el Reporte Analítico de la Deuda

- Utilizar al menos los siguientes indicadores: deuda respecto al PIB y deuda respecto a la recaudación tomando, como mínimo, un período igual o menor a 5 años.
- Información de manera agrupada por tipo de valor gubernamental o instrumento financiero en la que se consideren intereses, comisiones, tasa, perfil de vencimiento y otros gastos de la deuda.

#### 12. Calificaciones otorgadas

Informar, tanto del ente público como cualquier transacción realizada, que haya sido sujeta a una calificación crediticia.

#### 13. Proceso de Mejora

Se informará de:

- Principales Políticas de control interno.
- Medidas de desempeño financiero, metas y alcance.

#### 14. Información por Segmentos

Cuando se considere necesario se podrá revelar la información financiera de manera segmentada debido a la diversidad de las actividades y operaciones que realizan los entes públicos, ya que la misma proporciona información acerca de las diferentes actividades operativas en las cuales participa, de los productos o servicios que maneja, de las diferentes áreas geográficas, de los grupos homogéneos con el objetivo de entender el desempeño del ente, evaluar mejor los riesgos y beneficios del mismo, y entenderlo como un todo y sus partes integrantes.



# COM DE AGUA POT DRENAJE Y ALC DE MANZANILLO

Sistema Integral de Contabilidad Gubernamental

## **NOTAS A LOS ESTADOS FINANCIEROS DEL 1 DE ENERO AL 30 DE ABRIL DE 2020 C) NOTAS DE GESTIÓN ADMINISTRATIVA**

Consecuentemente, esta información contribuye al análisis más preciso de la situación financiera, grados y fuentes de riesgo y crecimiento potencial de negocio.

### **15. Eventos Posteriores al Cierre**

El ente público informará el efecto en sus estados financieros de aquellos hechos ocurridos en el período posterior al que informa, que proporcionan mayor evidencia sobre eventos que le afectan económicamente y que no se conocían a la fecha de cierre.

### **16. Partes Relacionadas**

Se debe establecer por escrito que no existen partes relacionadas que pudieran ejercer influencia significativa sobre la toma de decisiones financieras y operativas.

### **17. Responsabilidad Sobre la Presentación Razonable de la Información Contable**

La Información Contable deberá estar firmada en cada página de la misma e incluir al final la siguiente leyenda: "Bajo protesta de decir verdad declaramos que los Estados Financieros y sus notas, son razonablemente correctos y son responsabilidad del emisor". Lo anterior, no será aplicable para la información contable consolidada.





COM DE AGUA POT DRENAJE Y ALC DE MANZANILLO  
Sistema Integral de Contabilidad Gubernamental  
CONCILIACION ENTRE LOS INGRESOS PRESUPUESTARIOS Y LOS INGRESOS CONTABLES  
DEL 1 DE ENERO AL 30 DE ABRIL DE 2020

Clave	Descripción	Importe	Total
<b>1</b>	<b>INGRESOS PRESUPUESTARIOS</b>		<b>112,410,938.32</b>
<b>2</b>	<b>MAS INGRESOS CONTABLES NO PRESUPUESTARIOS</b>		<b>0.00</b>
	<i>Incremento por variación de inventarios</i>	<i>0.00</i>	
	<i>Disminución del exceso de estimaciones por pérdida o deterioro u obsolescencia</i>	<i>0.00</i>	
	<i>Disminución del exceso de provisiones</i>	<i>0.00</i>	
	<i>Otros ingresos y beneficios varios</i>	<i>0.00</i>	
	<i>Otros ingresos contables no presupuestarios</i>	<i>0.00</i>	
<b>3</b>	<b>MENOS INGRESOS PRESUPUESTARIOS NO CONTABLES</b>		<b>0.00</b>
	<i>Productos de capital</i>	<i>0.00</i>	
	<i>Aprovechamientos capital</i>	<i>0.00</i>	
	<i>Ingresos derivados de financiamientos</i>	<i>0.00</i>	
	<i>Otros Ingresos presupuestarios no contables</i>	<i>0.00</i>	
<b>4</b>	<b>INGRESOS CONTABLES (4 = 1 + 2 - 3)</b>		<b>112,410,938.32</b>



**COM DE AGUA POT DRENAJE Y ALC DE MANZANILLO**  
 Sistema Integral de Contabilidad Gubernamental  
**CONCILIACION ENTRE LOS EGRESOS PRESUPUESTARIOS Y LOS GASTOS CONTABLES**  
**DEL 1 DE ENERO AL 30 DE ABRIL DE 2020**

Clave	Descripción	Importe	Total
<b>1</b>	<b>TOTAL DE EGRESOS (PRESUPUESTARIOS)</b>		<b>73,795,668.46</b>
<b>2</b>	<b>MENOS EGRESOS PRESUPUESTARIOS NO CONTABLES</b>		<b>7,640,522.57</b>
	<i>Mobiliario y equipo de administración</i>	28,753.37	
	<i>Mobiliario y equipo educacional y recreativo</i>	0.00	
	<i>Equipo e instrumental médico y de laboratorio</i>	0.00	
	<i>Vehículos y equipo de transporte</i>	0.00	
	<i>Equipo de defensa y seguridad</i>	0.00	
	<i>Maquinaria, otros equipos y herramientas</i>	1,226,580.00	
	<i>Activos biológicos</i>	0.00	
	<i>Bienes inmuebles</i>	0.00	
	<i>Activos intangibles</i>	0.00	
	<i>Obra pública en bienes propios</i>	0.00	
	<i>Acciones y participaciones de capital</i>	0.00	
	<i>Compra de títulos y valores</i>	0.00	
	<i>Inversiones en fideicomisos, mandatos y otros análogos</i>	0.00	
	<i>Provisiones para contingencias y otras erogaciones especiales</i>	0.00	
	<i>Amortización de la deuda pública</i>	0.00	
	<i>Adeudos de ejercicios fiscales anteriores (ADEFAS)</i>	6,385,189.20	
	<i>Otros Egresos Presupuestales No Contables</i>	0.00	
<b>3</b>	<b>MAS GASTOS CONTABLES NO PRESUPUESTALES</b>		<b>0.00</b>
	<i>Estimaciones, depreciaciones, deterioros, obsolescencia y amortizaciones</i>	0.00	
	<i>Provisiones</i>	0.00	
	<i>Disminución de inventarios</i>	0.00	
	<i>Aumento por insuficiencia de estimaciones por pérdida o deterioro u obsolescencia</i>	0.00	
	<i>Aumento por insuficiencia de provisiones</i>	0.00	
	<i>Otros Gastos</i>	0.00	
	<i>Otros Gastos Contables No Presupuestales</i>	0.00	
<b>4</b>	<b>TOTAL DE GASTO CONTABLE (4 = 1 - 2 + 3)</b>		<b>66,155,145.89</b>





**COM DE AGUA POT DRENAJE Y ALC DE MANZANILLO**  
 Sistema Integral de Contabilidad Gubernamental  
**ESTADO ANALITICO DEL ACTIVO**  
 DEL 1 DE ENERO AL 30 DE ABRIL DE 2020

Concepto	Saldo Inicial	Cargos del Periodo	Abonos del Periodo	Saldo Final	Variación del Periodo
<b>ACTIVO</b>					
<b>ACTIVO CIRCULANTE</b>	155,258,451.05	294,468,618.95	257,631,702.08	192,095,367.92	36,836,916.87
<i>EFFECTIVO Y EQUIVALENTES</i>	11,407,160.26	283,102,538.09	250,228,948.67	44,280,749.68	32,873,589.42
<i>DERECHOS A RECIBIR EFFECTIVO O EQUIVALENTES</i>	138,525,315.74	11,360,280.86	7,398,925.41	142,486,671.19	3,961,355.45
<i>DERECHOS A RECIBIR BIENES O SERVICIOS</i>	1,204,433.93	5,800.00	3,828.00	1,206,405.93	1,972.00
<i>INVENTARIOS</i>	0.00	0.00	0.00	0.00	0.00
<i>ALMACÉN</i>	4,121,541.12	0.00	0.00	4,121,541.12	0.00
<i>ESTIMACIÓN POR PÉRDIDAS O DETERIORO DE ACTIVOS CIRCULANTES</i>	0.00	0.00	0.00	0.00	0.00
<i>OTROS ACTIVOS CIRCULANTES</i>	0.00	0.00	0.00	0.00	0.00
<b>ACTIVO NO CIRCULANTE</b>	481,720,787.97	1,255,333.37	0.00	482,976,121.34	1,255,333.37
<i>INVERSIONES FINANCIERAS A LARGO PLAZO</i>	0.00	0.00	0.00	0.00	0.00
<i>DERECHOS A RECIBIR EFFECTIVO O EQUIVALENTES A LARGO PLAZO</i>	0.00	0.00	0.00	0.00	0.00
<i>BIENES INMUEBLES, INFRAESTRUCTURA Y CONSTRUCCIONES EN PROCESO</i>	345,232,954.15	0.00	0.00	345,232,954.15	0.00
<i>BIENES MUEBLES</i>	143,850,022.49	1,255,333.37	0.00	145,105,355.86	1,255,333.37
<i>ACTIVOS INTANGIBLES</i>	0.00	0.00	0.00	0.00	0.00
<i>DEPRECIACIONES, DETERIORO Y AMORTIZACIONES ACUMULADAS DE BIENES</i>	-7,385,428.67	0.00	0.00	-7,385,428.67	0.00
<i>ACTIVOS DIFERIDOS</i>	23,240.00	0.00	0.00	23,240.00	0.00
<i>ESTIMACIÓN POR PÉRDIDAS O DETERIORO DE ACTIVOS NO CIRCULANTES</i>	0.00	0.00	0.00	0.00	0.00
<i>OTROS ACTIVOS NO CIRCULANTES</i>	0.00	0.00	0.00	0.00	0.00
<b>TOTAL:</b>	<b>636,979,239.02</b>	<b>295,723,952.32</b>	<b>257,631,702.08</b>	<b>675,071,489.26</b>	<b>38,092,250.24</b>



**COM DE AGUA POT DRENAJE Y ALC DE MANZANILLO**  
 Sistema Integral de Contabilidad Gubernamental  
**ESTADO ANALITICO DE LA DEUDA Y OTROS PASIVOS**  
**DEL 1 DE ENERO AL 30 DE ABRIL DE 2020**

Denominación de las Deudas	Moneda de Contratación	Institución o País Acreedor	Saldo Inicial del Periodo	Saldo Final del Periodo
<b>DEUDA PUBLICA</b>				
<b>Corto Plazo</b>				
<b>Deuda Interna</b>				
<i>Instituciones de Crédito</i>			0.00	0.00
<i>Títulos y Valores</i>			0.00	0.00
<i>Arrendamientos Financieros</i>			0.00	0.00
<b>Deuda Externa</b>				
<i>Organismos Financieros Internacionales</i>			0.00	0.00
<i>Deuda Bilateral</i>			0.00	0.00
<i>Títulos y Valores</i>			0.00	0.00
<i>Arrendamientos Financieros</i>			0.00	0.00
			<b>0.00</b>	<b>0.00</b>
<b>Subtotal Corto Plazo</b>				
<b>Largo Plazo</b>				
<b>Deuda Interna</b>				
<i>Instituciones de Crédito</i>			0.00	0.00
<i>Títulos y Valores</i>			0.00	0.00
<i>Arrendamientos Financieros</i>			0.00	0.00
<b>Deuda Externa</b>				
<i>Organismos Financieros Internacionales</i>			0.00	0.00
<i>Deuda Bilateral</i>			0.00	0.00
<i>Títulos y Valores</i>			0.00	0.00
<i>Arrendamientos Financieros</i>			0.00	0.00
			<b>0.00</b>	<b>0.00</b>
<b>Subtotal Largo Plazo</b>				
<b>Otros Pasivos</b>			<b>63,195,549.90</b>	<b>53,314,471.83</b>
<b>Total Deuda y Otros Pasivos</b>			<b>63,195,549.90</b>	<b>53,314,471.83</b>

"BAJO PROTESTA DE DECIR VERDAD DECLARAMOS QUE LOS ESTADOS FINANCIEROS Y SUS NOTAS, SON RAZONABLEMENTE CORRECTOS Y SON RESPONSABILIDAD DEL EMISOR"





# COM DE AGUA POT DRENAJE Y ALC DE MANZANILLO

Sistema Integral de Contabilidad Gubernamental

## CUENTA ECONOMICA

DEL 1 DE ENERO AL 30 DE ABRIL DE 2020

Clave	Descripción	Importe	Total
<b>1</b>	<b>INGRESOS CORRIENTES</b>		<b>112,410,938.32</b>
<b>1-1</b>	<b>INGRESOS DE LA GESTION</b>		
	<i>Impuestos</i>		
	-Impuestos sobre el ingreso, las utilidades y las ganancias del capital	0.00	
	-Impuestos sobre la nómina y la fuerza de trabajo	0.00	
	-Impuestos sobre la propiedad	0.00	
	-Impuestos sobre la producción, el consumo y las transacciones	0.00	
	-Impuestos sobre el comercio y las transacciones/Comercio Exterior	0.00	
	-Impuestos Ecológicos	0.00	
	-Accesorios	0.00	
	-Otros Impuestos	0.00	
	<i>Contribuciones a la Seguridad Social</i>	0.00	
	<i>Ingresos no tributarios</i>		
	-Contribución de mejoras	0.00	
	-Derechos	104,694,328.42	
	-Productos de Tipo Corriente	298,199.88	
	-Aprovechamientos de Tipo Corriente	1,289,824.02	
	-Otros ingresos no tributarios	0.00	
	<i>Venta de bienes y servicios de las administraciones públicas</i>	0.00	
	<i>Renta de la propiedad</i>		
	-Intereses		
	Internos	0.00	
	Externos	0.00	
	-Dividendos y otros retiros	0.00	
	-Otras	0.00	
	<i>Incremento de existencias</i>	0.00	
	<i>Otros ingresos de la gestión</i>	0.00	
<b>1-2</b>	<b>TRANSFERENCIAS Y ASIGNACIONES CORRIENTES RECIBIDAS</b>		
	<i>Transferencias y Asignaciones Corrientes</i>		
	-Del sector privado	0.00	
	-Del sector público	6,128,586.00	
	-Del sector externo	0.00	
	<i>Participaciones</i>	0.00	
	<i>Donaciones corrientes recibidas</i>	0.00	
	<i>Otros ingresos corrientes</i>	0.00	
<b>2</b>	<b>GASTOS CORRIENTES</b>		<b>66,155,145.89</b>
<b>2-1</b>	<b>GASTOS DE CONSUMO</b>		
	<i>Remuneraciones</i>		
	-Sueldos y salarios	28,592,877.27	
	-Contribuciones sociales	2,429,521.18	
	-Impuestos sobre nóminas	0.00	
	<i>Compra de bienes y servicios</i>	29,443,243.12	
	<i>Disminución de existencias</i>	0.00	
	<i>Depreciación y Amortización</i>	0.00	
<b>2-2</b>	<b>PRESTACIONES DE SEGURIDAD SOCIAL</b>		
	<i>Jubilaciones</i>	5,689,504.32	
	<i>Pensiones</i>	0.00	
	<i>Otros</i>	0.00	
<b>2-3</b>	<b>GASTOS DE LA PROPIEDAD</b>		
	<i>Intereses</i>		

"BAJO PROTESTA DE DECIR VERDAD DECLARAMOS QUE LOS ESTADOS FINANCIEROS Y SUS NOTAS, SON RAZONABLEMENTE CORRECTOS Y SON RESPONSABILIDAD DEL EMISOR"



# COM DE AGUA POT DRENAJE Y ALC DE MANZANILLO

Sistema Integral de Contabilidad Gubernamental

## CUENTA ECONOMICA

DEL 1 DE ENERO AL 30 DE ABRIL DE 2020

Clave	Descripción	Importe	Total
	-Internos	0.00	
	-Externos	0.00	
	<i>Dividendos y otras rentas distribuidas</i>	0.00	
	<i>Otros gastos de la propiedad</i>	0.00	
<b>2-4</b>	<b>TRANSFERENCIAS Y ASIGNACIONES CORRIENTES OTORGADAS</b>		
	<i>Subsidios y Subvenciones</i>	0.00	
	<i>Transferencias corrientes</i>		
	-Al sector privado	0.00	
	-Al sector público	0.00	
	-Al sector externo	0.00	
	<i>Participaciones</i>	0.00	
<b>2-5</b>	<b>OTROS GASTOS CORRIENTES</b>	<b>0.00</b>	
<b>3</b>	<b>RESULTADO ECONOMICO AHORRO/DESAHORRO</b>	<b>0.00</b>	<b>46,255,792.43</b>
<b>4</b>	<b>INGRESOS DE CAPITAL</b>		<b>0.00</b>
<b>4-1</b>	<b>INGRESOS PROPIOS DE CAPITAL</b>		
	<i>Ingresos de Capital de las Administraciones Públicas</i>		
	-Productos de Capital	0.00	
	-Aprovechamientos de Capital	0.00	
	-Otros	0.00	
	<i>Venta de activos fijos, objetos de valor y no producidos</i>	0.00	
	<i>Disminución de existencias</i>	0.00	
	<i>Variación depreciación y amortización acumulada</i>	0.00	
<b>4-2</b>	<b>TRANSFERENCIAS DE CAPITAL RECIBIDAS</b>		
	<i>Transferencias</i>		
	-Al sector privado	0.00	
	-Al sector público	0.00	
	-Al sector externo	0.00	
<b>4-3</b>	<b>RECUPERACION DE ACTIVOS FINANCIEROS (adquiridos con fines de política económica)</b>	<b>0.00</b>	
<b>5</b>	<b>GASTOS DE CAPITAL</b>		<b>1,347,286.16</b>
<b>5-1</b>	<b>FORMACION DE CAPITAL</b>		
	<i>Formación de Capital fijo</i>		
	Construcciones en Proceso	91,952.79	
	Edificios y estructuras	0.00	
	Maquinaria y Equipo	1,255,333.37	
	Otros activos fijos	0.00	
	<i>Incremento de existencias</i>	0.00	
	<i>Objetos de valor</i>	0.00	
	<i>Activos no producidos</i>	0.00	
<b>5-2</b>	<b>TRANSFERENCIAS Y ASIGNACIONES DE CAPITAL OTORGADAS</b>		
	<i>Transferencias de Capital</i>		
	-Al sector privado	0.00	
	-Al sector público	0.00	
	-Al sector externo	0.00	
	<i>Participaciones</i>	0.00	
<b>5-3</b>	<b>INVERSION FINANCIERA (con fines de política económica)</b>		
	<i>Acciones y otras participaciones de capital</i>		
	Internos	0.00	

"BAJO PROTESTA DE DECIR VERDAD DECLARAMOS QUE LOS ESTADOS FINANCIEROS Y SUS NOTAS, SON RAZONABLEMENTE CORRECTOS Y SON REPOSABILIDAD DEL EMISOR





# COM DE AGUA POT DRENAJE Y ALC DE MANZANILLO

Sistema Integral de Contabilidad Gubernamental

## CUENTA ECONOMICA

DEL 1 DE ENERO AL 30 DE ABRIL DE 2020

Clave	Descripción	Importe	Total
	Externos	0.00	
	<i>Concesión de préstamos</i>		
	Internos	0.00	
	Externos	0.00	
	<i>Títulos y valores representativos de la deuda</i>	0.00	
<b>6</b>	<b>INGRESOS TOTALES (1+4)</b>		<b>112,410,938.32</b>
<b>7</b>	<b>GASTOS TOTALES (2+5)</b>		<b>67,502,432.05</b>
<b>8</b>	<b>GASTO PROGRAMABLE: (2+5-Participaciones-intereses y otros gastos de la deuda)</b>		<b>67,502,432.05</b>
<b>9</b>	<b>RESULTADO FINANCIERO SUPERAVIT/(DEFICIT): (3+4-5)</b>		<b>44,908,506.27</b>
<b>10</b>	<b>RESULTADO PRIMARIO SUPERAVIT/(DEFICIT) PRIMARIO: (9-intereses)</b>		<b>44,908,506.27</b>
<b>11</b>	<b>FUENTES FINANCIERAS</b>		<b>1,717,535.88</b>
<b>11-1</b>	<b>DISMINUCION DE ACTIVOS FINANCIEROS</b>		
	<i>Disminución de caja y bancos (efectivos y equivalente)</i>	0.00	
	<i>Disminución de cuentas por cobrar</i>	0.00	
	<i>Disminución de documentos por cobrar</i>	0.00	
	<i>Disminución de inversiones financieras de corto plazo</i>	0.00	
	<i>Recuperación de inversiones financieras a largo plazo con fines de liquidez</i>	0.00	
	Acciones y otras participaciones de capital		
	Internos	0.00	
	Externos	0.00	
	Concesión de préstamos		
	Internos	0.00	
	Externos	0.00	
	Títulos y valores representativos de la deuda	0.00	
	<i>Disminución de otros activos financieros</i>	0.00	
<b>11-2</b>	<b>INCREMENTO DE PASIVOS</b>		
	<i>Incremento de cuentas por pagar</i>	0.00	
	<i>Incremento de documentos por pagar</i>	0.00	
	<i>Incremento de otros pasivos de corto plazo</i>	0.00	
	<i>Endeudamiento público</i>		
	Interno		
	Colocación de títulos y valores de la deuda pública interna	0.00	
	Obtención de Préstamos internos	0.00	
	Otros	0.00	
	Externo		
	Colocación de títulos y valores de la deuda pública externa	0.00	
	Obtención de Préstamos externos	0.00	
	Otros	0.00	
	<i>Incremento de otros pasivos de largo plazo</i>	0.00	
<b>11-3</b>	<b>INCREMENTO DEL PATRIMONIO</b>	<b>1,717,535.88</b>	

"BAJO PROTESTA DE DECIR VERDAD DECLARAMOS QUE LOS ESTADOS FINANCIEROS Y SUS NOTAS, SON RAZONABLEMENTE CORRECTOS Y SON REPOSABILIDAD DEL EMISOR"



# COM DE AGUA POT DRENAJE Y ALC DE MANZANILLO

Sistema Integral de Contabilidad Gubernamental


## CUENTA ECONOMICA

DEL 1 DE ENERO AL 30 DE ABRIL DE 2020


Clave	Descripción	Importe	Total
<b>12</b>	<b>APLICACIONES FINANCIERAS (USOS)</b>		<b>46,717,994.94</b>
<b>12-1</b>	<b>INCREMENTO DE ACTIVOS FINANCIEROS</b>		
	<i>Incremento de caja y bancos (efectivos y equivalente)</i>	32,873,589.42	
	<i>Incremento de cuentas por cobrar</i>	30,917.00	
	<i>Incremento de documentos por cobrar</i>	3,930,438.45	
	<i>Incremento de inversiones financieras de corto plazo</i>	0.00	
	<i>Inversiones financieras a largo plazo con fines de liquidez</i>		
	Acciones y otras participaciones de capital		
	Internos	0.00	
	Externos	0.00	
	Concesiones de préstamos		
	Internos	0.00	
	Externos	0.00	
	Títulos y Valores representativos de la deuda	0.00	
	Compra de obligaciones negociables	0.00	
	Concesión de préstamos	0.00	
	<i>Incremento de otros activos financieros</i>	1,972.00	
<b>12-2</b>	<b>DISMINUCION DE PASIVOS</b>		
	<i>Disminución de cuentas por pagar</i>	9,881,078.07	
	<i>Disminución de documentos por pagar</i>	0.00	
	<i>Disminución de otros pasivos de corto plazo</i>	0.00	
	<i>Amortización de la deuda</i>		
	Interna		
	Amortización de títulos y valores de la deuda pública interna	0.00	
	Amortización de préstamos internos	0.00	
	Otra	0.00	
	Externa		
	Amortización de títulos y valores de la deuda pública externa	0.00	
	Amortización de préstamos externos	0.00	
	Otra	0.00	
	<i>Disminución de otros pasivos de largo plazo</i>	0.00	
<b>12-3</b>	<b>DISMINUCION DE PATRIMONIO</b>	<b>0.00</b>	



- **Información Presupuestaria**



- **Información Presupuestaria**  
*Estado Analítico de Ingresos*







# COM DE AGUA POT DRENAJE Y ALC DE MANZANILLO

## Sistema Integral de Contabilidad Gubernamental

### ESTADO ANALITICO DE INGRESOS DEL 1 DE ENERO AL 30 DE ABRIL DE 2020

Análisis por: Clasificación por Rubro de Ingresos

Clave Presupuestaria	Descripción	Est	Ene-Abr	AyR	Ene-Abr	PrM	Ene-Abr	Dev	Ene-Abr	Rec	Ene-Abr	Dif	Ene-Abr
Rubro-Tipo													
<b>1 0</b>	<b>IMPUESTOS</b>		<b>0.00</b>	<b>0.00</b>	<b>0.00</b>	<b>0.00</b>	<b>0.00</b>	<b>0.00</b>	<b>0.00</b>	<b>0.00</b>	<b>0.00</b>	<b>0.00</b>	<b>0.00</b>
1 1	IMPUESTOS SOBRE LOS INGRESOS		0.00	0.00	0.00	0.00	0.00	0.00	0.00	0.00	0.00	0.00	0.00
1 2	IMPUESTOS SOBRE EL PATRIMONIO		0.00	0.00	0.00	0.00	0.00	0.00	0.00	0.00	0.00	0.00	0.00
1 3	IMPUESTOS SOBRE LA PRODUCCIÓN, EL CONSUMO Y LAS TRANSACCIONES		0.00	0.00	0.00	0.00	0.00	0.00	0.00	0.00	0.00	0.00	0.00
1 4	IMPUESTOS AL COMERCIO EXTERIOR		0.00	0.00	0.00	0.00	0.00	0.00	0.00	0.00	0.00	0.00	0.00
1 5	IMPUESTOS SOBRE NÓMINAS Y ASIMILABLES		0.00	0.00	0.00	0.00	0.00	0.00	0.00	0.00	0.00	0.00	0.00
1 6	IMPUESTOS ECOLÓGICOS		0.00	0.00	0.00	0.00	0.00	0.00	0.00	0.00	0.00	0.00	0.00
1 7	ACCESORIOS DE IMPUESTOS		0.00	0.00	0.00	0.00	0.00	0.00	0.00	0.00	0.00	0.00	0.00
1 8	OTROS IMPUESTOS		0.00	0.00	0.00	0.00	0.00	0.00	0.00	0.00	0.00	0.00	0.00
1 9	IMPUESTOS NO COMPRENDIDOS EN LA LEY DE INGRESOS VIGENTE, CAUSADOS EN EJERCICIOS FISCALES ANTERIORES PENDIENTES DE LIQUIDACIÓN O PAGO		0.00	0.00	0.00	0.00	0.00	0.00	0.00	0.00	0.00	0.00	0.00
<b>2 0</b>	<b>CUOTAS Y APORTACIONES DE SEGURIDAD SOCIAL</b>		<b>0.00</b>	<b>0.00</b>	<b>0.00</b>	<b>0.00</b>	<b>0.00</b>	<b>0.00</b>	<b>0.00</b>	<b>0.00</b>	<b>0.00</b>	<b>0.00</b>	<b>0.00</b>
2 1	APORTACIONES PARA FONDOS DE VIVIENDA		0.00	0.00	0.00	0.00	0.00	0.00	0.00	0.00	0.00	0.00	0.00
2 2	CUOTAS PARA LA SEGURIDAD SOCIAL		0.00	0.00	0.00	0.00	0.00	0.00	0.00	0.00	0.00	0.00	0.00
2 3	CUOTAS DE AHORRO PARA EL RETIRO		0.00	0.00	0.00	0.00	0.00	0.00	0.00	0.00	0.00	0.00	0.00
2 4	OTRAS CUOTAS Y APORTACIONES PARA LA SEGURIDAD SOCIAL		0.00	0.00	0.00	0.00	0.00	0.00	0.00	0.00	0.00	0.00	0.00
2 5	ACCESORIOS DE CUOTAS Y APORTACIONES DE SEGURIDAD SOCIAL		0.00	0.00	0.00	0.00	0.00	0.00	0.00	0.00	0.00	0.00	0.00
<b>3 0</b>	<b>CONTRIBUCIONES DE MEJORAS</b>		<b>0.00</b>	<b>0.00</b>	<b>0.00</b>	<b>0.00</b>	<b>0.00</b>	<b>0.00</b>	<b>0.00</b>	<b>0.00</b>	<b>0.00</b>	<b>0.00</b>	<b>0.00</b>
3 1	CONTRIBUCIONES DE MEJORAS POR OBRAS PÚBLICAS		0.00	0.00	0.00	0.00	0.00	0.00	0.00	0.00	0.00	0.00	0.00
3 9	CONTRIBUCIONES DE MEJORAS NO COMPRENDIDAS EN LA LEY DE INGRESOS VIGENTE, CAUSADAS EN EJERCICIOS FISCALES ANTERIORES PENDIENTES DE LIQUIDACIÓN O PAGO		0.00	0.00	0.00	0.00	0.00	0.00	0.00	0.00	0.00	0.00	0.00
<b>4 0</b>	<b>DERECHOS</b>		<b>78,741,296.04</b>	<b>-1,532,146.50</b>	<b>77,209,149.54</b>	<b>104,694,328.42</b>	<b>104,694,328.42</b>	<b>104,694,328.42</b>	<b>104,694,328.42</b>	<b>104,694,328.42</b>	<b>25,953,032.38</b>	<b>25,953,032.38</b>	<b>0.00</b>
4 1	DERECHOS POR EL USO, GOCE, APROVECHAMIENTO O EXPLOTACIÓN DE BIENES DE DOMINIO PÚBLICO		0.00	0.00	0.00	0.00	0.00	0.00	0.00	0.00	0.00	0.00	0.00
4 3	DERECHOS POR PRESTACIÓN DE SERVICIOS		74,531,837.12	-1,532,146.50	72,999,690.62	101,119,193.16	101,119,193.16	101,119,193.16	101,119,193.16	101,119,193.16	26,587,356.04	26,587,356.04	0.00
4 4	OTROS DERECHOS		0.00	0.00	0.00	0.00	0.00	0.00	0.00	0.00	0.00	0.00	0.00
4 5	ACCESORIOS DE DERECHOS		4,209,458.92	0.00	4,209,458.92	3,575,135.26	3,575,135.26	3,575,135.26	3,575,135.26	3,575,135.26	-634,323.66	-634,323.66	0.00
4 9	DERECHOS NO COMPRENDIDOS EN LA LEY DE INGRESOS VIGENTE, CAUSADOS EN EJERCICIOS FISCALES ANTERIORES PENDIENTES DE LIQUIDACIÓN O PAGO		0.00	0.00	0.00	0.00	0.00	0.00	0.00	0.00	0.00	0.00	0.00
<b>5 0</b>	<b>PRODUCTOS</b>		<b>364,699.20</b>	<b>0.00</b>	<b>364,699.20</b>	<b>298,199.88</b>	<b>298,199.88</b>	<b>298,199.88</b>	<b>298,199.88</b>	<b>298,199.88</b>	<b>-66,499.32</b>	<b>-66,499.32</b>	<b>0.00</b>
5 1	PRODUCTOS		364,699.20	0.00	364,699.20	298,199.88	298,199.88	298,199.88	298,199.88	298,199.88	-66,499.32	-66,499.32	0.00

"BAJO PROTESTA DE DECIR VERDAD DECLARAMOS QUE LOS ESTADOS FINANCIEROS Y SUS NOTAS, SON RAZONABLEMENTE CORRECTOS Y SON RESPONSABILIDAD DEL EMISOR"

Fecha: 14/05/2020 02:37:58 p.m.

Est: Estimado, AyR: Ampliaciones/Reducciones, PrM: Presupuesto Modificado, Dev: Devengado, Rec: Recaudado, Dif: Diferencia

Pág.: 40





# COM DE AGUA POT DRENAJE Y ALC DE MANZANILLO

## Sistema Integral de Contabilidad Gubernamental

### ESTADO ANALITICO DE INGRESOS DEL 1 DE ENERO AL 30 DE ABRIL DE 2020

Análisis por: Clasificación por Rubro de Ingresos

Clave Presupuestaria	Descripción	Est. Ene-Abr	AyR. Ene-Abr	PrM. Ene-Abr	Dev. Ene-Abr	Rec. Ene-Abr	Dif. Ene-Abr
Rubro-Tipo							
5 9	PRODUCTOS NO COMPRENDIDOS EN LA LEY DE INGRESOS VIGENTE, CAUSADOS EN EJERCICIOS FISCALES ANTERIORES PENDIENTES DE LIQUIDACION O PAGO	0.00	0.00	0.00	0.00	0.00	0.00
<b>6 0</b>	<b>APROVECHAMIENTOS</b>	<b>2,342,901.92</b>	<b>0.00</b>	<b>2,342,901.92</b>	<b>1,289,824.02</b>	<b>1,289,824.02</b>	<b>-1,053,077.90</b>
6 1	APROVECHAMIENTOS	2,342,901.92	0.00	2,342,901.92	1,289,824.02	1,289,824.02	-1,053,077.90
6 2	APROVECHAMIENTOS PATRIMONIALES	0.00	0.00	0.00	0.00	0.00	0.00
6 3	ACCESORIOS DE APROVECHAMIENTOS	0.00	0.00	0.00	0.00	0.00	0.00
6 9	APROVECHAMIENTOS NO COMPRENDIDOS EN LA LEY DE INGRESOS VIGENTE, CAUSADOS EN EJERCICIOS FISCALES ANTERIORES PENDIENTES DE LIQUIDACION O PAGO	0.00	0.00	0.00	0.00	0.00	0.00
<b>7 0</b>	<b>INGRESOS POR VENTA DE BIENES, PRESTACIÓN DE SERVICIOS Y OTROS INGRESOS</b>	<b>0.00</b>	<b>0.00</b>	<b>0.00</b>	<b>0.00</b>	<b>0.00</b>	<b>0.00</b>
7 1	INGRESOS POR VENTA DE BIENES Y PRESTACIÓN DE SERVICIOS DE INSTITUCIONES PÚBLICAS DE SEGURIDAD SOCIAL	0.00	0.00	0.00	0.00	0.00	0.00
7 2	INGRESOS POR VENTA DE BIENES Y PRESTACIÓN DE SERVICIOS DE EMPRESAS PRODUCTIVAS DEL ESTADO	0.00	0.00	0.00	0.00	0.00	0.00
7 3	INGRESOS POR VENTA DE BIENES Y PRESTACIÓN DE SERVICIOS DE ENTIDADES PARAESTATALES Y FIDEICOMISOS NO EMPRESARIALES Y NO FINANCIEROS	0.00	0.00	0.00	0.00	0.00	0.00
7 4	INGRESOS POR VENTA DE BIENES Y PRESTACIÓN DE SERVICIOS DE ENTIDADES PARAESTATALES EMPRESARIALES NO FINANCIERAS CON PARTICIPACIÓN ESTATAL MAYORITARIA	0.00	0.00	0.00	0.00	0.00	0.00
7 5	INGRESOS POR VENTA DE BIENES Y PRESTACIÓN DE SERVICIOS DE ENTIDADES PARAESTATALES EMPRESARIALES FINANCIERAS MONETARIAS CON PARTICIPACIÓN ESTATAL MAYORITARIA	0.00	0.00	0.00	0.00	0.00	0.00
7 6	INGRESOS POR VENTA DE BIENES Y PRESTACIÓN DE SERVICIOS DE ENTIDADES PARAESTATALES EMPRESARIALES FINANCIERAS NO MONETARIAS CON PARTICIPACIÓN ESTATAL MAYORITARIA	0.00	0.00	0.00	0.00	0.00	0.00
7 7	INGRESOS POR VENTA DE BIENES Y PRESTACIÓN DE SERVICIOS DE FIDEICOMISOS FINANCIEROS PÚBLICOS CON PARTICIPACIÓN ESTATAL MAYORITARIA	0.00	0.00	0.00	0.00	0.00	0.00
7 8	INGRESOS POR VENTA DE BIENES Y PRESTACIÓN DE SERVICIOS DE LOS PODERES LEGISLATIVO Y JUDICIAL, Y DE LOS ÓRGANOS AUTÓNOMOS	0.00	0.00	0.00	0.00	0.00	0.00
7 9	OTROS INGRESOS	0.00	0.00	0.00	0.00	0.00	0.00
<b>8 0</b>	<b>PARTICIPACIONES, APORTACIONES, CONVENTOS, INCENTIVOS DERIVADOS DE LA COLABORACIÓN FISCAL Y FONDOS DISTINTOS DE APORTACIONES</b>	<b>0.00</b>	<b>6,128,586.00</b>	<b>6,128,586.00</b>	<b>6,128,586.00</b>	<b>6,128,586.00</b>	<b>6,128,586.00</b>

\*BAJO PROTESTA DE DECIR VERDAD DECLARAMOS QUE LOS ESTADOS FINANCIEROS Y SUS NOTAS, SON RAZONABLEMENTE CORRECTOS Y SON REPOSABILIDAD DEL EMISOR\*

Fecha: 14/05/2020 02:37:58 p.m.

Est: Estimado, AyR: Ampliaciones/Reducciones, PrM: Presupuesto Modificado, Dev: Devengado, Rec: Recaudado, Dif: Diferencia

Pág.: 41





**COM DE AGUA POT DRENAJE Y ALC DE MANZANILLO**  
 Sistema Integral de Contabilidad Gubernamental  
**ESTADO ANALITICO DE INGRESOS**  
**DEL 1 DE ENERO AL 30 DE ABRIL DE 2020**

Análisis por: Clasificación por Rubro de Ingresos

Clave Presupuestaria	Descripción	Est Ene-Abr	AyR Ene-Abr	PrM Ene-Abr	Dev Ene-Abr	Rec Ene-Abr	Dif Ene-Abr
Rubro-Tipo							
8 1	PARTICIPACIONES	0.00	0.00	0.00	0.00	0.00	0.00
8 2	APORTACIONES	0.00	0.00	0.00	0.00	0.00	0.00
8 3	CONVENIOS	0.00	6,128,586.00	6,128,586.00	6,128,586.00	6,128,586.00	6,128,586.00
8 4	INCENTIVOS DERIVADOS DE LA COLABORACIÓN FISCAL	0.00	0.00	0.00	0.00	0.00	0.00
8 5	FONDOS DISTINTOS DE APORTACIONES	0.00	0.00	0.00	0.00	0.00	0.00
<b>9 0</b>	<b>TRANSFERENCIAS, ASIGNACIONES, SUBSIDIOS Y SUBVENCIONES, Y PENSIONES Y JUBILACIONES</b>	<b>0.00</b>	<b>0.00</b>	<b>0.00</b>	<b>0.00</b>	<b>0.00</b>	<b>0.00</b>
9 1	TRANSFERENCIAS Y ASIGNACIONES	0.00	0.00	0.00	0.00	0.00	0.00
9 3	SUBSIDIOS Y SUBVENCIONES	0.00	0.00	0.00	0.00	0.00	0.00
9 5	PENSIONES Y JUBILACIONES	0.00	0.00	0.00	0.00	0.00	0.00
9 7	TRANSFERENCIAS DEL FONDO MEXICANO DEL PETRÓLEO PARA LA ESTABILIZACIÓN Y EL DESARROLLO	0.00	0.00	0.00	0.00	0.00	0.00
<b>10 0</b>	<b>INGRESOS DERIVADOS DE FINANCIAMIENTOS</b>	<b>0.00</b>	<b>0.00</b>	<b>0.00</b>	<b>0.00</b>	<b>0.00</b>	<b>0.00</b>
10 1	ENDEUDAMIENTO INTERNO	0.00	0.00	0.00	0.00	0.00	0.00
10 2	ENDEUDAMIENTO EXTERNO	0.00	0.00	0.00	0.00	0.00	0.00
10 3	FINANCIAMIENTO INTERNO	0.00	0.00	0.00	0.00	0.00	0.00
<b>TOTAL:</b>		<b>81,448,897.16</b>	<b>4,596,439.50</b>	<b>86,045,336.66</b>	<b>112,410,938.32</b>	<b>112,410,938.32</b>	<b>30,962,041.16</b>

**Ingresos excedentes:**

**30,962,041.16**

"BAJO PROTESTA DE DECIR VERDAD DECLARAMOS QUE LOS ESTADOS FINANCIEROS Y SUS NOTAS, SON RAZONABLEMENTE CORRECTOS Y SON RESPONSABILIDAD DEL EMISOR"



# COM DE AGUA POT DRENAJE Y ALC DE MANZANILLO

## Sistema Integral de Contabilidad Gubernamental

### ESTADO ANALITICO DE INGRESOS DEL 1 DE ENERO AL 30 DE ABRIL DE 2020

Análisis por: Fuente de Financiamiento

Clave Presupuestaria	Descripción	Est Ene-Abr	AyR Ene-Abr	PrM Ene-Abr	Dev Ene-Abr	Rec Ene-Abr	Dif Ene-Abr
Rubro-Tipo							
<b>INGRESOS DEL GOBIERNO</b>							
<b>1 0</b>	<b>IMPUESTOS</b>	<b>0.00</b>	<b>0.00</b>	<b>0.00</b>	<b>0.00</b>	<b>0.00</b>	<b>0.00</b>
1 1	IMPUESTOS SOBRE LOS INGRESOS	0.00	0.00	0.00	0.00	0.00	0.00
1 2	IMPUESTOS SOBRE EL PATRIMONIO	0.00	0.00	0.00	0.00	0.00	0.00
1 3	IMPUESTOS SOBRE LA PRODUCCIÓN, EL CONSUMO Y LAS TRANSACCIONES	0.00	0.00	0.00	0.00	0.00	0.00
1 4	IMPUESTOS AL COMERCIO EXTERIOR	0.00	0.00	0.00	0.00	0.00	0.00
1 5	IMPUESTOS SOBRE NÓMINAS Y ASIMILABLES	0.00	0.00	0.00	0.00	0.00	0.00
1 6	IMPUESTOS ECOLÓGICOS	0.00	0.00	0.00	0.00	0.00	0.00
1 7	ACCESORIOS DE IMPUESTOS	0.00	0.00	0.00	0.00	0.00	0.00
1 8	OTROS IMPUESTOS	0.00	0.00	0.00	0.00	0.00	0.00
1 9	IMPUESTOS NO COMPRENDIDOS EN LA LEY DE INGRESOS VIGENTE, CAUSADOS EN EJERCICIOS FISCALES ANTERIORES PENDIENTES DE LIQUIDACIÓN O PAGO	0.00	0.00	0.00	0.00	0.00	0.00
<b>2 0</b>	<b>CUOTAS Y APORTACIONES DE SEGURIDAD SOCIAL</b>	<b>0.00</b>	<b>0.00</b>	<b>0.00</b>	<b>0.00</b>	<b>0.00</b>	<b>0.00</b>
2 1	APORTACIONES PARA FONDOS DE VIVIENDA	0.00	0.00	0.00	0.00	0.00	0.00
2 2	CUOTAS PARA LA SEGURIDAD SOCIAL	0.00	0.00	0.00	0.00	0.00	0.00
2 3	CUOTAS DE AHORRO PARA EL RETIRO	0.00	0.00	0.00	0.00	0.00	0.00
2 4	OTRAS CUOTAS Y APORTACIONES PARA LA SEGURIDAD SOCIAL	0.00	0.00	0.00	0.00	0.00	0.00
2 5	ACCESORIOS DE CUOTAS Y APORTACIONES DE SEGURIDAD SOCIAL	0.00	0.00	0.00	0.00	0.00	0.00
<b>3 0</b>	<b>CONTRIBUCIONES DE MEJORAS</b>	<b>0.00</b>	<b>0.00</b>	<b>0.00</b>	<b>0.00</b>	<b>0.00</b>	<b>0.00</b>
3 1	CONTRIBUCIONES DE MEJORAS POR OBRAS PÚBLICAS	0.00	0.00	0.00	0.00	0.00	0.00
3 9	CONTRIBUCIONES DE MEJORAS NO COMPRENDIDAS EN LA LEY DE INGRESOS VIGENTE, CAUSADAS EN EJERCICIOS FISCALES ANTERIORES PENDIENTES DE LIQUIDACIÓN O PAGO	0.00	0.00	0.00	0.00	0.00	0.00
<b>4 0</b>	<b>DERECHOS</b>	<b>78,741,296.04</b>	<b>-1,532,146.50</b>	<b>77,209,149.54</b>	<b>104,694,328.42</b>	<b>104,694,328.42</b>	<b>25,953,032.38</b>
4 1	DERECHOS POR EL USO, GOCE, APROVECHAMIENTO O EXPLOTACIÓN DE BIENES DE DOMINIO PÚBLICO	0.00	0.00	0.00	0.00	0.00	0.00
4 3	DERECHOS POR PRESTACIÓN DE SERVICIOS	74,531,837.12	-1,532,146.50	72,999,690.62	101,119,193.16	101,119,193.16	26,587,356.04
4 4	OTROS DERECHOS	0.00	0.00	0.00	0.00	0.00	0.00
4 5	ACCESORIOS DE DERECHOS	4,209,458.92	0.00	4,209,458.92	3,575,135.26	3,575,135.26	-634,323.66
4 9	DERECHOS NO COMPRENDIDOS EN LA LEY DE INGRESOS VIGENTE, CAUSADOS EN EJERCICIOS FISCALES ANTERIORES PENDIENTES DE LIQUIDACIÓN O PAGO	0.00	0.00	0.00	0.00	0.00	0.00

"BAJO PROTESTA DE DECIR VERDAD DECLARAMOS QUE LOS ESTADOS FINANCIEROS Y SUS NOTAS, SON RAZONABLEMENTE CORRECTOS Y SON RESPONSABILIDAD DEL EMISOR"

Fecha: 14/05/2020 02:37:59 p.m.

Est: Estimado, AyR: Ampliaciones/Reducciones, PrM: Presupuesto Modificado, Dev: Devengado, Rec: Recaudado, Dif: Diferencia





**COM DE AGUA POT DRENAJE Y ALC DE MANZANILLO**  
 Sistema Integral de Contabilidad Gubernamental  
**ESTADO ANALITICO DE INGRESOS**  
**DEL 1 DE ENERO AL 30 DE ABRIL DE 2020**

Análisis por: Fuente de Financiamiento

Clave Presupuestaria	Descripción	Est Ene-Abr	AyR Ene-Abr	PrM Ene-Abr	Dev Ene-Abr	Rec Ene-Abr	Dif Ene-Abr
Rubro-Tipo							
<b>5 0</b>	<b>PRODUCTOS</b>	<b>364,699.20</b>	<b>0.00</b>	<b>364,699.20</b>	<b>298,199.88</b>	<b>298,199.88</b>	<b>-66,499.32</b>
5 1	PRODUCTOS	364,699.20	0.00	364,699.20	298,199.88	298,199.88	-66,499.32
5 9	PRODUCTOS NO COMPRENDIDOS EN LA LEY DE INGRESOS VIGENTE, CAUSADOS EN EJERCICIOS FISCALES ANTERIORES PENDIENTES DE LIQUIDACIÓN O PAGO	0.00	0.00	0.00	0.00	0.00	0.00
<b>6 0</b>	<b>APROVECHAMIENTOS</b>	<b>2,342,901.92</b>	<b>0.00</b>	<b>2,342,901.92</b>	<b>1,289,824.02</b>	<b>1,289,824.02</b>	<b>-1,053,077.90</b>
6 1	APROVECHAMIENTOS	2,342,901.92	0.00	2,342,901.92	1,289,824.02	1,289,824.02	-1,053,077.90
6 2	APROVECHAMIENTOS PATRIMONIALES	0.00	0.00	0.00	0.00	0.00	0.00
6 3	ACCESORIOS DE APROVECHAMIENTOS	0.00	0.00	0.00	0.00	0.00	0.00
6 9	APROVECHAMIENTOS NO COMPRENDIDOS EN LA LEY DE INGRESOS VIGENTE, CAUSADOS EN EJERCICIOS FISCALES ANTERIORES PENDIENTES DE LIQUIDACIÓN O PAGO	0.00	0.00	0.00	0.00	0.00	0.00
<b>7 0</b>	<b>INGRESOS POR VENTA DE BIENES, PRESTACIÓN DE SERVICIOS Y OTROS INGRESOS</b>	<b>0.00</b>	<b>0.00</b>	<b>0.00</b>	<b>0.00</b>	<b>0.00</b>	<b>0.00</b>
7 1	INGRESOS POR VENTA DE BIENES Y PRESTACIÓN DE SERVICIOS DE INSTITUCIONES PÚBLICAS DE SEGURIDAD SOCIAL	0.00	0.00	0.00	0.00	0.00	0.00
7 2	INGRESOS POR VENTA DE BIENES Y PRESTACIÓN DE SERVICIOS DE EMPRESAS PRODUCTIVAS DEL ESTADO	0.00	0.00	0.00	0.00	0.00	0.00
7 3	INGRESOS POR VENTA DE BIENES Y PRESTACIÓN DE SERVICIOS DE ENTIDADES PARAESTATALES Y FIDEICOMISOS NO EMPRESARIALES Y NO FINANCIEROS	0.00	0.00	0.00	0.00	0.00	0.00
7 4	INGRESOS POR VENTA DE BIENES Y PRESTACIÓN DE SERVICIOS DE ENTIDADES PARAESTATALES EMPRESARIALES NO FINANCIERAS CON PARTICIPACIÓN ESTATAL MAYORITARIA	0.00	0.00	0.00	0.00	0.00	0.00
7 5	INGRESOS POR VENTA DE BIENES Y PRESTACIÓN DE SERVICIOS DE ENTIDADES PARAESTATALES EMPRESARIALES FINANCIERAS MONETARIAS CON PARTICIPACIÓN ESTATAL MAYORITARIA	0.00	0.00	0.00	0.00	0.00	0.00
7 6	INGRESOS POR VENTA DE BIENES Y PRESTACIÓN DE SERVICIOS DE ENTIDADES PARAESTATALES EMPRESARIALES FINANCIERAS NO MONETARIAS CON PARTICIPACIÓN ESTATAL MAYORITARIA	0.00	0.00	0.00	0.00	0.00	0.00
7 7	INGRESOS POR VENTA DE BIENES Y PRESTACIÓN DE SERVICIOS DE FIDEICOMISOS FINANCIEROS PÚBLICOS CON PARTICIPACIÓN ESTATAL MAYORITARIA	0.00	0.00	0.00	0.00	0.00	0.00
7 8	INGRESOS POR VENTA DE BIENES Y PRESTACIÓN DE SERVICIOS DE LOS PODERES LEGISLATIVO Y JUDICIAL, Y DE LOS ÓRGANOS AUTÓNOMOS	0.00	0.00	0.00	0.00	0.00	0.00
7 9	OTROS INGRESOS	0.00	0.00	0.00	0.00	0.00	0.00

"BAJO PROTESTA DE DECIR VERDAD DECLARAMOS QUE LOS ESTADOS FINANCIEROS Y SUS NOTAS, SON RAZONABLEMENTE CORRECTOS Y SON RESPONSABILIDAD DEL EMISOR"

Fecha: 14/05/2020 02:37:59 p.m.

Est: Estimado, AyR: Ampliaciones/Reducciones, PrM: Presupuesto Modificado, Dev: Devengado, Rec: Recaudado, Dif: Diferencia



**COM DE AGUA POT DRENAJE Y ALC DE MANZANILLO**  
 Sistema Integral de Contabilidad Gubernamental  
**ESTADO ANALITICO DE INGRESOS**  
**DEL 1 DE ENERO AL 30 DE ABRIL DE 2020**

Análisis por: Fuente de Financiamiento

Clave Presupuestaria	Descripción	Est Ene-Abr	AyR Ene-Abr	PrM Ene-Abr	Dev Ene-Abr	Rec Ene-Abr	Dif Ene-Abr
Rubro-Tipo							
<b>8 0</b>	<b>PARTICIPACIONES, APORTACIONES, CONVENIOS, INCENTIVOS DERIVADOS DE LA COLABORACIÓN FISCAL Y FONDOS DISTINTOS DE APORTACIONES</b>	<b>0.00</b>	<b>6,128,586.00</b>	<b>6,128,586.00</b>	<b>6,128,586.00</b>	<b>6,128,586.00</b>	<b>6,128,586.00</b>
8 1	PARTICIPACIONES	0.00	0.00	0.00	0.00	0.00	0.00
8 2	APORTACIONES	0.00	0.00	0.00	0.00	0.00	0.00
8 3	CONVENIOS	0.00	6,128,586.00	6,128,586.00	6,128,586.00	6,128,586.00	6,128,586.00
8 4	INCENTIVOS DERIVADOS DE LA COLABORACIÓN FISCAL	0.00	0.00	0.00	0.00	0.00	0.00
8 5	FONDOS DISTINTOS DE APORTACIONES	0.00	0.00	0.00	0.00	0.00	0.00
<b>9 0</b>	<b>TRANSFERENCIAS, ASIGNACIONES, SUBSIDIOS Y SUBVENCIÓNES, Y PENSIONES Y JUBILACIONES</b>	<b>0.00</b>	<b>0.00</b>	<b>0.00</b>	<b>0.00</b>	<b>0.00</b>	<b>0.00</b>
9 1	TRANSFERENCIAS Y ASIGNACIONES	0.00	0.00	0.00	0.00	0.00	0.00
9 3	SUBSIDIOS Y SUBVENCIÓNES	0.00	0.00	0.00	0.00	0.00	0.00
9 5	PENSIONES Y JUBILACIONES	0.00	0.00	0.00	0.00	0.00	0.00
9 7	TRANSFERENCIAS DEL FONDO MEXICANO DEL PETRÓLEO PARA LA ESTABILIZACIÓN Y EL DESARROLLO	0.00	0.00	0.00	0.00	0.00	0.00
<b>10 0</b>	<b>INGRESOS DERIVADOS DE FINANCIAMIENTOS</b>	<b>0.00</b>	<b>0.00</b>	<b>0.00</b>	<b>0.00</b>	<b>0.00</b>	<b>0.00</b>
10 1	ENDEUDAMIENTO INTERNO	0.00	0.00	0.00	0.00	0.00	0.00
10 2	ENDEUDAMIENTO EXTERNO	0.00	0.00	0.00	0.00	0.00	0.00
10 3	FINANCIAMIENTO INTERNO	0.00	0.00	0.00	0.00	0.00	0.00
	<b>SUBTOTAL:</b>	<b>81,448,897.16</b>	<b>4,596,439.50</b>	<b>86,045,336.66</b>	<b>112,410,938.32</b>	<b>112,410,938.32</b>	<b>30,962,041.16</b>
	<b>TOTAL:</b>	<b>81,448,897.16</b>	<b>4,596,439.50</b>	<b>86,045,336.66</b>	<b>112,410,938.32</b>	<b>112,410,938.32</b>	<b>30,962,041.16</b>


**Ingresos excedentes:**

**30,962,041.16**

\*BAJO PROTESTA DE DECIR VERDAD DECLARAMOS QUE LOS ESTADOS FINANCIEROS Y SUS NOTAS, SON RAZONABLEMENTE CORRECTOS Y SON RESPONSABILIDAD DEL EMISOR\*



- **Información Presupuestaria**  
*Estado Analítico del Presupuesto de Egresos*





**COM DE AGUA POT DRENAJE Y ALC DE MANZANILLO**  
 Sistema Integral de Contabilidad Gubernamental  
**ESTADO ANALITICO DEL EJERCICIO DEL PRESUPUESTO DE EGRESOS**  
**DEL 1 DE ENERO AL 30 DE ABRIL DE 2020**

Análisis por: Objeto del Gasto

Clave Presupuestaria	Descripción	Apr Ene-Abr	AyR Ene-Abr	PtM Ene-Abr	Dev Ene-Abr	Pag Ene-Abr	SEje Ene-Abr
<b>1 0</b>	<b>SERVICIOS PERSONALES</b>	<b>33,183,342.46</b>	<b>2,312,009.79</b>	<b>35,495,352.25</b>	<b>31,022,398.45</b>	<b>31,022,398.45</b>	<b>4,472,953.80</b>
1 1	REMUNERACIONES AL PERSONAL DE CARACTER PERMANENTE	18,911,468.92	815,219.59	19,726,688.51	18,560,885.85	18,560,885.85	1,165,802.66
1 2	REMUNERACIONES AL PERSONAL DE CARÁCTER TRANSITORIO	653,442.16	36,588.48	690,030.64	245,014.52	245,014.52	445,016.12
1 3	REMUNERACIONES ADICIONALES Y ESPECIALES	1,861,034.16	1,179,621.63	3,040,655.79	2,171,920.13	2,171,920.13	868,735.66
1 4	SEGURIDAD SOCIAL	2,915,097.32	-170,473.32	2,744,624.00	2,429,521.18	2,429,521.18	315,102.82
1 5	OTRAS PRESTACIONES SOCIALES Y ECONOMICAS	8,842,299.90	451,053.41	9,293,353.31	7,615,056.77	7,615,056.77	1,678,296.54
1 6	PREVISIONES	0.00	0.00	0.00	0.00	0.00	0.00
1 7	PAGO DE ESTIMULOS A SERVIDORES PUBLICOS	0.00	0.00	0.00	0.00	0.00	0.00
<b>2 0</b>	<b>MATERIALES Y SUMINISTROS</b>	<b>4,388,209.60</b>	<b>2,692,841.92</b>	<b>7,081,051.52</b>	<b>5,833,245.53</b>	<b>4,634,475.09</b>	<b>1,247,805.99</b>
2 1	MATERIALES DE ADMINISTRACION, EMISION DE DOCUMENTOS Y ARTICULOS OFICIALES	182,365.36	44,440.54	226,805.90	165,824.18	134,522.05	60,981.72
2 2	ALIMENTOS Y UTENSILIOS	98,496.60	19,954.43	118,451.03	100,381.21	95,929.21	18,069.82
2 3	MATERIAS PRIMAS Y MATERIALES DE PRODUCCION Y COMERCIALIZACION	0.00	0.00	0.00	0.00	0.00	0.00
2 4	MATERIALES Y ARTICULOS DE CONSTRUCCION Y DE REPARACION	853,640.40	429,449.22	1,283,089.62	887,161.27	408,853.74	395,928.35
2 5	PRODUCTOS QUIMICOS, FARMACEUTICOS Y DE LABORATORIO	983,569.76	2,264,857.86	3,248,427.62	2,908,799.50	2,708,379.50	339,628.12
2 6	COMBUSTIBLES, LUBRICANTES Y ADITIVOS	1,012,906.00	280,455.65	1,293,361.65	1,283,419.17	1,020,368.47	9,942.48
2 7	VESTUARIO, BLANCOS, PRENDAS DE PROTECCION Y ARTICULOS DEPORTIVOS	141,607.84	-13,161.46	128,446.38	17,808.75	17,808.75	110,637.63
2 8	MATERIALES Y SUMINISTROS PARA SEGURIDAD	0.00	0.00	0.00	0.00	0.00	0.00
2 9	HERRAMIENTAS, REFACCIONES Y ACCESORIOS MENORES	1,115,623.64	-333,154.32	782,469.32	469,851.45	248,613.37	312,617.87
<b>3 0</b>	<b>SERVICIOS GENERALES</b>	<b>24,540,293.84</b>	<b>6,070,176.34</b>	<b>30,610,470.18</b>	<b>23,609,997.59</b>	<b>21,332,076.47</b>	<b>7,000,472.59</b>
3 1	SERVICIOS BÁSICOS	20,248,833.28	1,924,347.13	22,173,180.41	17,876,677.87	16,298,733.87	4,296,502.54
3 2	SERVICIOS DE ARRENDAMIENTO	79,999.96	56,238.58	136,238.54	122,562.22	67,509.69	13,676.32
3 3	SERVICIOS PROFESIONALES, CIENTÍFICOS, TÉCNICOS Y OTROS SERVICIOS	804,884.12	9,126.55	814,010.67	452,881.06	253,865.20	361,129.61
3 4	SERVICIOS FINANCIEROS, BANCARIOS Y COMERCIALES	429,476.32	276,824.73	706,301.05	590,583.33	584,583.33	115,717.72
3 5	SERVICIOS DE INSTALACION, REPARACION, MANTENIMIENTO Y CONSERVACION	576,005.00	1,683,842.45	2,259,847.45	1,977,363.92	1,600,535.19	282,483.53
3 6	SERVICIOS DE COMUNICACION SOCIAL Y PUBLICIDAD	99,999.96	52,500.04	152,500.00	152,500.00	127,500.00	0.00
3 7	SERVICIOS DE TRASLADO Y VIATICOS	32,499.72	9,601.56	42,101.28	18,349.08	18,349.08	23,752.20
3 8	SERVICIOS OFICIALES	120,045.72	34,015.34	154,061.06	94,324.51	56,244.51	59,736.55
3 9	OTROS SERVICIOS GENERALES	2,148,549.76	2,023,679.96	4,172,229.72	2,324,755.60	2,324,755.60	1,847,474.12
<b>4 0</b>	<b>TRANSFERENCIAS, ASIGNACIONES, SUBSIDIOS Y OTRAS AYUDAS</b>	<b>7,016,575.56</b>	<b>14,300.47</b>	<b>7,030,876.03</b>	<b>5,689,504.32</b>	<b>5,689,504.32</b>	<b>1,341,371.71</b>
4 1	TRANSFERENCIAS INTERNAS Y ASIGNACIONES AL SECTOR	0.00	0.00	0.00	0.00	0.00	0.00

\*BAJO PROTESTA DE DECIR VERDAD DECLARAMOS QUE LOS ESTADOS FINANCIEROS Y SUS NOTAS, SON RAZONABLEMENTE CORRECTOS Y SON RESPONSABILIDAD DEL EMISOR\*

Fecha: 14/05/2020 02:38:01 p.m.

Apr: Aprobado, AyR: Ampliaciones/Reducciones, PtM: Presupuesto Modificado, Dev: Devengado, Pag: Pagado, SEje: Sub Ejercicio

Pág.: 47





**COM DE AGUA POT DRENAJE Y ALC DE MANZANILLO**  
**Sistema Integral de Contabilidad Gubernamental**  
**ESTADO ANALITICO DEL EJERCICIO DEL PRESUPUESTO DE EGRESOS**  
**DEL 1 DE ENERO AL 30 DE ABRIL DE 2020**

Análisis por: Objeto del Gasto

Clave Presupuestaria	Descripción	Apr Ene-Abr	AyR Ene-Abr	PrM Ene-Abr	Dev Ene-Abr	Pag Ene-Abr	SEje Ene-Abr
<b>PÚBLICO</b>							
4 2	TRANSFERENCIAS AL RESTO DEL SECTOR PÚBLICO	0.00	0.00	0.00	0.00	0.00	0.00
4 3	SUBSIDIOS Y SUBVENCIONES	0.00	0.00	0.00	0.00	0.00	0.00
4 4	AYUDAS SOCIALES	400,000.00		400,000.00	0.00	0.00	400,000.00
4 5	PENSIONES Y JUBILACIONES	6,616,575.56	14,300.47	6,630,876.03	5,689,504.32	5,689,504.32	941,371.71
4 6	TRANSFERENCIAS A FIDEICOMISOS, MANDATOS Y CONTRATOS ANALOGOS.	0.00	0.00	0.00	0.00	0.00	0.00
4 7	TRANSFERENCIAS A LA SEGURIDAD SOCIAL	0.00	0.00	0.00	0.00	0.00	0.00
4 8	DONATIVOS	0.00	0.00	0.00	0.00	0.00	0.00
4 9	TRANSFERENCIAS AL EXTERIOR	0.00	0.00	0.00	0.00	0.00	0.00
<b>5 0</b>	<b>BIENES MUEBLES, INMUEBLES E INTANGIBLES</b>	<b>459,730.28</b>	<b>1,400,765.64</b>	<b>1,860,495.92</b>	<b>1,255,333.37</b>	<b>1,185,294.61</b>	<b>605,162.55</b>
5 1	MOBILIARIO Y EQUIPO DE ADMINISTRACION	36,563.72	57,004.65	93,568.37	28,753.37	7,214.61	64,815.00
5 2	MOBILIARIO Y EQUIPO EDUCACIONAL Y RECREATIVO	3,833.32	-523.17	3,310.15	0.00	0.00	3,310.15
5 3	EQUIPO E INSTRUMENTAL MEDICO Y DE LABORATORIO	0.00	0.00	0.00	0.00	0.00	0.00
5 4	VEHICULOS Y EQUIPO DE TRANSPORTE	380,000.00	-46,450.00	333,550.00	0.00	0.00	333,550.00
5 5	EQUIPO DE DEFENSA Y SEGURIDAD	0.00	0.00	0.00	0.00	0.00	0.00
5 6	MAQUINARIA, OTROS EQUIPOS Y HERRAMIENTAS	39,333.24	1,390,734.16	1,430,067.40	1,226,580.00	1,178,080.00	203,487.40
5 7	ACTIVOS BIOLÓGICOS	0.00	0.00	0.00	0.00	0.00	0.00
5 8	BIENES INMUEBLES	0.00	0.00	0.00	0.00	0.00	0.00
5 9	ACTIVOS INTANGIBLES	0.00	0.00	0.00	0.00	0.00	0.00
<b>6 0</b>	<b>INVERSION PÚBLICA</b>	<b>593,333.32</b>	<b>-593,333.32</b>	<b>0.00</b>	<b>0.00</b>	<b>0.00</b>	<b>0.00</b>
6 1	OBRA PÚBLICA EN BIENES DE DOMINIO PÚBLICO	593,333.32	-593,333.32	0.00	0.00	0.00	0.00
6 2	OBRA PÚBLICA EN BIENES PROPIOS	0.00	0.00	0.00	0.00	0.00	0.00
6 3	PROYECTOS PRODUCTIVOS Y ACCIONES DE FOMENTO	0.00	0.00	0.00	0.00	0.00	0.00
<b>7 0</b>	<b>INVERSIONES FINANCIERAS Y OTRAS PROVISIONES</b>	<b>0.00</b>	<b>0.00</b>	<b>0.00</b>	<b>0.00</b>	<b>0.00</b>	<b>0.00</b>
7 1	INVERSIONES PARA EL FOMENTO DE ACTIVIDADES PRODUCTIVAS	0.00	0.00	0.00	0.00	0.00	0.00
7 2	ACCIONES Y PARTICIPACIONES DE CAPITAL	0.00	0.00	0.00	0.00	0.00	0.00
7 3	COMPRA DE TITULOS Y VALORES	0.00	0.00	0.00	0.00	0.00	0.00
7 4	CONCESION DE PRESTAMOS	0.00	0.00	0.00	0.00	0.00	0.00
7 5	INVERSIONES EN FIDEICOMISOS, MANDATOS Y OTROS ANALOGOS	0.00	0.00	0.00	0.00	0.00	0.00
7 6	OTRAS INVERSIONES FINANCIERAS	0.00	0.00	0.00	0.00	0.00	0.00
7 9	PROVISIONES PARA CONTINGENCIAS Y OTRAS EROGACIONES ESPECIALES	0.00	0.00	0.00	0.00	0.00	0.00
<b>8 0</b>	<b>PARTICIPACIONES Y APORTACIONES</b>	<b>0.00</b>	<b>0.00</b>	<b>0.00</b>	<b>0.00</b>	<b>0.00</b>	<b>0.00</b>
8 1	PARTICIPACIONES	0.00	0.00	0.00	0.00	0.00	0.00

"BAJO PROTESTA DE DECIR VERDAD DECLARAMOS QUE LOS ESTADOS FINANCIEROS Y SUS NOTAS, SON RAZONABLEMENTE CORRECTOS Y SON RESPONSABILIDAD DEL EMISOR"



**COM DE AGUA POT DRENAJE Y ALC DE MANZANILLO**  
 Sistema Integral de Contabilidad Gubernamental  
**ESTADO ANALITICO DEL EJERCICIO DEL PRESUPUESTO DE EGRESOS**  
**DEL 1 DE ENERO AL 30 DE ABRIL DE 2020**

Análisis por: Objeto del Gasto

Clave Presupuestaria	Descripción	Apr Ene-Abr	AyR Ene-Abr	PtM Ene-Abr	Dev Ene-Abr	Pag Ene-Abr	SEje Ene-Abr
8 3	APORTACIONES	0.00	0.00	0.00	0.00	0.00	0.00
8 5	CONVENIOS	0.00	0.00	0.00	0.00	0.00	0.00
<b>9 0</b>	<b>DEUDA PUBLICA</b>	<b>1,006,666.64</b>	<b>0.00</b>	<b>1,006,666.64</b>	<b>6,385,189.20</b>	<b>6,159,663.21</b>	<b>-5,378,522.56</b>
9 1	AMORTIZACION DE LA DEUDA PUBLICA	0.00	0.00	0.00	0.00	0.00	0.00
9 2	INTERESES DE LA DEUDA PUBLICA	0.00	0.00	0.00	0.00	0.00	0.00
9 3	COMISIONES DE LA DEUDA PUBLICA	0.00	0.00	0.00	0.00	0.00	0.00
9 4	GASTOS DE LA DEUDA PUBLICA	0.00	0.00	0.00	0.00	0.00	0.00
9 5	COSTO POR CEBERTURAS	0.00	0.00	0.00	0.00	0.00	0.00
9 6	APOYOS FINANCIEROS	0.00	0.00	0.00	0.00	0.00	0.00
9 9	ADEUDOS DE EJERCICIOS FISCALES ANTERIORES (ADEFAS)	1,006,666.64	0.00	1,006,666.64	6,385,189.20	6,159,663.21	-5,378,522.56

**TOTAL:**

**71,188,151.70    11,896,760.84    83,084,912.54    73,795,668.46    70,023,412.15    9,289,244.08**





**COM DE AGUA POT DRENAJE Y ALC DE MANZANILLO**  
 Sistema Integral de Contabilidad Gubernamental  
**ESTADO ANALITICO DEL EJERCICIO DEL PRESUPUESTO DE EGRESOS**  
**DEL 1 DE ENERO AL 30 DE ABRIL DE 2020**

Análisis por: Tipo de Gasto

TG	Clave Presupuestaria	Descripción	Apr		AyR		PrM		Dev		Pag		SEje	
			Ene-Abr	Ene-Abr	Ene-Abr	Ene-Abr	Ene-Abr	Ene-Abr	Ene-Abr	Ene-Abr	Ene-Abr	Ene-Abr		
1		<b>GASTO CORRIENTE</b>	64,800,694.38	10,401,232.62	75,201,927.00	66,766,092.59	63,101,955.04	8,435,834.41						
2		<b>GASTO DE CAPITAL</b>	143,166.56	1,481,227.75	1,624,394.31	1,340,071.55	1,231,952.79	284,322.76						
3		<b>AMORTIZACION DE LA DEUDA Y DISMINUCION DE PASIVOS</b>	0.00	0.00	0.00	0.00	0.00	0.00						
4		<b>PENSIONES Y JUBILACIONES</b>	6,244,290.76	14,300.47	6,258,591.23	5,689,504.32	5,689,504.32	569,086.91						
5		<b>PARTICIPACIONES</b>	0.00	0.00	0.00	0.00	0.00	0.00						
<b>TOTAL:</b>			<b>71,188,151.70</b>	<b>11,896,760.84</b>	<b>83,084,912.54</b>	<b>73,795,668.46</b>	<b>70,023,412.15</b>	<b>9,289,244.08</b>						



**COM DE AGUA POT DRENAJE Y ALC DE MANZANILLO**  
 Sistema Integral de Contabilidad Gubernamental  
**ESTADO ANALITICO DEL EJERCICIO DEL PRESUPUESTO DE EGRESOS**  
**DEL 1 DE ENERO AL 30 DE ABRIL DE 2020**

Análisis por: Estructura Administrativa

Clave Presupuestaria	Descripción	Apr Ene-Abr	AyR Ene-Abr	PtM Ene-Abr	Dev Ene-Abr	Pag Ene-Abr	SEje Ene-Abr
UP-UR-UE							
<b>01 DIRECCION GENERAL</b>		<b>3,927,293.61</b>	<b>2,088,264.59</b>	<b>6,015,558.20</b>	<b>4,604,728.10</b>	<b>4,489,843.34</b>	<b>1,410,830.10</b>
<b>01 01 DIRECCION GENERAL</b>		<b>3,927,293.61</b>	<b>2,088,264.59</b>	<b>6,015,558.20</b>	<b>4,604,728.10</b>	<b>4,489,843.34</b>	<b>1,410,830.10</b>
01 01 01	DESPACHO DIRECCION GENERAL	1,265,604.46	35,635.86	1,301,240.32	736,605.77	736,605.77	564,634.55
01 01 02	COMUNICACION Y TRABAJO SOCIAL	530,605.50	60,998.52	591,604.02	421,265.41	396,265.41	170,338.61
01 01 04	JURIDICO	1,218,349.78	604,483.17	1,822,832.95	1,372,022.60	1,372,022.60	450,810.35
01 01 05	ATENCION A USUARIOS	228,770.23	88,498.62	317,268.85	256,619.08	256,619.08	60,649.77
01 01 06	SISTEMAS E INFORMATICA	683,963.64	1,298,648.42	1,982,612.06	1,818,215.24	1,728,330.48	164,396.82
<b>02 DIRECCION COMERCIAL</b>		<b>7,213,237.73</b>	<b>6,771.55</b>	<b>7,220,009.28</b>	<b>6,470,837.90</b>	<b>6,386,231.55</b>	<b>749,171.38</b>
<b>02 01 DIRECCION COMERCIAL</b>		<b>7,213,237.73</b>	<b>6,771.55</b>	<b>7,220,009.28</b>	<b>6,470,837.90</b>	<b>6,386,231.55</b>	<b>749,171.38</b>
02 01 01	DESPACHO DIRECCION COMERCIAL	2,662,681.48	-392,244.00	2,270,437.48	1,759,394.55	1,674,788.20	511,042.93
02 01 02	MEDICION Y ALTOS CONSUMOS	2,465,162.49	119,572.20	2,584,734.69	2,389,020.86	2,389,020.86	195,713.83
02 01 03	RECUPERACION DE ADEUDOS	1,648,043.86	271,284.91	1,919,328.77	1,902,835.51	1,902,835.51	16,493.26
02 01 04	FACTURACION Y CONTROL DE INGRESOS	300,322.42	5,496.09	305,818.51	286,898.75	286,898.75	18,919.76
02 01 05	CONTRATACION DE SERVICIOS Y ATN. A USUARIOS	137,027.48	2,662.35	139,689.83	132,688.23	132,688.23	7,001.60
<b>03 DIRECCION DE CONSTRUCCION</b>		<b>1,898,031.57</b>	<b>-376,348.72</b>	<b>1,521,682.85</b>	<b>1,358,424.28</b>	<b>1,357,346.69</b>	<b>163,258.57</b>
<b>03 01 DIRECCION DE CONSTRUCCION</b>		<b>1,898,031.57</b>	<b>-376,348.72</b>	<b>1,521,682.85</b>	<b>1,358,424.28</b>	<b>1,357,346.69</b>	<b>163,258.57</b>
03 01 01	DESPACHO DE DIRECCION DE CONSTRUCCION	1,647,437.37	-408,770.71	1,238,666.66	1,094,804.92	1,093,727.33	143,861.74
03 01 02	INGENIERIA	137,958.76	6,728.03	144,686.79	134,882.93	134,882.93	9,803.86
03 01 03	CONSTRUCCION	112,635.44	25,693.96	138,329.40	128,736.43	128,736.43	9,592.97
<b>04 DIRECCION DE OPERACION</b>		<b>40,189,139.07</b>	<b>8,941,817.16</b>	<b>49,130,956.23</b>	<b>41,492,593.60</b>	<b>38,441,827.16</b>	<b>7,638,362.63</b>
<b>04 01 DIRECCION DE OPERACION</b>		<b>40,189,139.07</b>	<b>8,941,817.16</b>	<b>49,130,956.23</b>	<b>41,492,593.60</b>	<b>38,441,827.16</b>	<b>7,638,362.63</b>
04 01 01	DESPACHO DIRECCION DE OPERACION	22,583,648.68	2,548,064.31	25,131,712.99	20,467,558.77	18,731,936.14	4,664,154.22
04 01 02	AGUA POTABLE Y ALCANTARILLADO	2,671,193.72	65,749.57	2,736,943.29	2,197,899.73	2,092,523.04	539,043.56
04 01 03	CALIDAD DEL AGUA	2,228,128.02	2,276,638.21	4,504,766.23	3,877,891.65	3,494,824.69	626,874.58
04 01 04	SANEAMIENTO	2,976,683.29	429,157.25	3,405,840.54	3,136,364.90	2,953,512.07	269,475.64
04 01 05	ELECTROMECANICA	3,037,063.45	3,242,878.07	6,279,941.52	5,608,875.23	5,189,262.82	671,066.29
04 01 06	ACUEDUCTO ARMERIA-MANZANILLO	1,333,930.44	58,270.86	1,392,201.30	1,154,807.04	1,147,138.17	237,394.26
04 01 07	DELEGACION PENINSULA	616,671.39	89,133.11	705,804.50	667,244.62	656,753.22	38,559.88
04 01 08	DELEGACION VALLE DE LAS GARZAS	2,395,928.31	141,139.01	2,537,067.32	2,206,927.07	2,137,767.13	330,140.25
04 01 09	DELEGACION SANTIAGO	2,345,891.77	90,786.77	2,436,678.54	2,175,024.59	2,038,109.88	261,653.95
<b>05 DIRECCION ADMINISTRATIVA</b>		<b>12,377,606.60</b>	<b>703,617.25</b>	<b>13,081,223.85</b>	<b>10,979,480.38</b>	<b>10,689,678.20</b>	<b>2,101,743.47</b>
<b>05 01 DIRECCION ADMINISTRATIVA</b>		<b>12,377,606.60</b>	<b>703,617.25</b>	<b>13,081,223.85</b>	<b>10,979,480.38</b>	<b>10,689,678.20</b>	<b>2,101,743.47</b>
05 01 01	DESPACHO DIRECCION ADMINISTRATIVA	1,060,811.94	375,532.15	1,436,344.09	945,552.14	873,886.19	490,791.95
05 01 02	MERCADOTECNIA	15,940.84	-336.21	15,604.63	0.00	0.00	15,604.63
05 01 03	RECURSOS HUMANOS	3,165,314.86	41,375.50	3,206,690.36	2,251,378.09	2,251,378.09	955,312.27
05 01 04	RECURSOS MATERIALES	1,599,285.08	198,916.76	1,798,201.84	1,744,544.18	1,526,407.95	53,657.66

"BAJO PROTESTA DE DECIR VERDAD DECLARAMOS QUE LOS ESTADOS FINANCIEROS Y SUS NOTAS, SON RAZONABLEMENTE CORRECTOS Y SON RESPONSABILIDAD DEL EMISOR"

Fecha: 14/05/2020 02:38:04 p.m.

Apr: Aprobado, AyR: Ampliaciones/Reducciones, PtM: Presupuesto Modificado, Dev: Devengado, Pag: Pagado, SEje: Sub Ejercicio





**COM DE AGUA POT DRENAJE Y ALC DE MANZANILLO**  
**Sistema Integral de Contabilidad Gubernamental**  
**ESTADO ANALITICO DEL EJERCICIO DEL PRESUPUESTO DE EGRESOS**  
**DEL 1 DE ENERO AL 30 DE ABRIL DE 2020**

Análisis por: Estructura Administrativa

Clave UP-UR-UE	Presupuestaria	Descripción	Apr Ene-Abr	AyR Ene-Abr	PtM Ene-Abr	Dev Ene-Abr	Pag Ene-Abr	S'Eje Ene-Abr
05 01 05		BIENES PATRIMONIALES	109,833.96	69,956.06	179,790.02	168,126.56	168,126.56	11,663.46
05 01 07		ALMACEN	182,129.16	3,872.52	186,001.68	180,375.09	180,375.09	5,626.59
05 01 08		PENSIONADOS Y JUBILADOS	6,244,290.76	14,300.47	6,258,591.23	5,689,504.32	5,689,504.32	569,086.91
06 DIRECCION DE FINANZAS			5,060,034.88	398,475.65	5,458,510.53	8,349,179.28	8,118,060.29	-2,890,668.75
06 01 DIRECCION DE FINANZAS			5,060,034.88	398,475.65	5,458,510.53	8,349,179.28	8,118,060.29	-2,890,668.75
06 01 01		DESPACHO DIRECCION DE FINANZAS	4,072,517.80	382,304.52	4,454,822.32	7,534,695.33	7,309,169.34	-3,079,873.01
06 01 02		CONTABILIDAD	289,532.48	35,462.49	324,994.97	324,008.13	318,415.13	986.84
06 01 06		OPERACION DE CAJAS	697,984.60	-19,291.36	678,693.24	490,475.82	490,475.82	188,217.42
11 DIRECCION CONTRALORIA INTERNA			522,808.24	134,163.36	656,971.60	540,424.92	540,424.92	116,546.68
11 01 DIRECCION CONTRALORIA INTERNA			522,808.24	134,163.36	656,971.60	540,424.92	540,424.92	116,546.68
11 01 01		DESPACHO CONTRALORIA INTERNA	522,808.24	134,163.36	656,971.60	540,424.92	540,424.92	116,546.68
<b>TOTAL:</b>			<b>71,188,151.70</b>	<b>11,896,760.84</b>	<b>83,084,912.54</b>	<b>73,795,668.46</b>	<b>70,023,412.15</b>	<b>9,289,244.08</b>



**COM DE AGUA POT DRENAJE Y ALC DE MANZANILLO**  
 Sistema Integral de Contabilidad Gubernamental  
**ESTADO ANALITICO DEL EJERCICIO DEL PRESUPUESTO DE EGRESOS**  
**DEL 1 DE ENERO AL 30 DE ABRIL DE 2020**

Análisis por: Clasificación Funcional

Clave Presupuestaria	Descripción	Apr Ene-Abr	AyR Ene-Abr	PrM Ene-Abr	Dev Ene-Abr	Pag Ene-Abr	SEje Ene-Abr
<b>01</b>	<b>GOBIERNO</b>	<b>26,458,077.89</b>	<b>4,029,818.35</b>	<b>30,487,896.24</b>	<b>28,989,110.15</b>	<b>28,241,252.85</b>	<b>1,498,786.09</b>
01 01	LEGISLACION	1,181,326.88	158,106.67	1,339,433.55	955,413.53	910,658.85	384,020.02
01 02	JUSTICIA	0.00	0.00	0.00	0.00	0.00	0.00
01 03	COORDINACION DE LA POLITICA DE GOBIERNO	5,664,404.90	691,535.80	6,355,940.70	4,445,424.70	4,445,424.70	1,910,516.00
01 04	RELACIONES EXTERIORES	0.00	0.00	0.00	0.00	0.00	0.00
01 05	ASUNTOS FINANCIEROS Y HACENDARIOS	11,827,481.82	931,512.69	12,758,994.51	15,196,854.95	14,965,735.96	-2,437,860.44
01 06	SEGURIDAD NACIONAL	0.00	0.00	0.00	0.00	0.00	0.00
01 07	ASUNTOS DE ORDEN PUBLICO Y DE SEGURIDAD INTERIOR	0.00	0.00	0.00	0.00	0.00	0.00
01 08	OTROS SERVICIOS GENERALES	7,784,864.29	2,248,663.19	10,033,527.48	8,391,416.97	7,919,433.34	1,642,110.51
<b>02</b>	<b>DESARROLLO SOCIAL</b>	<b>44,730,073.81</b>	<b>7,866,942.49</b>	<b>52,597,016.30</b>	<b>44,806,558.31</b>	<b>41,782,159.30</b>	<b>7,790,457.99</b>
02 01	PROTECCION AMBIENTAL	7,734,061.75	1,649,606.49	9,383,668.24	8,099,453.52	7,448,764.39	1,284,214.72
02 02	VIVIENDA Y SERVICIOS A LA COMUNIDAD	30,681,721.30	6,164,562.38	36,846,283.68	30,925,647.68	28,590,017.80	5,920,636.00
02 03	SALUD	0.00	0.00	0.00	0.00	0.00	0.00
02 04	RECREACION, CULTURA Y OTRAS MANIFESTACIONES SOCIALES	70,000.00	38,473.15	108,473.15	91,952.79	53,872.79	16,520.36
02 05	EDUCACION	0.00	0.00	0.00	0.00	0.00	0.00
02 06	PROTECCION SOCIAL	6,244,290.76	14,300.47	6,258,591.23	5,689,504.32	5,689,504.32	569,086.91
02 07	OTROS ASUNTOS SOCIALES	0.00	0.00	0.00	0.00	0.00	0.00
<b>03</b>	<b>DESARROLLO ECONOMICO</b>	<b>0.00</b>	<b>0.00</b>	<b>0.00</b>	<b>0.00</b>	<b>0.00</b>	<b>0.00</b>
03 01	ASUNTOS ECONOMICOS, COMERCIALES Y LABORALES EN GENERAL	0.00	0.00	0.00	0.00	0.00	0.00
03 02	AGROPECUARIA, SILVICULTURA, PESCA Y CAZA	0.00	0.00	0.00	0.00	0.00	0.00
03 03	COMBUSTIBLES Y ENERGIA	0.00	0.00	0.00	0.00	0.00	0.00
03 04	MINERIA, MANUFACTURAS Y CONSTRUCCION	0.00	0.00	0.00	0.00	0.00	0.00
03 05	TRANSPORTE	0.00	0.00	0.00	0.00	0.00	0.00
03 06	COMUNICACIONES	0.00	0.00	0.00	0.00	0.00	0.00
03 07	TURISMO	0.00	0.00	0.00	0.00	0.00	0.00
03 08	CIENCIA, TECNOLOGIA E INNOVACION	0.00	0.00	0.00	0.00	0.00	0.00
03 09	OTRAS INDUSTRIAS Y OTROS ASUNTOS ECONOMICOS	0.00	0.00	0.00	0.00	0.00	0.00
<b>04</b>	<b>OTRAS NO CLASIFICADAS EN FUNCIONES ANTERIORES</b>	<b>0.00</b>	<b>0.00</b>	<b>0.00</b>	<b>0.00</b>	<b>0.00</b>	<b>0.00</b>
04 01	TRANSACCIONES DE LA DEUDA PUBLICA / COSTO FINANCIERO DE LA DEUDA	0.00	0.00	0.00	0.00	0.00	0.00
04 02	TRANSFERENCIAS, PARTICIPACIONES Y APORTACIONES ENTRE DIFERENTES NIVELES Y ORDENES DE GOBIERNO	0.00	0.00	0.00	0.00	0.00	0.00
04 03	SANEAMIENTO DEL SISTEMA FINANCIERO	0.00	0.00	0.00	0.00	0.00	0.00
04 04	ADEUDOS DE EJERCICIOS FISCALES ANTERIORES	0.00	0.00	0.00	0.00	0.00	0.00

"BAJO PROTESTA DE DECIR VERDAD DECLARAMOS QUE LOS ESTADOS FINANCIEROS Y SUS NOTAS, SON RAZONABLEMENTE CORRECTOS Y SON REPOSABILIDAD DEL EMISOR"

Fecha: 14/05/2020 02:38:05 p.m.

Apr: Aprobado, AyR: Ampliaciones/Reducciones, PrM: Presupuesto Modificado, Dev: Devengado, Pag: Pagado, SEje: Sub Ejercicio





COM DE AGUA POT DRENAJE Y ALC DE MANZANILLO  
Sistema Integral de Contabilidad Gubernamental  
ESTADO ANALITICO DEL EJERCICIO DEL PRESUPUESTO DE EGRESOS  
DEL 1 DE ENERO AL 30 DE ABRIL DE 2020

Análisis por: Clasificación Funcional

Clave Presupuestaria	Descripción	Apr Ene-Abr	AyR Ene-Abr	PrM Ene-Abr	Dev Ene-Abr	Pag Ene-Abr	SEje Ene-Abr
----------------------	-------------	-------------	-------------	-------------	-------------	-------------	--------------

**TOTAL:** 71,188,151.70 11,896,760.84 83,084,912.54 73,795,668.46 70,023,412.15 9,289,244.08



**COM DE AGUA POT DRENAJE Y ALC DE MANZANILLO**  
**Sistema Integral de Contabilidad Gubernamental**  
**ESTADO ANALITICO DEL EJERCICIO DEL PRESUPUESTO DE EGRESOS**  
**DEL 1 DE ENERO AL 30 DE ABRIL DE 2020**

Análisis por: Fuente de Financiamiento

Clave Presupuestaria	Descripción	Apr Ene-Abr	AyR Ene-Abr	PrM Ene-Abr	Dev Ene-Abr	Pag Ene-Abr	SEje Ene-Abr
<b>01</b>	<b>NO ETIQUETADO</b>	<b>71,188,151.70</b>	<b>8,832,467.84</b>	<b>80,020,619.54</b>	<b>70,821,785.86</b>	<b>67,049,529.55</b>	<b>9,198,833.68</b>
01 01	RECURSOS FISCALES	71,188,151.70	5,768,174.84	76,956,326.54	67,847,903.26	64,075,646.95	9,108,423.28
01 01 01	INGRESOS PROPIOS	71,188,151.70	5,768,174.84	76,956,326.54	67,847,903.26	64,075,646.95	9,108,423.28
01 04	INGRESOS PROPIOS	0.00	3,064,293.00	3,064,293.00	2,973,882.60	2,973,882.60	90,410.40
01 04 01	PROGRAMA PROAGUA	0.00	3,064,293.00	3,064,293.00	2,973,882.60	2,973,882.60	90,410.40
<b>02</b>	<b>ETIQUETADO</b>	<b>0.00</b>	<b>3,064,293.00</b>	<b>3,064,293.00</b>	<b>2,973,882.60</b>	<b>2,973,882.60</b>	<b>90,410.40</b>
02 05	RECURSOS FEDERALES	0.00	3,064,293.00	3,064,293.00	2,973,882.60	2,973,882.60	90,410.40
02 05 12	PROAGUA DEL EJERCICIO	0.00	3,064,293.00	3,064,293.00	2,973,882.60	2,973,882.60	90,410.40
<b>TOTAL:</b>		<b>71,188,151.70</b>	<b>11,896,760.84</b>	<b>83,084,912.54</b>	<b>73,795,668.46</b>	<b>70,023,412.15</b>	<b>9,289,244.08</b>






**COM DE AGUA POT DRENAJE Y ALC DE MANZANILLO**  
**Sistema Integral de Contabilidad Gubernamental**  
**ESTADO ANALITICO DEL EJERCICIO DEL PRESUPUESTO DE EGRESOS**  
**DEL 1 DE ENERO AL 30 DE ABRIL DE 2020**

Análisis por: Ubicación Geográfica

Clave Presupuestaria	Descripción	Apr	Ene-Abr	AyR	Ene-Abr	PtM	Ene-Abr	Dev	Ene-Abr	Pag	Ene-Abr	SÉje	Ene-Abr
Ent-Mun-Loc-Col													
06	COLIMA		71,188,151.70	11,896,760.84	83,084,912.54	73,795,668.46	70,023,412.15	9,289,244.08					
06	007 MANZANILLO		71,188,151.70	11,896,760.84	83,084,912.54	73,795,668.46	70,023,412.15	9,289,244.08					
<b>TOTAL:</b>			<b>71,188,151.70</b>	<b>11,896,760.84</b>	<b>83,084,912.54</b>	<b>73,795,668.46</b>	<b>70,023,412.15</b>	<b>9,289,244.08</b>					

- **Información de Deuda**







**COM DE AGUA POT DRENAJE Y ALC DE MANZANILLO**  
 Sistema Integral de Contabilidad Gubernamental

**ENDEUDAMIENTO NETO**  
 DEL 1 DE ENERO AL 30 DE ABRIL DE 2020

Identificación de Crédito o Instrumento	Contratación/Colocación		Amortización	Endeudamiento Neto C = A - B
	A	B		
<b>Créditos Bancarios</b>				
<b>Total Créditos Bancarios</b>	<b>0.00</b>	<b>0.00</b>	<b>0.00</b>	<b>0.00</b>
<b>Otros Instrumentos de Deuda</b>				
<b>Total Otros Instrumentos de Deuda</b>	<b>0.00</b>	<b>0.00</b>	<b>0.00</b>	<b>0.00</b>
<b>TOTAL</b>	<b>0.00</b>	<b>0.00</b>	<b>0.00</b>	<b>0.00</b>




COM DE AGUA POT DRENAJE Y ALC DE MANZANILLO  
Sistema Integral de Contabilidad Gubernamental  
INTERESES DE LA DEUDA  
DEL 1 DE ENERO AL 30 DE ABRIL DE 2020

Identificación de Crédito o Instrumento	Devengado	Pagado
<b>Créditos Bancarios</b>		
<b>Total de Intereses de Créditos Bancarios</b>	<b>0.00</b>	<b>0.00</b>
<b>Otros Instrumentos de Deuda</b>		
<b>Total de Intereses de Otros Instrumentos de Deuda</b>	<b>0.00</b>	<b>0.00</b>
<b>TOTAL</b>	<b>0.00</b>	<b>0.00</b>



- **Información Programática**





**COM DE AGUA POT DRENAJE Y ALC DE MANZANILLO**  
 Sistema Integral de Contabilidad Gubernamental  
**GASTO POR CATEGORIA PROGRAMATICA**  
**DEL 1 DE ENERO AL 30 DE ABRIL DE 2020**

Análisis por: Modalidad de Programa

Clave Presupuestaria	Descripción	Apr	Ene-Abr	AyR	Ene-Abr	PrM	Ene-Abr	Dev	Ene-Abr	Pag	Ene-Abr	SEje	Ene-Abr
GGasto-TProg-Mod													
<b>1</b>	<b>GASTO PROGRAMABLE</b>		<b>71,188,151.70</b>		<b>11,896,760.84</b>		<b>83,084,912.54</b>		<b>73,795,668.46</b>		<b>70,023,412.15</b>		<b>9,289,244.08</b>
<b>1 1</b>	<b>SUBSIDIOS: SECTOR SOCIAL Y PRIVADO O ENTIDADES FEDERATIVAS Y MUNICIPIOS</b>		<b>0.00</b>		<b>0.00</b>		<b>0.00</b>		<b>0.00</b>		<b>0.00</b>		<b>0.00</b>
1 1 S	SUJETOS A REGLAS DE OPERACIÓN		0.00		0.00		0.00		0.00		0.00		0.00
1 1 U	OTROS SUBSIDIOS		0.00		0.00		0.00		0.00		0.00		0.00
<b>1 2</b>	<b>DESEMPEÑO DE LAS FUNCIONES</b>		<b>70,872,286.56</b>		<b>11,985,290.40</b>		<b>82,857,576.96</b>		<b>73,765,823.47</b>		<b>69,993,567.16</b>		<b>9,091,753.49</b>
1 2 E	PRESTACION DE SERVICIOS PUBLICOS		0.00		0.00		0.00		0.00		0.00		0.00
1 2 B	PROVISION DE BIENES PUBLICOS		0.00		0.00		0.00		0.00		0.00		0.00
1 2 P	PLANEACIÓN, SEGUIMIENTO Y EVALUACIÓN DE POLÍTICAS PÚBLICAS		0.00		0.00		0.00		0.00		0.00		0.00
1 2 F	PROMOCIÓN Y FOMENTO		0.00		0.00		0.00		0.00		0.00		0.00
1 2 G	REGULACIÓN Y SUPERVISIÓN		0.00		0.00		0.00		0.00		0.00		0.00
1 2 A	FUNCIONES DE LAS FUERZAS ARMADAS (ÚNICAMENTE GOBIERNO FEDERAL)		0.00		0.00		0.00		0.00		0.00		0.00
1 2 R	ESPECÍFICOS		0.00		0.00		0.00		0.00		0.00		0.00
1 2 K	PROYECTOS DE INVERSIÓN		70,872,286.56		11,985,290.40		82,857,576.96		73,765,823.47		69,993,567.16		9,091,753.49
<b>1 3</b>	<b>ADMINISTRATIVOS Y DE APOYO</b>		<b>315,865.14</b>		<b>-88,529.56</b>		<b>227,335.58</b>		<b>29,844.99</b>		<b>29,844.99</b>		<b>197,490.59</b>
1 3 M	APOYO AL PROCESO PRESUPUESTARIO Y PARA MEJORAR LA EFICIENCIA INSTITUCIONAL		315,865.14		-88,529.56		227,335.58		29,844.99		29,844.99		197,490.59
1 3 O	APOYO A LA FUNCIÓN PÚBLICA Y AL MEJORAMIENTO DE LA GESTIÓN		0.00		0.00		0.00		0.00		0.00		0.00
1 3 W	OPERACIONES AJENAS		0.00		0.00		0.00		0.00		0.00		0.00
<b>1 4</b>	<b>COMPROMISOS</b>		<b>0.00</b>		<b>0.00</b>		<b>0.00</b>		<b>0.00</b>		<b>0.00</b>		<b>0.00</b>
1 4 L	OBLIGACIONES DE CUMPLIMIENTO DE RESOLUCIÓN JURISDICCIONAL		0.00		0.00		0.00		0.00		0.00		0.00
1 4 N	DESASTRES NATURALES		0.00		0.00		0.00		0.00		0.00		0.00
<b>1 5</b>	<b>OBLIGACIONES</b>		<b>0.00</b>		<b>0.00</b>		<b>0.00</b>		<b>0.00</b>		<b>0.00</b>		<b>0.00</b>
1 5 J	PENSIONES Y JUBILACIONES		0.00		0.00		0.00		0.00		0.00		0.00
1 5 T	APORTACIONES A LA SEGURIDAD SOCIAL		0.00		0.00		0.00		0.00		0.00		0.00
1 5 Y	APORTACIONES A FONDOS DE ESTABILIZACIÓN		0.00		0.00		0.00		0.00		0.00		0.00
1 5 Z	APORTACIONES A FONDOS DE INVERSIÓN Y REESTRUCTURA DE PENSIONES		0.00		0.00		0.00		0.00		0.00		0.00
<b>1 6</b>	<b>PROGRAMAS DE GASTO FEDERALIZADO (GOBIERNO FEDERAL)</b>		<b>0.00</b>		<b>0.00</b>		<b>0.00</b>		<b>0.00</b>		<b>0.00</b>		<b>0.00</b>
1 6 I	GASTO FEDERALIZADO		0.00		0.00		0.00		0.00		0.00		0.00
<b>2</b>	<b>GASTO NO PROGRAMABLE</b>		<b>0.00</b>		<b>0.00</b>		<b>0.00</b>		<b>0.00</b>		<b>0.00</b>		<b>0.00</b>
<b>2 1</b>	<b>GASTO NO PROGRAMABLE</b>		<b>0.00</b>		<b>0.00</b>		<b>0.00</b>		<b>0.00</b>		<b>0.00</b>		<b>0.00</b>
2 1 C	PARTICIPACIONES A ENTIDADES FEDERATIVAS Y MUNICIPIOS		0.00		0.00		0.00		0.00		0.00		0.00
2 1 D	COSTO FINANCIERO, DEUDA O APOYOS A DEUDORES Y AHORRADORES DE LA BANCA		0.00		0.00		0.00		0.00		0.00		0.00
2 1 H	ADEUDOS DE EJERCICIOS FISCALES ANTERIORES		0.00		0.00		0.00		0.00		0.00		0.00

"BAJO PROTESTA DE DECIR VERDAD DECLARAMOS QUE LOS ESTADOS FINANCIEROS Y SUS NOTAS, SON RAZONABLEMENTE CORRECTOS Y SON REPOSIBILIDAD DEL EMISOR"

Fecha: 14/05/2020 02:38:12 p.m.

Apr: Aprobado, AyR: Ampliaciones/Reducciones, PrM: Presupuesto Modificado, Dev: Devengado, Pag: Pagado, SEje: Sub Ejercicio





**COM DE AGUA POT DRENAJE Y ALC DE MANZANILLO**  
 Sistema Integral de Contabilidad Gubernamental  
**GASTO POR CATEGORIA PROGRAMATICA**  
**DEL 1 DE ENERO AL 30 DE ABRIL DE 2020**

Análisis por: Modalidad de Programa

Clave Presupuestaria	Descripción	Apr		AyR		PrM		Dev		Pag		SEje	
		Ene	Abr	Ene	Abr	Ene	Abr	Ene	Abr	Ene	Abr	Ene	Abr

**TOTAL:**      71,188,151.70    11,896,760.84    83,084,912.54    73,795,668.46    70,023,412.15    9,289,244.08



**COM DE AGUA POT DRENAJE Y ALC DE MANZANILLO**  
 Sistema Integral de Contabilidad Gubernamental  
**ESTADO ANALITICO DEL EJERCICIO DEL PRESUPUESTO DE EGRESOS**  
**DEL 1 DE ENERO AL 30 DE ABRIL DE 2020**

Análisis por: Programa Presupuestario

Clave Presupuestaria	Descripción	Apr Ene-Abr	AyR Ene-Abr	PrM Ene-Abr	Dev Ene-Abr	Pag Ene-Abr	SEje Ene-Abr
Prog-Prop-TProy-NProy-TAct-NAct							
001	PROGRAMA DE MEJORAMIENTO DE DIRECCIÓN GENERAL	4,470,554.94	2,054,994.27	6,525,549.21	4,817,121.96	4,664,157.20	1,708,427.25
001 01	PROGRAMA DE MEJORAMIENTO DE DIRECCION GENERAL	4,470,554.94	2,054,994.27	6,525,549.21	4,817,121.96	4,664,157.20	1,708,427.25
002	PROGRAMA DE MEJORAMIENTO DE DIRECCIÓN ADMINISTRATIVA	12,414,540.98	681,261.60	13,095,802.58	11,006,771.32	10,755,049.14	2,089,031.26
002 01	PROGRAMA DE MEJORAMIENTO DE DIRECCION ADMINISTRATIVA	12,414,540.98	681,261.60	13,095,802.58	11,006,771.32	10,755,049.14	2,089,031.26
003	PROGRAMA DE MEJORAMIENTO DE DIRECCIÓN DE FINANZAS	5,060,034.88	398,475.65	5,458,510.53	8,349,179.28	8,118,060.29	-2,890,668.75
003 01	PROGRAMA DE MEJORAMIENTO DE DIRECCION DE FINANZAS	5,060,034.88	398,475.65	5,458,510.53	8,349,179.28	8,118,060.29	-2,890,668.75
004	PROGRAMA DE MEJORAMIENTO DE DIRECCIÓN COMERCIAL	7,182,825.71	-3,912.50	7,178,913.21	6,430,991.72	6,346,385.37	747,921.49
004 01	PROGRAMA DE MEJORAMIENTO DE DIRECCION COMERCIAL	7,182,825.71	-3,912.50	7,178,913.21	6,430,991.72	6,346,385.37	747,921.49
005	PROGRAMA DE MEJORAMIENTO DE DIRECCIÓN DE OPERACION	39,639,355.38	9,008,127.18	48,647,482.56	41,292,754.98	38,241,988.54	7,354,727.58
005 01	PROGRAMA DE MEJORAMIENTO DE DIRECCION DE OPERACION	39,639,355.38	9,008,127.18	48,647,482.56	41,292,754.98	38,241,988.54	7,354,727.58
006	PROGRAMA DE MEJORAMIENTO DE DIRECCIÓN TÉCNICA	1,898,031.57	-376,348.72	1,521,682.85	1,358,424.28	1,357,346.69	163,258.57
006 01	PROGRAMA DE MEJORAMIENTO DE DIRECCION TECNICA	1,898,031.57	-376,348.72	1,521,682.85	1,358,424.28	1,357,346.69	163,258.57
009	PROGRAMA DE MEJORAMIENTO DE DIRECCION DE CONTRALORIA INTERNA	522,808.24	134,163.36	656,971.60	540,424.92	540,424.92	116,546.68
009 01	PROGRAMA DE MEJORAMIENTO DE DIRECCION DE CONTRALORIA INTERNA	522,808.24	134,163.36	656,971.60	540,424.92	540,424.92	116,546.68
<b>TOTAL:</b>		<b>71,188,151.70</b>	<b>11,896,760.84</b>	<b>83,084,912.54</b>	<b>73,795,668.46</b>	<b>70,023,412.15</b>	<b>9,289,244.08</b>



- **Indicadores de Postura Fiscal**






COM DE AGUA POT DRENAJE Y ALC DE MANZANILLO  
Sistema Integral de Contabilidad Gubernamental  
INDICADORES DE POSTURA FISCAL  
DEL 1 DE ENERO AL 30 DE ABRIL DE 2020

Concepto	Estimado	Devengado	Pagado <sup>3</sup>
<b>I. Ingresos Presupuestarios(I=1+2)</b>			
1. <i>Ingresos del Gobierno de la Entidad Federativa</i> <sup>1</sup>			
2. <i>Ingresos del Sector Paraestatal</i> <sup>1</sup>	81,448,897.16	112,410,938.32	112,410,938.32
<b>II. Egresos Presupuestarios(II=3+4)</b>			
3. <i>Egresos del Gobierno de la Entidad Federativa</i> <sup>2</sup>			
4. <i>Egresos del Sector Paraestatal</i> <sup>2</sup>	71,188,151.70	73,795,668.46	70,023,412.15
<b>III. Balance Presupuestario(Superávit o Déficit)(III = I - II)</b>	10,260,745.46	38,615,269.86	42,387,526.17
<b>Concepto</b>	<b>Estimado</b>	<b>Devengado</b>	<b>Pagado<sup>3</sup></b>
<b>III. Balance Presupuestario(Superávit o Déficit)</b>	10,260,745.46	38,615,269.86	42,387,526.17
<b>IV. Intereses, Comisiones y Gastos de la Deuda</b>	0.00	0.00	0.00
<b>V. Balance Primario(Superávit o Déficit)(V = III - IV)</b>	10,260,745.46	38,615,269.86	42,387,526.17
<b>Concepto</b>	<b>Estimado</b>	<b>Devengado</b>	<b>Pagado<sup>3</sup></b>
<b>A. Financiamiento</b>	0.00	0.00	0.00
<b>B. Amortización de la Deuda</b>	0.00	0.00	0.00
<b>C. Endeudamiento o desendeudamiento(C = A - B)</b>	0.00	0.00	0.00

1. Los Ingresos que se presentan son los ingresos presupuestario totales sin incluir los ingresos por financiamientos. Los Ingresos del Gobierno de la Entidad Federativa corresponden a los del Poder Ejecutivo, Legislativo Judicial y Autónomos.  
2. Los Egresos que se presentan son los egresos presupuestarios totales sin incluir los egresos por amortización. Los egresos del Gobierno de la Entidad Federativa corresponden a los del Poder Ejecutivo, Legislativo, Judicial y Órganos Autónomos.  
3. Para Ingresos se reportan los ingresos recaudados; para egresos se reportan los egresos pagados.



- **Anexos**





# COM DE AGUA POT DRENAJE Y ALC DE MANZANILLO

## Sistema Integral de Contabilidad Gubernamental

### BALANZA DE COMPROBACION DEL 1 DE ENERO AL 30 DE ABRIL DE 2020

Descripción	Saldo Anterior		Movimientos		Saldo Actual	
	Debe	Haber	Debe	Haber	Debe	Haber
<b>ACTIVO</b>						
<b>ACTIVO CIRCULANTE</b>						
<b>EFFECTIVO Y EQUIVALENTES</b>						
EFFECTIVO	155,258,451.05	0.00	294,468,618.95	257,631,702.08	192,095,367.92	0.00
BANCOS/TESORERIA	11,407,160.26	0.00	283,102,538.09	250,228,948.67	44,280,749.68	0.00
	80,136.89	0.00	2,216,589.50	2,136,812.06	159,914.33	0.00
	11,327,023.37	0.00	280,885,948.59	248,092,136.61	44,120,835.35	0.00
<b>DERECHOS A RECIBIR EFFECTIVO O EQUIVALENTES</b>	138,525,315.74	0.00	11,360,280.86	7,398,925.41	142,486,671.19	0.00
DEUDORES DIVERSOS POR COBRAR A CORTO PLAZO	52,931,187.16	0.00	1,576,235.69	1,545,318.69	52,962,104.16	0.00
INGRESOS POR RECUPERAR A CORTO PLAZO	376,523.37	0.00	0.00	0.00	376,523.37	0.00
DEUDORES POR ANTICIPOS DE TESORERIA A CORTO PLAZO	274.51	0.00	0.00	0.00	274.51	0.00
OTROS DERECHOS A RECIBIR EFFECTIVO O EQUIVALENTES A CORTO PLAZO	85,217,330.70	0.00	9,784,045.17	5,853,606.72	89,147,769.15	0.00
<b>DERECHOS A RECIBIR BIENES O SERVICIOS</b>	1,204,433.93	0.00	5,800.00	3,828.00	1,206,405.93	0.00
ANTICIPO A PROVEEDORES POR ADQUISICIÓN DE BIENES Y PRESTACIÓN DE SERVICIOS A CORTO PLAZO	40,223.18	0.00	5,800.00	3,828.00	42,195.18	0.00
ANTICIPO A PROVEEDORES POR ADQUISICIÓN DE BIENES INMUEBLES Y MUEBLES A CORTO PLAZO	1,013,468.20	0.00	0.00	0.00	1,013,468.20	0.00
ANTICIPO A CONTRATISTAS POR OBRAS PÚBLICAS A CORTO PLAZO	150,742.55	0.00	0.00	0.00	150,742.55	0.00
<b>ALMACÉN</b>	4,121,541.12	0.00	0.00	0.00	4,121,541.12	0.00
ALMACEN DE MATERIALES Y SUMINISTROS DE CONSUMO	4,121,541.12	0.00	0.00	0.00	4,121,541.12	0.00
<b>ACTIVO NO CIRCULANTE</b>	481,720,787.97	0.00	1,255,333.37	0.00	482,976,121.34	0.00
<b>BIENES INMUEBLES, INFRAESTRUCTURA Y CONSTRUCCIONES EN PROCESO</b>	345,232,954.15	0.00	0.00	0.00	345,232,954.15	0.00
TERRENOS	6,090,223.00	0.00	0.00	0.00	6,090,223.00	0.00
EDIFICIOS NO HABITACIONALES	92,417,331.41	0.00	0.00	0.00	92,417,331.41	0.00
CONSTRUCCIONES EN PROCESO EN BIENES DE DOMINIO PÚBLICO	193,004,577.33	0.00	0.00	0.00	193,004,577.33	0.00
CONSTRUCCIONES EN PROCESO EN BIENES PROPIOS	53,720,822.41	0.00	0.00	0.00	53,720,822.41	0.00
<b>BIENES MUEBLES</b>	143,850,022.49	0.00	1,255,333.37	0.00	145,105,355.86	0.00
MOBILIARIO Y EQUIPO DE ADMINISTRACIÓN	6,930,116.38	0.00	28,753.37	0.00	6,958,869.75	0.00
MOBILIARIO Y EQUIPO EDUCACIONAL Y RECREATIVO	48,725.21	0.00	0.00	0.00	48,725.21	0.00
EQUIPO E INSTRUMENTAL MÉDICO Y DE LABORATORIO	430,360.89	0.00	0.00	0.00	430,360.89	0.00
EQUIPO DE TRANSPORTE	19,678,397.01	0.00	0.00	0.00	19,678,397.01	0.00
MAQUINARIA, OTROS EQUIPOS Y HERRAMIENTAS	116,748,123.00	0.00	1,226,580.00	0.00	117,974,703.00	0.00
COLECCIONES, OBRAS DE ARTE Y OBJETOS VALIOSOS	14,300.00	0.00	0.00	0.00	14,300.00	0.00
<b>DEPRECIACIONES, DETERIORO Y AMORTIZACIONES ACUMULADAS DE BIENES</b>	0.00	7,385,428.67	0.00	0.00	0.00	7,385,428.67





**COM DE AGUA POT DRENAJE Y ALC DE MANZANILLO**  
 Sistema Integral de Contabilidad Gubernamental  
**BALANZA DE COMPROBACION**  
**DEL 1 DE ENERO AL 30 DE ABRIL DE 2020**

Descripción	Saldo Anterior		Movimientos		Saldo Actual	
	Debe	Haber	Debe	Haber	Debe	Haber
DEPRECIACIÓN ACUMULADA DE BIENES INMUEBLES	0.00	7,311,778.07	0.00	0.00	0.00	7,311,778.07
DEPRECIACIÓN ACUMULADA DE BIENES MUEBLES	0.00	73,650.60	0.00	0.00	0.00	73,650.60
<b>ACTIVOS DIFERIDOS</b>	<b>23,240.00</b>	<b>0.00</b>	<b>0.00</b>	<b>0.00</b>	<b>23,240.00</b>	<b>0.00</b>
OTROS ACTIVOS DIFERIDOS	23,240.00	0.00	0.00	0.00	23,240.00	0.00
<b>PASIVO</b>						
<b>PASIVO CIRCULANTE</b>						
<b>CUENTAS POR PAGAR A CORTO PLAZO</b>	<b>0.00</b>	<b>63,195,549.90</b>	<b>116,347,400.02</b>	<b>106,466,321.95</b>	<b>0.00</b>	<b>53,314,471.83</b>
SERVICIOS PERSONALES POR PAGAR A CORTO PLAZO	0.00	60,227,922.90	116,347,400.02	106,466,321.95	0.00	50,346,844.83
PROVEEDORES POR PAGAR A CORTO PLAZO	0.00	3,763,799.14	48,333,948.29	44,574,284.17	0.00	4,135.02
CONTRATISTAS POR OBRAS PÚBLICAS POR PAGAR A CORTO PLAZO	0.00	10,410,708.76	44,213,714.23	42,966,194.73	0.00	9,163,189.26
RETENCIONES Y CONTRIBUCIONES POR PAGAR A CORTO PLAZO	0.00	13,071,638.73	10,288,170.93	564,956.60	0.00	3,348,424.40
DEVOLUCIONES DE LA LEY DE INGRESO POR PAGAR A CORTO PLAZO	0.00	32,127,722.87	13,159,365.40	18,146,261.89	0.00	37,114,619.36
OTRAS CUENTAS POR PAGAR A CORTO PLAZO	0.00	556,283.44	5,366.36	5,366.36	0.00	556,283.44
<b>PORCIÓN A CORTO PLAZO DE LA DEUDA PÚBLICA LARGO PLAZO</b>	<b>0.00</b>	<b>297,769.96</b>	<b>346,834.81</b>	<b>209,258.20</b>	<b>0.00</b>	<b>160,193.35</b>
PORCIÓN A CORTO PLAZO DE LA DEUDA PÚBLICA INTERNA	0.00	2,967,627.00	0.00	0.00	0.00	2,967,627.00
<b>HACIENDA PÚBLICA/ PATRIMONIO</b>						
<b>HACIENDA PÚBLICA/ PATRIMONIO CONTRIBUIDO</b>						
<b>APORTACIONES</b>	<b>0.00</b>	<b>266,329,730.77</b>	<b>0.00</b>	<b>0.00</b>	<b>0.00</b>	<b>266,329,730.77</b>
OBRAS PÚBLICAS CAPDAM	0.00	266,329,730.77	0.00	0.00	0.00	266,329,730.77
ACTIVOS FIJOS (PATRIMONIO)	0.00	50,733,447.80	0.00	0.00	0.00	50,733,447.80
APORTACIONES FEDERALES	0.00	70,406,305.13	0.00	0.00	0.00	70,406,305.13
APORTACIONES ESTATALES	0.00	46,429,719.75	0.00	0.00	0.00	46,429,719.75
APORTACIONES MUNICIPALES	0.00	96,923,037.61	0.00	0.00	0.00	96,923,037.61
APORTACIONES DE TERCEROS	0.00	182,192.34	0.00	0.00	0.00	182,192.34
SUPERAVIT POR REVALUACION	0.00	1,202,452.34	0.00	0.00	0.00	1,202,452.34
<b>HACIENDA PÚBLICA/ PATRIMONIO GENERADO</b>	<b>0.00</b>	<b>307,453,958.35</b>	<b>3,113,094.48</b>	<b>4,830,630.36</b>	<b>0.00</b>	<b>309,171,494.23</b>
<b>RESULTADOS DE EJERCICIOS ANTERIORES</b>	<b>0.00</b>	<b>307,839,346.61</b>	<b>3,113,094.48</b>	<b>4,830,630.36</b>	<b>0.00</b>	<b>309,556,882.49</b>
RESULTADOS EJERCICIOS ANTERIORES AL 2005 CAPDAM	17,379,331.08	0.00	0.00	0.00	17,379,331.08	0.00
RESULTADO DEL EJERCICIO 2006 CAPDAM	0.00	12,504,310.61	0.00	0.00	0.00	12,504,310.61
RESULTADO EJERCICIO 2007	10,342,435.00	0.00	0.00	0.00	10,342,435.00	0.00
RESULTADO EJERCICIO 2008	11,951,677.82	0.00	0.00	0.00	11,951,677.82	0.00





**COM DE AGUA POT DRENAJE Y ALC DE MANZANILLO**  
 Sistema Integral de Contabilidad Gubernamental  
**BALANZA DE COMPROBACION**  
**DEL 1 DE ENERO AL 30 DE ABRIL DE 2020**

Descripción	Saldo Anterior		Movimientos		Saldo Actual	
	Debe	Haber	Debe	Haber	Debe	Haber
RESULTADO EJERCICIO 2009	7,770,295.04	0.00	0.00	0.00	7,770,295.04	0.00
RESULTADO EJERCICIO 2010	0.00	9,869,756.86	0.00	0.00	0.00	9,869,756.86
RESULTADO EJERCICIO 2011	0.00	34,852,584.52	0.00	0.00	0.00	34,852,584.52
RESULTADO EJERCICIO 2012	0.00	6,770,801.86	0.00	0.00	0.00	6,770,801.86
RESULTADO EJERCICIO 2013	0.00	9,320,417.95	0.00	0.00	0.00	9,320,417.95
RESULTADO EJERCICIO 2014	0.00	9,102,814.79	0.00	0.00	0.00	9,102,814.79
RESULTADO EJERCICIO 2015	0.00	39,226,199.97	0.00	0.00	0.00	39,226,199.97
RESULTADO EJERCICIO 2016	0.00	32,423,547.88	0.00	0.00	0.00	32,423,547.88
RESULTADO EJERCICIO 2017	0.00	97,945,830.87	0.00	0.00	0.00	97,945,830.87
RESULTADO EJERCICIO 2018	0.00	48,258,223.02	0.00	0.00	0.00	48,258,223.02
RESULTADO EJERCICIO 2019	0.00	55,008,597.22	3,113,094.48	4,830,630.36	0.00	56,726,133.10
<b>RECTIFICACIONES DE RESULTADOS DE EJERCICIOS ANTERIORES</b>	<b>385,388.26</b>	<b>0.00</b>	<b>0.00</b>	<b>0.00</b>	<b>385,388.26</b>	<b>0.00</b>
CAMBIOS POR ERRORES CONTABLES	385,388.26	0.00	0.00	0.00	385,388.26	0.00
<b>INGRESOS</b>						
<b>INGRESOS DE GESTIÓN</b>						
<b>DERECHOS</b>	<b>0.00</b>	<b>0.00</b>	<b>9,400.80</b>	<b>106,291,753.12</b>	<b>0.00</b>	<b>106,282,352.32</b>
DERECHOS POR PRESTACIÓN DE SERVICIOS	<b>0.00</b>	<b>0.00</b>	<b>9,195.17</b>	<b>104,703,523.59</b>	<b>0.00</b>	<b>104,694,328.42</b>
OTROS DERECHOS	0.00	0.00	9,067.25	101,128,260.41	0.00	101,119,193.16
<b>PRODUCTOS DE TIPO CORRIENTE</b>	<b>0.00</b>	<b>0.00</b>	<b>127.92</b>	<b>3,575,263.18</b>	<b>0.00</b>	<b>3,575,135.26</b>
PRODUCTOS	0.00	0.00	<b>0.00</b>	<b>298,199.88</b>	<b>0.00</b>	<b>298,199.88</b>
<b>APROVECHAMIENTOS DE TIPO CORRIENTE</b>	<b>0.00</b>	<b>0.00</b>	<b>0.00</b>	<b>298,199.88</b>	<b>0.00</b>	<b>298,199.88</b>
MULTAS	<b>0.00</b>	<b>0.00</b>	<b>205.63</b>	<b>1,290,029.65</b>	<b>0.00</b>	<b>1,289,824.02</b>
OTROS APROVECHAMIENTOS	0.00	0.00	0.00	187,553.11	0.00	187,553.11
<b>PARTICIPACIONES, APORTACIONES, TRANSFERENCIAS, ASIGNACIONES, SUBSIDIOS Y OTRAS AYUDAS</b>	<b>0.00</b>	<b>0.00</b>	<b>205.63</b>	<b>1,102,476.54</b>	<b>0.00</b>	<b>1,102,270.91</b>
<b>PARTICIPACIONES Y APORTACIONES</b>	<b>0.00</b>	<b>0.00</b>	<b>0.00</b>	<b>6,128,586.00</b>	<b>0.00</b>	<b>6,128,586.00</b>
CONVENIOS	<b>0.00</b>	<b>0.00</b>	<b>0.00</b>	<b>6,128,586.00</b>	<b>0.00</b>	<b>6,128,586.00</b>
<b>GASTOS Y OTRAS PÉRDIDAS</b>						
<b>GASTOS DE FUNCIONAMIENTO</b>	<b>0.00</b>	<b>0.00</b>	<b>62,776,186.78</b>	<b>2,244,245.21</b>	<b>60,531,941.57</b>	<b>0.00</b>
<b>SERVICIOS PERSONALES</b>	<b>0.00</b>	<b>0.00</b>	<b>31,593,253.89</b>	<b>504,555.44</b>	<b>31,088,698.45</b>	<b>0.00</b>
REMUNERACIONES AL PERSONAL DE CARÁCTER PERMANENTE	0.00	0.00	18,560,885.85	0.00	18,560,885.85	0.00
REMUNERACIONES AL PERSONAL DE CARÁCTER TRANSITORIO	0.00	0.00	245,014.52	0.00	245,014.52	0.00
REMUNERACIONES ADICIONALES Y ESPECIALES	0.00	0.00	2,171,920.13	0.00	2,171,920.13	0.00





# COM DE AGUA POT DRENAJE Y ALC DE MANZANILLO

## Sistema Integral de Contabilidad Gubernamental

**BALANZA DE COMPROBACION**  
**DEL 1 DE ENERO AL 30 DE ABRIL DE 2020**

Descripción	Saldo Anterior		Movimientos		Saldo Actual	
	Debe	Haber	Debe	Haber	Debe	Haber
SEGURIDAD SOCIAL	0.00	0.00	2,914,076.62	484,555.44	2,429,521.18	0.00
OTRAS PRESTACIONES SOCIALES Y ECONOMICAS	0.00	0.00	7,701,356.77	20,000.00	7,681,356.77	0.00
<b>MATERIALES Y SUMINISTROS</b>	<b>0.00</b>	<b>0.00</b>	<b>6,760,416.69</b>	<b>927,171.16</b>	<b>5,833,245.53</b>	<b>0.00</b>
MATERIALES DE ADMINISTRACION, EMISION DE DOCUMENTOS Y ARTICULOS OFICIALES	0.00	0.00	166,915.46	1,091.28	165,824.18	0.00
ALIMENTOS Y UTENSILIOS	0.00	0.00	101,014.21	633.00	100,381.21	0.00
MATERIALES Y ARTICULOS DE CONSTRUCCION Y DE REPARACION	0.00	0.00	888,169.83	1,008.56	887,161.27	0.00
PRODUCTOS QUIMICOS, FARMACEUTICOS Y DE LABORATORIO	0.00	0.00	3,827,617.10	918,817.60	2,908,799.50	0.00
COMBUSTIBLES, LUBRICANTES Y ADITIVOS	0.00	0.00	1,283,419.17	0.00	1,283,419.17	0.00
VESTUARIO, BLANCOS, PRENDAS DE PROTECCION Y ARTICULOS DEPORTIVOS	0.00	0.00	17,808.75	0.00	17,808.75	0.00
HERRAMIENTAS, REFACCIONES Y ACCESORIOS MENORES	0.00	0.00	475,472.17	5,620.72	469,851.45	0.00
<b>SERVICIOS GENERALES</b>	<b>0.00</b>	<b>0.00</b>	<b>24,422,516.20</b>	<b>812,518.61</b>	<b>23,609,997.59</b>	<b>0.00</b>
SERVICIOS BÁSICOS	0.00	0.00	17,910,244.35	33,566.48	17,876,677.87	0.00
SERVICIOS DE ARRENDAMIENTO	0.00	0.00	122,562.22	0.00	122,562.22	0.00
SERVICIOS PROFESIONALES, CIENTÍFICOS Y TÉCNICOS Y OTROS SERVICIOS	0.00	0.00	452,881.06	0.00	452,881.06	0.00
SERVICIOS FINANCIEROS, BANCARIOS Y COMERCIALES	0.00	0.00	595,667.29	5,083.96	590,583.33	0.00
SERVICIOS DE INSTALACION, REPARACION, MANTENIMIENTO Y CONSERVACION	0.00	0.00	1,979,712.29	2,348.37	1,977,363.92	0.00
SERVICIOS DE COMUNICACION SOCIAL Y PUBLICIDAD	0.00	0.00	152,500.00	0.00	152,500.00	0.00
SERVICIOS DE TRASLADO Y VIATICOS	0.00	0.00	18,349.08	0.00	18,349.08	0.00
SERVICIOS OFICIALES	0.00	0.00	94,324.51	0.00	94,324.51	0.00
OTROS SERVICIOS GENERALES	0.00	0.00	3,096,275.40	771,519.80	2,324,755.60	0.00
<b>TRANSFERENCIAS, ASIGNACIONES, SUBSIDIOS Y OTRAS AYUDAS</b>	<b>0.00</b>	<b>0.00</b>	<b>5,623,204.32</b>	<b>0.00</b>	<b>5,623,204.32</b>	<b>0.00</b>
<b>PENSIONES Y JUBILACIONES</b>	<b>0.00</b>	<b>0.00</b>	<b>5,623,204.32</b>	<b>0.00</b>	<b>5,623,204.32</b>	<b>0.00</b>
JUBILACIONES	0.00	0.00	5,623,204.32	0.00	5,623,204.32	0.00
<b>CUENTAS DE CIERRE CONTABLE</b>						
<b>CUENTAS DE ORDEN CONTABLES</b>						
<b>CUENTAS DE ORDEN PRESUPUESTARIAS</b>						
LEY DE INGRESOS	0.00	0.00	484,527,637.53	484,527,637.53	0.00	0.00
<b>LEY DE INGRESOS ESTIMADA</b>	<b>0.00</b>	<b>0.00</b>	<b>244,346,692.69</b>	<b>0.00</b>	<b>244,346,692.69</b>	<b>0.00</b>
DERECHOS	0.00	0.00	236,223,887.99	0.00	236,223,887.99	0.00





# COM DE AGUA POT DRENAJE Y ALC DE MANZANILLO

Sistema Integral de Contabilidad Gubernamental

## BALANZA DE COMPROBACION

DEL 1 DE ENERO AL 30 DE ABRIL DE 2020

Descripción	Saldo Anterior		Movimientos		Saldo Actual	
	Debe	Haber	Debe	Haber	Debe	Haber
PRODUCTOS DE TIPO CORRIENTE	0.00	0.00	1,094,097.69	0.00	1,094,097.69	0.00
APROVECHAMIENTOS DE TIPO CORRIENTE	0.00	0.00	7,028,707.01	0.00	7,028,707.01	0.00
<b>LEY DE INGRESOS POR EJECUTAR</b>	<b>0.00</b>	<b>0.00</b>	<b>118,548,925.12</b>	<b>253,548,972.49</b>	<b>0.00</b>	<b>135,000,047.37</b>
DERECHOS	0.00	0.00	107,767,816.59	236,233,083.16	0.00	128,465,266.57
PRODUCTOS DE TIPO CORRIENTE	0.00	0.00	298,199.88	1,094,097.69	0.00	795,897.81
APROVECHAMIENTOS DE TIPO CORRIENTE	0.00	0.00	1,290,029.65	7,028,912.64	0.00	5,738,882.99
PARTICIPACIONES Y APORTACIONES.	0.00	0.00	9,192,879.00	9,192,879.00	0.00	0.00
<b>MODIFICACIONES A LA LEY DE INGRESOS ESTIMADA</b>	<b>0.00</b>	<b>0.00</b>	<b>9,192,879.00</b>	<b>6,128,586.00</b>	<b>3,064,293.00</b>	<b>0.00</b>
DERECHOS	0.00	0.00	0.00	3,064,293.00	0.00	3,064,293.00
PARTICIPACIONES Y APORTACIONES.	0.00	0.00	9,192,879.00	3,064,293.00	6,128,586.00	0.00
<b>LEY DE INGRESOS DEVENGADA</b>	<b>0.00</b>	<b>0.00</b>	<b>112,429,739.92</b>	<b>112,429,739.92</b>	<b>0.00</b>	<b>0.00</b>
DERECHOS	0.00	0.00	104,712,718.76	104,712,718.76	0.00	0.00
PRODUCTOS DE TIPO CORRIENTE	0.00	0.00	298,199.88	298,199.88	0.00	0.00
APROVECHAMIENTOS DE TIPO CORRIENTE	0.00	0.00	1,290,235.28	1,290,235.28	0.00	0.00
PARTICIPACIONES Y APORTACIONES.	0.00	0.00	6,128,586.00	6,128,586.00	0.00	0.00
<b>LEY DE INGRESOS RECAUDADA</b>	<b>0.00</b>	<b>0.00</b>	<b>9,400.80</b>	<b>112,420,339.12</b>	<b>0.00</b>	<b>112,410,938.32</b>
DERECHOS	0.00	0.00	9,195.17	104,703,523.59	0.00	104,694,328.42
PRODUCTOS DE TIPO CORRIENTE	0.00	0.00	0.00	298,199.88	0.00	298,199.88
APROVECHAMIENTOS DE TIPO CORRIENTE	0.00	0.00	205.63	1,290,029.65	0.00	1,289,824.02
PARTICIPACIONES Y APORTACIONES.	0.00	0.00	0.00	6,128,586.00	0.00	6,128,586.00
<b>PRESUPUESTO DE EGRESOS</b>	<b>0.00</b>	<b>0.00</b>	<b>588,555,130.29</b>	<b>588,555,130.29</b>	<b>0.00</b>	<b>0.00</b>
<b>PRESUPUESTO DE EGRESOS APROBADO</b>	<b>0.00</b>	<b>0.00</b>	<b>0.00</b>	<b>244,346,692.69</b>	<b>0.00</b>	<b>244,346,692.69</b>
SERVICIOS PERSONALES	0.00	0.00	0.00	127,970,405.61	0.00	127,970,405.61
MATERIALES Y SUMINISTROS	0.00	0.00	0.00	13,164,630.11	0.00	13,164,630.11
SERVICIOS GENERALES	0.00	0.00	0.00	75,078,884.00	0.00	75,078,884.00
TRANSFERENCIAS, ASIGNACIONES, SUBSIDIOS Y OTRAS AYUDAS	0.00	0.00	0.00	22,713,581.53	0.00	22,713,581.53
BIENES MUEBLES, INMUEBLES E INTANGIBLES	0.00	0.00	0.00	619,191.44	0.00	619,191.44
INVERSION PUBLICA	0.00	0.00	0.00	1,780,000.00	0.00	1,780,000.00
DEUDA PUBLICA	0.00	0.00	0.00	3,020,000.00	0.00	3,020,000.00
<b>PRESUPUESTO DE EGRESOS POR EJERCER</b>	<b>0.00</b>	<b>0.00</b>	<b>266,759,211.02</b>	<b>92,000,717.82</b>	<b>174,758,493.20</b>	<b>0.00</b>
SERVICIOS PERSONALES	0.00	0.00	132,039,023.86	35,157,316.70	96,881,707.16	0.00
MATERIALES Y SUMINISTROS	0.00	0.00	19,118,560.66	11,107,925.45	8,010,635.21	0.00
SERVICIOS GENERALES	0.00	0.00	85,197,899.47	29,512,943.76	55,684,955.71	0.00
TRANSFERENCIAS, ASIGNACIONES, SUBSIDIOS Y OTRAS AYUDAS	0.00	0.00	22,834,864.76	5,963,970.31	16,870,894.45	0.00
BIENES MUEBLES, INMUEBLES E INTANGIBLES	0.00	0.00	2,746,640.05	2,151,150.18	595,489.87	0.00





# COM DE AGUA POT DRENAJE Y ALC DE MANZANILLO

## Sistema Integral de Contabilidad Gubernamental

### BALANZA DE COMPROBACION DEL 1 DE ENERO AL 30 DE ABRIL DE 2020

Descripción	Saldo Anterior		Movimientos		Saldo Actual	
	Debe	Haber	Debe	Haber	Debe	Haber
INVERSION PUBLICA	0.00	0.00	1,780,000.00	1,700,000.00	80,000.00	0.00
DEUDA PUBLICA	0.00	0.00	3,042,222.22	6,407,411.42	0.00	3,365,189.20
<b>MODIFICACIONES AL PRESUPUESTO DE EGRESOS APROBADO</b>	<b>0.00</b>	<b>0.00</b>	<b>14,708,189.49</b>	<b>19,969,877.33</b>	<b>0.00</b>	<b>5,261,687.84</b>
SERVICIOS PERSONALES	0.00	0.00	3,564,062.81	3,564,062.81	0.00	0.00
MATERIALES Y SUMINISTROS	0.00	0.00	3,723,187.08	4,999,260.59	0.00	1,276,073.51
SERVICIOS GENERALES	0.00	0.00	4,783,158.56	9,157,822.09	0.00	4,374,663.53
TRANSFERENCIAS, ASIGNACIONES, SUBSIDIOS Y OTRAS AYUDAS	0.00	0.00	121,283.23	121,283.23	0.00	0.00
BIENES MUEBLES, INMUEBLES E INTANGIBLES	0.00	0.00	816,497.81	2,127,448.61	0.00	1,310,950.80
INVERSION PUBLICA	0.00	0.00	1,700,000.00	0.00	1,700,000.00	0.00
<b>PRESUPUESTO DE EGRESOS COMPROMETIDO</b>	<b>0.00</b>	<b>0.00</b>	<b>79,558,995.76</b>	<b>78,504,776.89</b>	<b>1,054,218.87</b>	<b>0.00</b>
SERVICIOS PERSONALES	0.00	0.00	32,097,809.33	32,097,809.33	0.00	0.00
MATERIALES Y SUMINISTROS	0.00	0.00	8,311,909.53	7,715,086.65	596,822.88	0.00
SERVICIOS GENERALES	0.00	0.00	25,542,303.81	25,383,709.58	158,594.23	0.00
TRANSFERENCIAS, ASIGNACIONES, SUBSIDIOS Y OTRAS AYUDAS	0.00	0.00	5,842,687.08	5,623,204.32	219,482.76	0.00
BIENES MUEBLES, INMUEBLES E INTANGIBLES	0.00	0.00	1,334,652.37	1,255,333.37	79,319.00	0.00
DEUDA PUBLICA	0.00	0.00	6,429,633.64	6,429,633.64	0.00	0.00
<b>PRESUPUESTO DE EGRESOS DEVENGADO</b>	<b>0.00</b>	<b>0.00</b>	<b>77,523,663.60</b>	<b>77,368,952.26</b>	<b>154,711.34</b>	<b>0.00</b>
SERVICIOS PERSONALES	0.00	0.00	32,077,809.33	32,077,809.33	0.00	0.00
MATERIALES Y SUMINISTROS	0.00	0.00	6,832,632.08	6,784,319.02	48,313.06	0.00
SERVICIOS GENERALES	0.00	0.00	25,305,050.86	25,219,100.86	85,950.00	0.00
TRANSFERENCIAS, ASIGNACIONES, SUBSIDIOS Y OTRAS AYUDAS	0.00	0.00	5,623,204.32	5,623,204.32	0.00	0.00
BIENES MUEBLES, INMUEBLES E INTANGIBLES	0.00	0.00	1,255,333.37	1,234,885.09	20,448.28	0.00
DEUDA PUBLICA	0.00	0.00	6,429,633.64	6,429,633.64	0.00	0.00
<b>PRESUPUESTO DE EGRESOS EJERCIDO</b>	<b>0.00</b>	<b>0.00</b>	<b>77,542,071.55</b>	<b>73,924,526.58</b>	<b>3,617,544.97</b>	<b>0.00</b>
SERVICIOS PERSONALES	0.00	0.00	32,165,809.33	32,165,809.33	0.00	0.00
MATERIALES Y SUMINISTROS	0.00	0.00	5,914,021.00	4,763,563.62	1,150,457.38	0.00
SERVICIOS GENERALES	0.00	0.00	26,144,372.32	23,952,401.20	2,191,971.12	0.00
TRANSFERENCIAS, ASIGNACIONES, SUBSIDIOS Y OTRAS AYUDAS	0.00	0.00	5,623,204.32	5,623,204.32	0.00	0.00
BIENES MUEBLES, INMUEBLES E INTANGIBLES	0.00	0.00	1,234,885.09	1,185,294.61	49,590.48	0.00
DEUDA PUBLICA	0.00	0.00	6,459,779.49	6,234,253.50	225,525.99	0.00
<b>PRESUPUESTO DE EGRESOS PAGADO</b>	<b>0.00</b>	<b>0.00</b>	<b>72,462,998.87</b>	<b>2,439,586.72</b>	<b>70,023,412.15</b>	<b>0.00</b>
SERVICIOS PERSONALES	0.00	0.00	31,681,253.89	592,555.44	31,088,698.45	0.00
MATERIALES Y SUMINISTROS	0.00	0.00	4,691,348.23	56,873.14	4,634,475.09	0.00



**COM DE AGUA POT DRENAJE Y ALC DE MANZANILLO**  
 Sistema Integral de Contabilidad Gubernamental

**BALANZA DE COMPROBACION**  
**DEL 1 DE ENERO AL 30 DE ABRIL DE 2020**

Descripción	Saldo Anterior		Movimientos		Saldo Actual	
	Debe	Haber	Debe	Haber	Debe	Haber
SERVICIOS GENERALES	0.00	0.00	23,069,866.54	1,737,790.07	21,332,076.47	0.00
TRANSFERENCIAS, ASIGNACIONES, SUBSIDIOS Y OTRAS AYUDAS	0.00	0.00	5,623,204.32	0.00	5,623,204.32	0.00
BIENES MUEBLES, INMUEBLES E INTANGIBLES	0.00	0.00	1,185,294.61	0.00	1,185,294.61	0.00
DEUDA PUBLICA	0.00	0.00	6,212,031.28	52,368.07	6,159,663.21	0.00

**CUENTAS DE CIERRE PRESUPUESTARIO**

**TOTAL: 692,193,794.89    692,193,794.89    1,556,676,006.54    1,556,676,006.54    1,301,590,039.44    1,301,590,039.44**